




Технология изготовления игрушки – зверушки амигуруми

*МКУ ДО «ДЮЦ «Радуга» р.п.Каргаполье
педагог дополнительного образования
Волгина Л. В.*

Амигуруми - японское искусство вязания на спицах или крючком маленьких мягких игрушек - зверушек и человекоподобных существ.



Технология изготовления игрушки – зверушки амигуруми



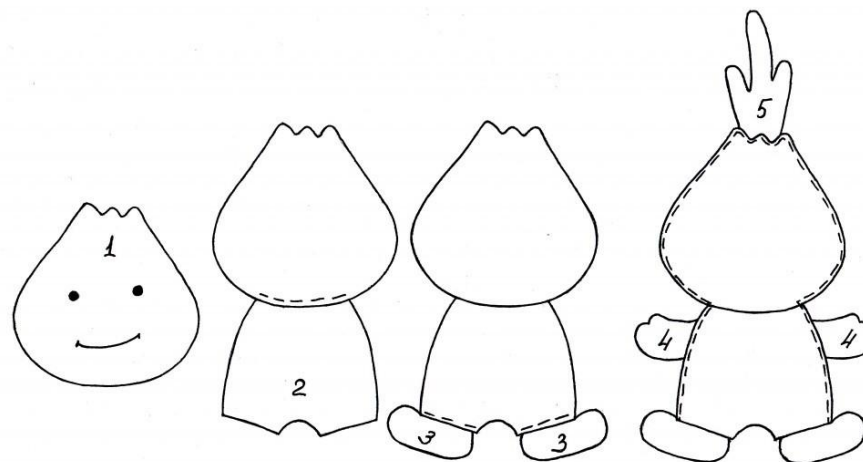
Подготовка материалов , инструментов

1. Подготовить материалы (фетр, флис, трикотаж, драп);
2. Инструменты (иголка с ниткой в цвет, ножницы, маркер или булавки);



Подобрать эскиз изделия, зачертить шаблон

3. Подготовить шаблон по эскизу:

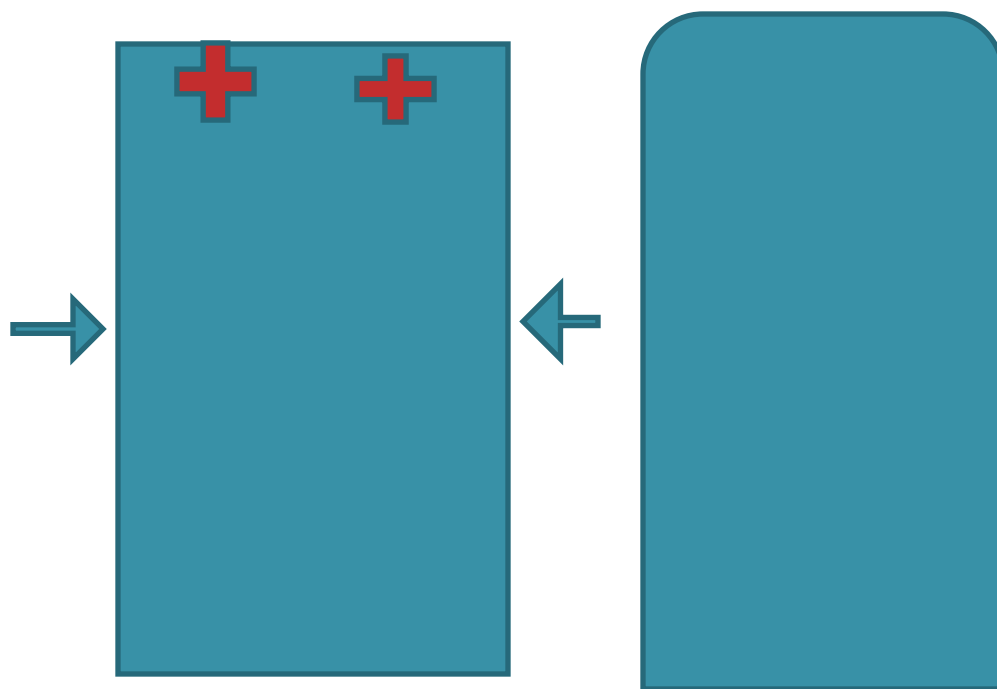


© Shilipop.com

3. Вырезать мелкие детали (лапки, ножки, ушки, носик);

4. Фетр – одинарные детали, флис – двойные детали;

Наметить маркером или булавками точки крепления ушек и лапок



Сложить лицевой стороной внутрь,
соединить двойные детали между собой

● 1 способ:



● 2 способ:






Рисунок 7 а, б. Шов «за иголку»: а) исполнение шва,
б) внешний вид шва на лицевой стороне

Вывернуть прямоугольник, оформить мордочку.





Спасибо за внимание !

