

# **Вектор развития внешнеэкономической деятельности России в условиях экономических санкций.**

- Травинский П.С.
- [www.travinsky.ru](http://www.travinsky.ru)
- [petr@travinsky.ru](mailto:petr@travinsky.ru)

# Какие санкции действуют

## в отношении России

1. Запрет на поставку товаров военного назначения. Единый список продукции военного назначения государств – членов ТС [Решение комиссии ТС от 9 декабря 2011 г. № 869](#).

2. Запрет поставки в Россию товаров и технологий двойного назначения. Перечень таких товаров установлен [Указом Президента РФ №1661 от 17.12.11 г.](#)

3. Запрет на поставку оборудования и технологий для добычи нефти на морском шельфе.

4. Ограничение в предоставлении кредитов российским банкам с государственным участием не более чем на 30 дней.

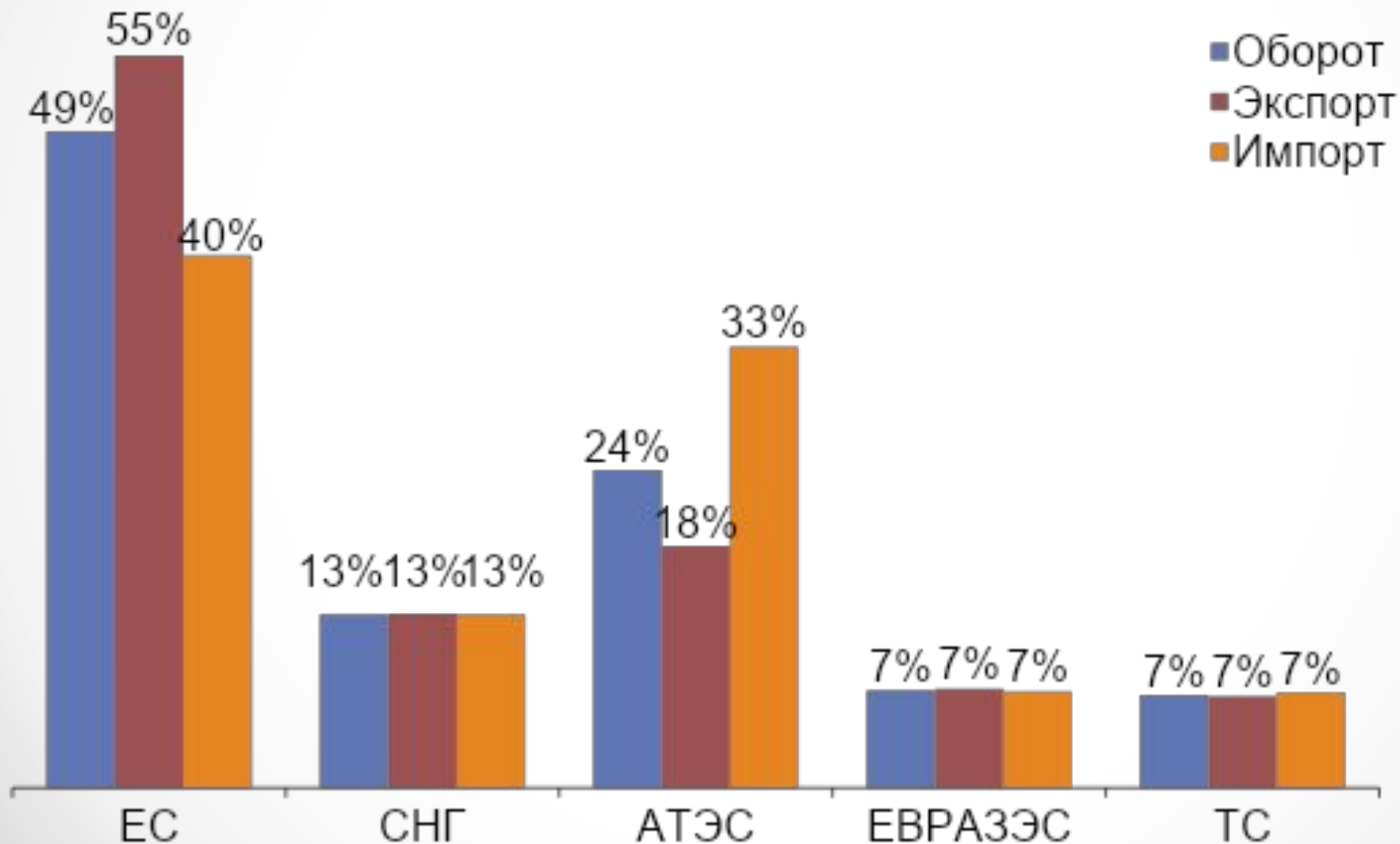
5. Закрыт доступ на европейский рынок капитала для «Роснефть», «Газпром нефть» и «Транснефть».

6. Санкции в отношении ряда высокопоставленных чиновников, депутатов и бизнесменов – запрет въезда и арест активов.

## развития Российской Федерации на 2013 - 2017 годы

	2013 отчет	2014 оценка	2015	2016	2017
			прогноз		
<b>Цена на нефть Urals (мировая), долл. США/барр.</b>					
1, 2	108	104	100	100	100
<b>Валовой внутренний продукт, темп роста, %</b>					
1	1,3	0,5	1,2	2,3	3,0
2			3,3	3,3	4,3
<b>Курс доллара США</b>	<b>31,8</b>	<b>35.2 - 36.2 (35,7)</b>	<b>37,2 - 38,2 (37.7)</b>	<b>38,2 - 39,2 (38.7)</b>	<b>39.0 - 40,0 (39,5)</b>
<b>Промышленность, %</b>					
1	0,4	1,7	1,6	1,7	2,1
2			2,8	2,9	3,1
<b>Инвестиции в основной капитал, %</b>					
1	-0,2	-2,4	2,0	1,6	2,9
2			7,2	4,6	6,1
<b>Реальная заработная плата, %</b>					
1	4,8	1,5	0,5	2,8	4,6
2			2,0	3,4	5,9
<b>Оборот розничной торговли, %</b>					
1	3,9	1,9	0,6	2,9	3,4
2			3,3	3,6	4,8
<b>Экспорт - всего, млрд. долл. США</b>					
1	523	512	495	499	508
2			503	511	527
<b>Импорт - всего, млрд. долл. США</b>					
1	341	317	325	331	342
2			336	352	372

# Страновая структура внешнеторгового оборота России за 6 месяцев 2014 г.



# Основные направления ВЭД

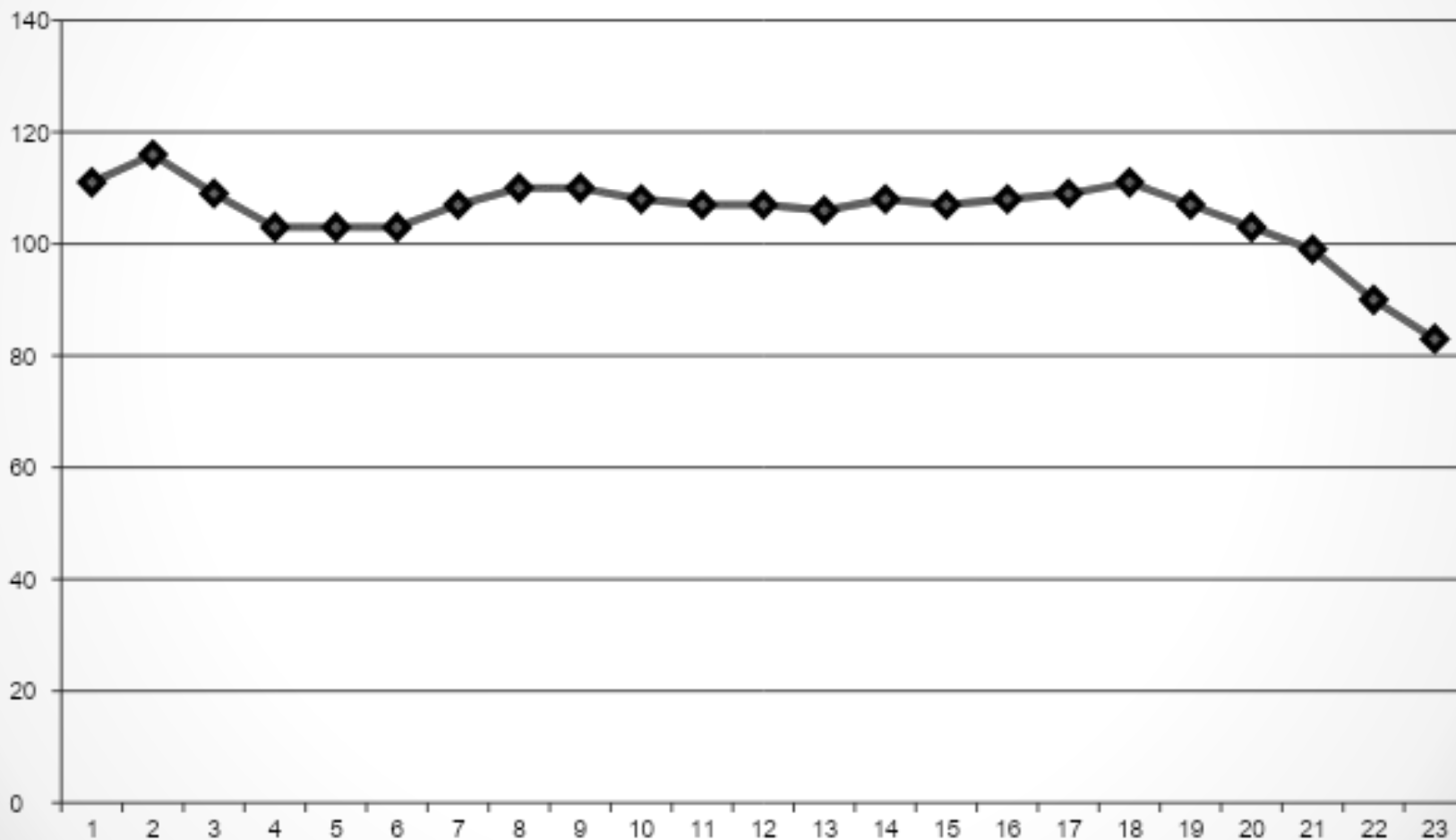
1. Европейский союз.
2. Страны Юго-Восточной Азии:
  1. Китай
  2. Япония
  3. Корея
  4. Вьетнам
  5. Монголия
3. Зоны свободной торговли:
  6. Содружество независимых государств (СНГ).
  7. Россия – Сербия.
  8. Россия – Вьетнам
  9. Россия – Израиль
4. Таможенный (Евразийский) союз
  10. Белоруссия
  11. Казахстан
  12. Киргизия

# Взаимосвязь цены на нефть и курса доллара

№	Период времени	Цена барреля нефти Брент в долларах	Курс рубля	Цена нефти в рублях
1	Янв. 2013	111	30,03	3333
2	Февр 2013	116	30,62	3551
3	Март 2013	109	31,08	3387
4	Апр. 2013	103	31,26	3219
5	Май 2013	103	31,59	3253
6	Июнь 2013	103	32,71	3369
7	Июль 2013	107	32,89	3519
8	Авг 2013	110	33,25	3657
9	Сент 2013	110	32,35	3558
10	Окт 2013	108	32,06	3462
11	Нояб 2013	107	33,19	3551
12	Дек 2013	107	32,73	3502

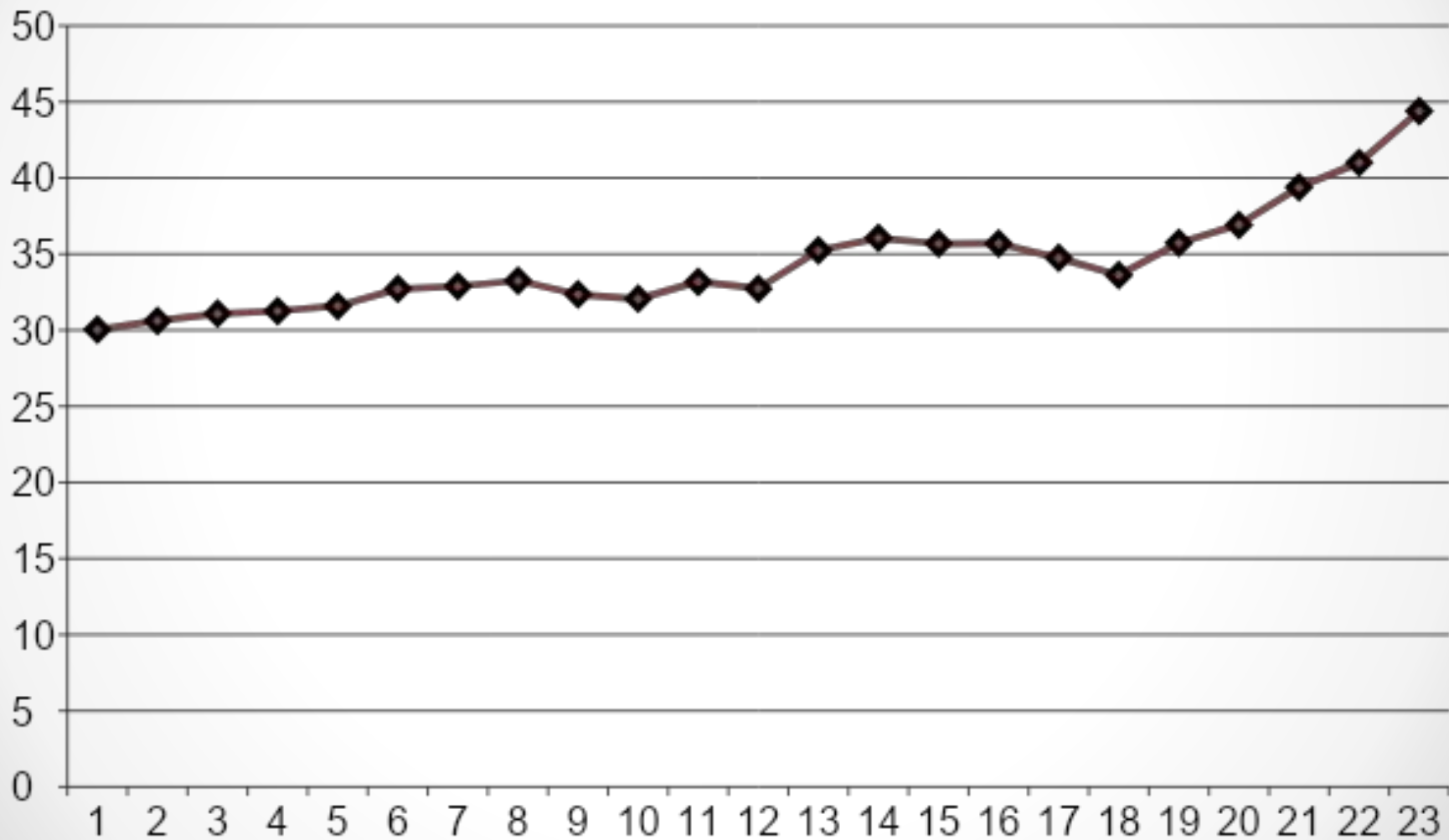
13	ЯНВ 2014	106	35,24	3735
14	Фев 2014	108	36,05	3893
15	Мар 2014	107	35,69	3818
16	Апр 2014	108	35,70	3855
17	Май 2014	109	34,74	3786
18	ИЮНЬ 2014	111	33,63	3732
19	ИЮЛЬ 2014	107	35,73	3823
20	АВГ 2014	103	36,93	3803
21	СЕНТ 2014	99	39,39	3899
22	ОКТ 2014	90	41	3690
23	Ноя 2014	83	44,39	3684

# Цена нефти в \$/баррель в 2013-2014 г.

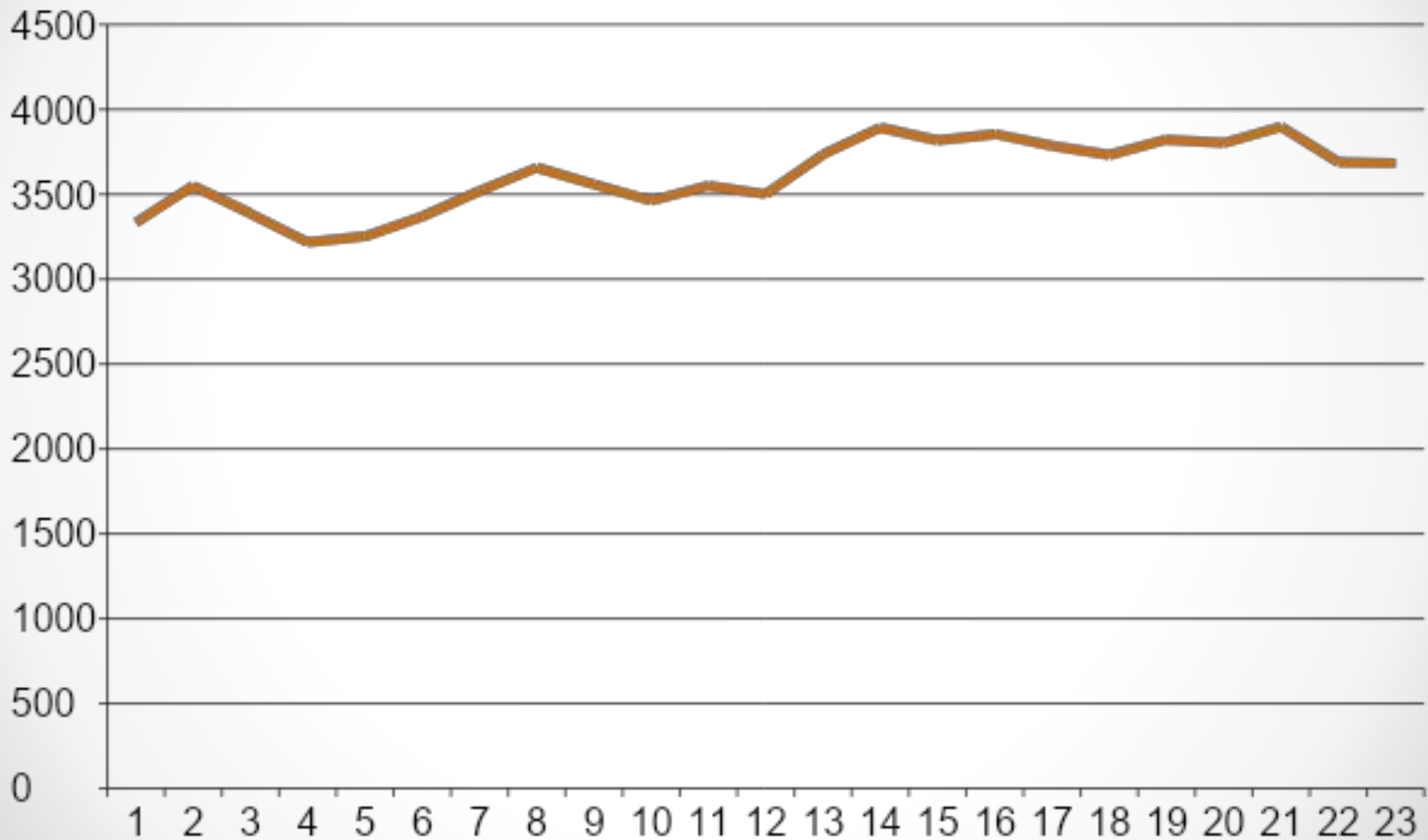




# Изменение курса руб./\$ за 2013-2014 гг.



## Цена нефти в руб./баррель в 2013-2014 г.



# Внешний долг Российской Федерации по состоянию на 1 октября 2014 года (оценка) млн. долл. США

	01.01.2013	01.04.2013	01.07.2013	01.10.2013	01.01.2014	01.04.2014	01.07.2014	01.10.2014 (оценка)
<b>Всего</b>	<b>636 421</b>	<b>691 672</b>	<b>707 764</b>	<b>716 260</b>	<b>728 864</b>	<b>716 365</b>	<b>731 204</b>	<b>678 435</b>
<b>Органы государственного управления</b>	<b>54 411</b>	<b>57 479</b>	<b>55 933</b>	<b>62 679</b>	<b>61 743</b>	<b>53 639</b>	<b>57 128</b>	<b>48 313</b>
Федеральные органы управления	53 471	56 535	55 066	61 872	60 962	52 868	56 446	47 681
<i><b>Новый российский долг</b></i>	<i><b>51 342</b></i>	<i><b>54 427</b></i>	<i><b>53 023</b></i>	<i><b>59 809</b></i>	<i><b>58 949</b></i>	<i><b>50 864</b></i>	<i><b>54 557</b></i>	<i><b>45 854</b></i>
кредиты международных финансовых организаций	2 034	1 888	1 777	1 639	1 570	1 423	1 360	1 241
<i>МБРР</i>	<i>1 618</i>	<i>1 478</i>	<i>1 387</i>	<i>1 256</i>	<i>1 210</i>	<i>1 071</i>	<i>1 029</i>	<i>924</i>
<i>прочие</i>	<i>417</i>	<i>409</i>	<i>390</i>	<i>382</i>	<i>360</i>	<i>352</i>	<i>331</i>	<i>317</i>
прочие кредиты	322	249	223	179	157	120	109	61
ценные бумаги в иностранной валюте	24 661	23 894	23 607	28 876	27 821	24 736	23 367	20 104
ценные бумаги в российских рублях	24 018	28 028	27 074	28 764	29 023	24 214	29 355	24 096
прочая задолженность	307	369	342	350	377	372	366	351



<b>Центральный банк</b>	<b>15 639</b>	<b>19 545</b>	<b>18 968</b>	<b>17 562</b>	<b>15 963</b>	<b>15 451</b>	<b>16 070</b>	<b>15 697</b>
кредиты (прямое РЕПО)	2 986	6 951	5 962	3 848	1 827	1 742	2 349	3 510
наличная национальная валюта и депозиты	3 935	4 090	4 475	5 012	5 400	4 941	4 951	3 778
прочая задолженность (распределение СДР)	8 718	8 504	8 531	8 702	8 736	8 768	8 769	8 410

<b>Банки</b>	<b>201 567</b>	<b>205 864</b>	<b>211 923</b>	<b>207 084</b>	<b>214 394</b>	<b>214 022</b>	<b>208 905</b>	<b>192 026</b>
<b>Прочие секторы</b>	<b>364 803</b>	<b>408 783</b>	<b>420 939</b>	<b>428 935</b>	<b>436 764</b>	<b>433 253</b>	<b>449 102</b>	<b>422 398</b>
долговые обязательства перед прямыми инвесторами и предприятиями прямого инвестирования	118 223	129 029	139 973	147 585	151 288	149 990	158 026	146 361
кредиты	230 512	263 123	261 324	264 295	268 402	266 213	268 394	257 772
долговые ценные бумаги	9 605	10 081	9 000	8 585	9 155	8 386	8 703	7 850
торговые кредиты	2 932	2 889	2 844	3 033	3 115	3 445	3 563	3 392
задолженность по финансовому лизингу	2 238	2 228	2 233	2 177	2 105	2 351	2 961	3 117
прочая задолженность	1 293	1 433	5 565	3 259	2 700	2 868	7 455	3 906

# Структура внешнеторгового оборота

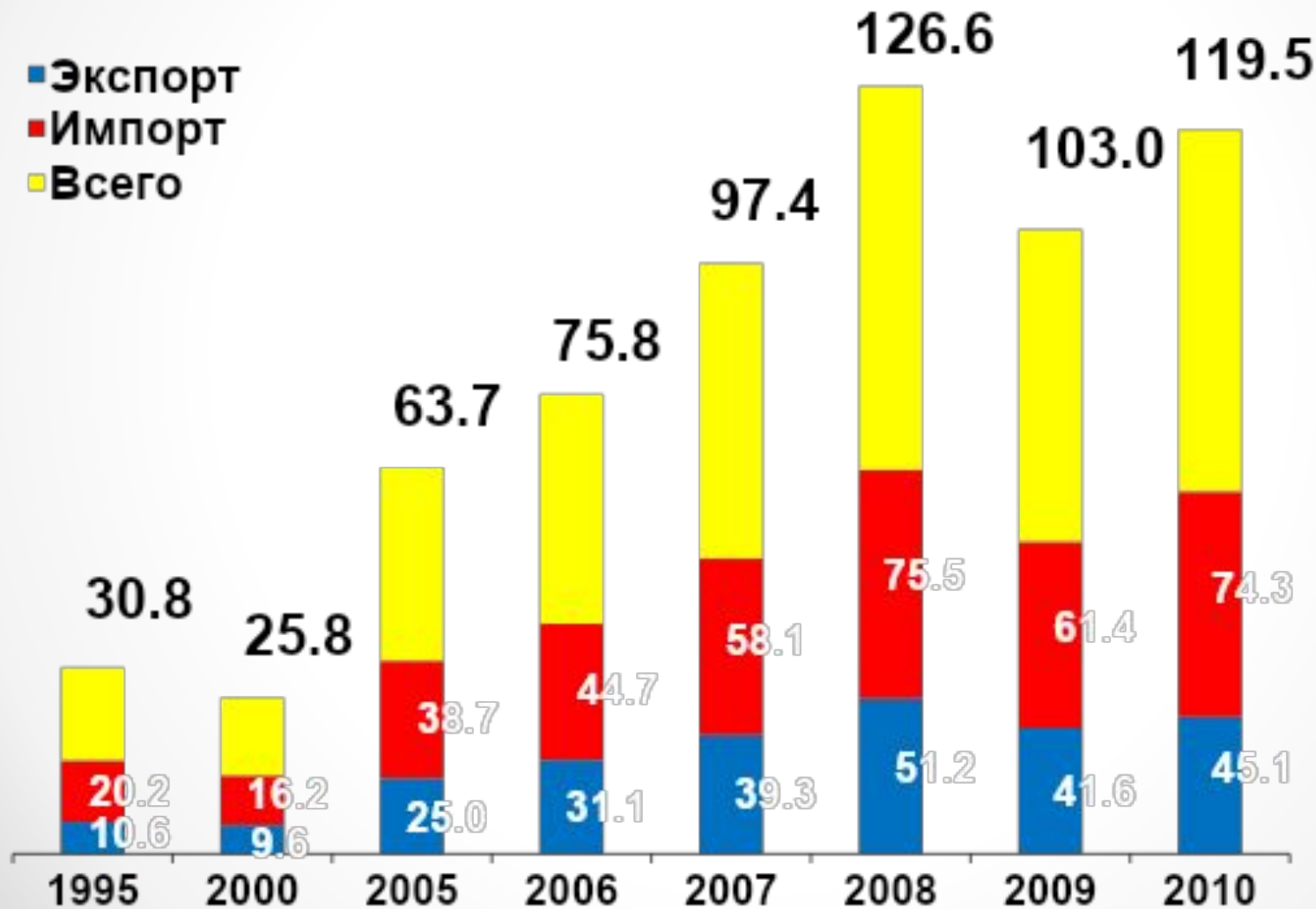
России в 2013 году, всего 844,1 млрд. долл.



# Экспорт основных видов продукции в 2013 году всего 526,3 млрд.

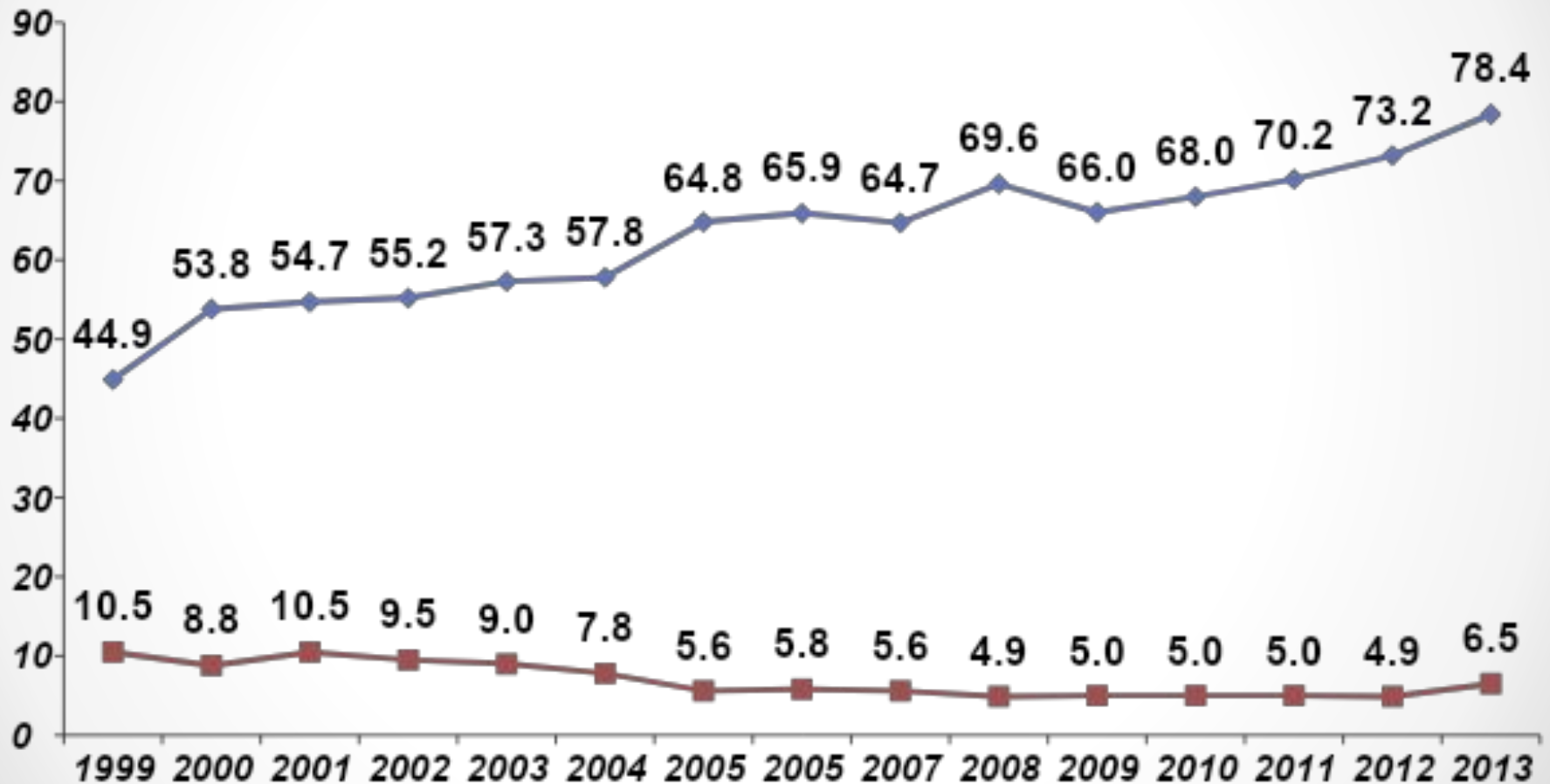


# Динамика экспорта – импорта услуг, млрд. долл. США





# Доля сырья и высокотехнологичная продукция в структуре российского экспорта в 1999–2013 годах



# Внешняя торговля Российской Федерации по основным странам ЮВА, млн. \$

	Январь - сентябрь 2013 г.			Доля в обороте, %	Январь - сентябрь 2014 г.			Доля в обороте, %	ТЕМПЫ РОСТА, %		
	ОБОРОТ	ЭКСПОРТ	ИМПОРТ		ОБОРОТ	ЭКСПОРТ	ИМПОРТ		ОБОРОТ	ЭКСПОРТ	ИМПОРТ
<b>Весь Мир</b>	616032,5	386090,8	229941,7	100,0	597913,3	381322,3	216591,0	100,0	97,1	98,8	94,2
<b>Китай</b>	65046,5	26340,2	38706,2	10,6	66685,9	28694,3	37991,5	11,2	102,5	108,9	98,2
<b>Вьетнам</b>	2786,5	802,8	1983,7	0,5	2531,9	800,7	1731,3	0,4	90,9	99,7	87,3
<b>Корея</b>	18120,2	10421,1	7699,1	2,9	20554,5	13454,8	7099,6	3,4	113,4	129,1	92,2
<b>Индия</b>	6941,2	4610,7	2330,5	1,1	6462,0	4146,9	2315,0	1,1	93,1	89,9	99,3

# Источники информации для осуществления ВЭД

# Торговая площадка ALIBABA

[www.alibaba.com](http://www.alibaba.com)

- Основан: Alibaba Group в 1999 году. Сайт работает по системе B2B («предприятие для предприятия»).
- Крупнейшая база данных по производителям и оптовым поставщикам из Китая, Тайваня, Японии и др. стран. Предназначен для установления контактов и последующих заказов, поставок товаров между китайскими и зарубежными компаниями.
- (китайская версия [www.alibaba.com.cn](http://www.alibaba.com.cn) или [www.1688.com](http://www.1688.com))
- Крупнейшая база данных по производителям и оптовым поставщикам из Китая. Предназначен для установления контактов и последующих заказов, поставок между китайскими компаниями.
- Ощутимой разницы между английской и китайской версиями нет, однако в некоторых случаях, цены в китайской версии Алибабы ниже, чем в английской, так как товар предназначается для внутреннего рынка, а не на экспорт.
- **Плюсы:**
- Низкие, оптовые цены.
- Имеется как китайская, так и английская версия сайта.
- **Минусы:**
- Отказ большинства поставщиков от использования безопасной системы платежей, как правило, все работают по системе 100% предоплаты.
- Фотографии плохого качества, зачастую нет возможности детально рассмотреть товар, как, например, в Таобао.
- Обязательные условия по минимальному закупочному объему (у всех поставщиков разные).
- Большое количество посредников, которые, называя себя «фабриками», реально таковыми не являются.

# Торговая площадка ТАОВАО

[www.taobao.com](http://www.taobao.com)

- Основан: Alibaba Group в 2003 году. Сайт работает по системе С2С («потребитель для потребителя»).
- Представляет собой гигантскую торговую площадку, - крупнейшую сеть интернет-магазинов Китая, включающую более 355 млн. всевозможных товаров: одежда и аксессуары (обувь, сумки, головные уборы), электроника (MP3 плееры, ноутбуки, сотовые телефоны), бытовая техника, различные товары народного потребления и многое другое.
- В 2008 году на Таобао зарегистрированных участников насчитывалось до 98 млн. человек. В 2008 году оборот составил 99,96 млрд. юаней (около 15 млрд. долларов), при этом на долю Таобао приходилось 80 % сделок от всего объёма продаж на китайском рынке розничных интернет-магазинов.
- Таобао – крупнейшая интернет-площадка в Азии, предоставляющая возможность пользователям размещать предложения о продаже тех или иных товаров. К концу 2010 года на сайте было 457 млн. пользователей, кроме того, Таобао входит в двадцатку самых посещаемых сайтов в мире - до 50 млн. посетителей в день. На сегодняшний день Таобао - это 30 000 шоппинг-сайтов, где каждую минуту в среднем продается 53 вещи.
- Цены на сайте очень низкие, особенно по сравнению с Европой и Англией. В 2011 г. Таобао планирует расширить сферу деятельности и разделится на три площадки: Taobao Marketplace, Taobao Mall и eTao. Первый сайт займется бизнесом С2С - от потребителя к потребителю, второй сайт будет ориентирован на связь бизнеса с потребителем - В2С, а eTao станет поисковой системой, которая позволит потребителям найти товары и услуги, предлагаемые всеми интернет-торговцами.
- **Плюсы:**
  - Отсутствие условий по минимальному заказываемому объему (все товары доступно купить в любом необходимом количестве, начиная от 1 единицы).
  - Система аккредитива (система безопасных платежей, при которой в случае получения не качественного или бракованного товара имеется возможность отозвать сумму оплаты, за вычетом доставки, назад).
  - Большие, качественные фотографии лотов, позволяющие детально рассмотреть покупаемые вещи.
  - Интересный он-лайн-шопинг при котором можно найти действительно стоящие вещи по очень низким ценам.
- **Минусы:**
  - Из-за того, что размещение лотов на Таобао является бесплатным, иногда размещенные лоты уже сняты с продажи, поэтому необходимо уточнять у продавцов наличие на складе.
  - Нет английской версии сайта, необходимо переводить с помощью Google переводчика.

# [www.dnb.ru](http://www.dnb.ru)

- Глобальная сеть Dun & Bradstreet (D&B) дает возможность получить информацию о любой компании в любой стране мира и быстро оценить, насколько безопасно с ней вести бизнес.
- База данных D&B, ведя свою историю с 1841 года, не имеет аналогов по объему (200 млн компаний), основана на уникальной технологии стандартизации и проверки данных (DUNSRight®), а также на собственной глобальной системе идентификации бизнесов ([DUNS номер](#)).
- Interfax-D&B, совместное предприятие, созданное в 2008 году Группой "[Интерфакс](#)" и [Dun & Bradstreet](#) для работы в России и СНГ, обеспечивает доступ к общемировой базе данных о компаниях, предоставляет аналитические услуги для оценки кредитных рисков, соответствующие самым высоким международным стандартам.

# [www.ru.kompass.com](http://www.ru.kompass.com)

- Kompass - уникальная B-2-B база данных, содержащая информацию о 4 млн компаний 60 стран мира.
- Сайт Kompass предоставляет информацию о компаниях ведущих стран мира, предлагает поиск по уникальному классификатору товаров и услуг и стандартизированное представление данных компаний с полным описанием деятельности каждой компании, ее товаров и услуг, торговых марок, руководителей, направлений экспорта/импорта.
- У Вас также есть возможность отправлять Запросы на поставку товара, выгружать информацию в файл, скачивать демо-версии электронных справочников предприятий.

# [www.europages.com.ru](http://www.europages.com.ru)

- EUROPAGES является крупнейшей европейской информационной системой класса B2B.
- Через свои специализированные интернет-каталоги для покупателей, поставщиков, дистрибьюторов и экспортеров EUROPAGES способствует получению необходимой информации о компаниях из 36 европейских стран на 26 языках.
- EUROPAGES делает доступными для покупателей базы данных поставщиков по всей Европе, всех бизнес-секторов.



## m

- Кредитно-информационное агентство CREDITREFORM , является крупнейшим агентством экономической информации в Европе, обладает готовой кредитной информацией с относительно «свежими» данными о 85% компаний Германии и других европейских стран.
- Агентства CREDITREFORM или Dun&Bradstreet обычно предоставляют следующую информацию:
  - сведения о собственниках и менеджменте,
  - юридический статус и история предприятия,
  - виды деятельности, финансовая информация, кредитная история,
  - информация об имеющихся текущих и просроченных задолженностях и независимое мнение, выраженное в

# [www.ved.gov.ru](http://www.ved.gov.ru)

- Информационно-поисковая система **«Портал внешнеэкономической информации Российской Федерации»** разработана Минэкономразвития России в целях развития и повышения эффективности внешнеторговой деятельности Российской Федерации.
- Информационное наполнение Системы производят структурные подразделения Министерства, представительства Российской Федерации по торгово-экономическим вопросам в иностранных государствах. Также, информацию для наполнения предоставляют Администрации регионов России, предпринимательские и отраслевые союзы и объединения, а также непосредственно российские предприятия-экспортеры.
- Обеспечение функционирования информационного ресурса возложено на Департамент развития и регулирования внешнеэкономической деятельности.
- Основные задачи системы – информационно-консультационное обеспечение российских и зарубежных участников внешнеторговой деятельности, а также поддержка продвижения российских товаров и услуг на внешние рынки.

# [www.d-inform.ru](http://www.d-inform.ru)

- Компания "Д-Информ" располагает полной, регулярно обновляющейся **таможенной базой данных** (базой данных таможенных деклараций - ГТД) по всем экспортно-импортным операциям, проведенным в России за **1996 - на текущую дату** (**еженедельно** обновляемые данные по ВСЕМ таможенным постам РФ). В ней содержатся **полные декларации всех участников внешнеэкономической деятельности России**.
- Компания предлагает **выборку из таможенной базы данных ФТС**, которая содержит полную, достоверную и подробную информацию о получателе и отправителе груза, номере ГТД (грузовой таможенной декларации), товаре (включая расширенное описание), коде товара по ТНВЭД, количестве, стоимости, дате выпуска груза, банках, обслуживающих сделку, корректировке таможенной стоимости, таможенном терминале и т. д. - всего [более 100 полей ГТД](#).
- Все поля каждой таможенной декларации в базе ВЭД **представлены полностью, без сокращений**, поэтому Вы можете получить детальную информацию о каждой таможенной декларации и внешнеэкономическом контракте. •



# ПРАКТИКА ВЕДЕНИЯ БИЗНЕСА С КИТАЕМ



# Китай - общие сведения



<b>Столица</b>	<b>Пекин</b>
<b>Территория</b>	<b>9 598 077 км кв.</b>
<b>Население</b>	<b>1 337 580 000 чел.</b>
<b>Плотность</b>	<b>140 чел./км кв.</b>
<b>ВВП</b>	<b>\$ 7, 5 трлн.</b>
<b>Национальная валюта</b>	<b>Юань</b>
<b>Официальный язык</b>	<b>китайский</b>

- Китай занимает 3-е место в мире по своей площади. Однако на долю каждого жителя страны приходится лишь **0,008** кв. км. суши, что намного меньше аналогичного мирового показателя (0,3 кв. км.)
- Общий объем запасов пресной воды в стране оценивается в 2,8 трлн. куб. м. в год, что выдвигает Китай на 6-е место в мире по этому показателю. Тем не менее, на душу населения Китая приходится **вчетверо меньше** пресной воды, чем в среднем в мире.
- Недра Китая изобилуют залежами полезных ископаемых, однако на душу населения их приходится **вдвое меньше** по сравнению со среднедушевым мировым показателем.

# В 20-миллионном Пекине загрязнение воздуха превышает норму почти в 400 раз

- Едкий смог и дым окутали Пекин и другие города на севере Китая.
- В больницы Китая ежедневно обращаются сотни людей.
- Из-за плохой видимости нарушено транспортное сообщение: отменяются авиарейсы, приостановлено движение на некоторых участках автодорог.
- Стройки и школы закрыты, правительство пытается справиться с ситуацией, ограничив автомобильный трафик.



# Источники информации

1. В открытых общедоступных источниках (статьях, буклетах, справочниках и т.п.) публикуется первичная информация, к которой относятся данные о названии компании, дате ее учреждения, зарегистрированном юридическом адресе, возможно, об основном предмете деятельности и ее руководстве. Указанные данные, как правило, можно получить бесплатно. Однако обычно ее не достаточно для формирования объективной картины об интересующей компании, т.к. ее размещение зачастую преследует скорее рекламные цели.

2. Китайские компании при соответствующем запросе могут сами предоставить данные о себе. Следует отметить, что крупные и известные китайские компании в целях поддержания своего делового авторитета и популяризации своей деятельности зачастую сами заинтересованы в направлении в адрес Торгпредства информации о себе. Обычно по запросу чаще всего направляются копии следующих документов:

- свидетельства о регистрации юридического лица (содержит данные о названии компании, дате регистрации, указание на организационно-правовую форму компании, о юридическом адресе, регистрационном номере, регистрирующем органе);
- свидетельства о праве ведения коммерческой деятельности (содержит указание на разрешенный основной предмет деятельности компании, указание на орган торгово-промышленной администрации, выдавший свидетельство);
- свидетельства о налоговой регистрации в центральных и местных налоговых органах и присвоении статистического номера.



# Информация об организациях в Китае, занимающихся проверкой деловой репутации экспортера

К основным источникам получения информации о китайских компаниях следует отнести следующие:

- любые данные, публикуемые в открытой печати; рекламные буклеты, справочные материалы, распространяемые самими компаниями с информацией о себе;
- информация, размещаемая на Интернет-сайтах;
- информация, содержащаяся в документах, которые могут быть получены непосредственно от китайской компании по запросу;
- данные, полученные по запросу от регистрирующих органов различных уровней;
- данные, полученные через финансовые организации КНР;
- информация, полученная при содействии Торгпредства России в КНР;
- данные на компании, зарегистрированные в Регистре компаний SAR Гонконг;
- информация, полученная по специальному запросу при содействии специализированных юридических компаний.

# Государственное торгово- промышленное управление (ГТПУ)

- ГТПУ является головной организацией, отвечающей за регистрацию компании на всей территории КНР.
- ***State Administration of Industry and Commerce (SAIC)***
- **8 Sanlihe East Road  
Xicheng District  
Beijing, 100820  
Tel: 86-10-6803-2233  
Fax: 86-10-6801-0463**
- **Website: [www.saic.gov.cn](http://www.saic.gov.cn)**

# Источники в Гонконге

- Данные на зарегистрированные в Гонконге китайские компании можно получить в Регистре компаний САР Гонконг, размещенном на сайте [www.icris.cr.gov.hk](http://www.icris.cr.gov.hk).
- Первичная информация предоставляется при непосредственном обращении в Регистр бесплатно, и содержит следующие данные:
  - - название компании;
  - - регистрационный номер;
  - - дата регистрации;
  - - изменения в названии компании с указанием дат;
  - - статус компании (например, «активный»).

# Торгпредство России в КНР

- При содействии Торгпредства России в КНР можно получить информацию об известных ему китайских компаниях, как зарекомендовавших себя в качестве надежных и долгосрочных партнеров с положительной финансовой репутацией, проходящих по отслеживаемым в Торгпредстве инвестиционным проектам, так и известных с отрицательной стороны. Обычно при обращении с просьбой о предоставлении такой информации, Торгпредство высказывает свои рекомендации в отношении известных ему китайских фирм.

# Региональные источники

4. Первичную информацию о зарегистрированных китайских компаниях можно также получить при обращении на сайты финансовых организаций.

Например, данные о компаниях, зарегистрированных в Пекине, можно получить на

сайте: <http://qyxy.baic.gov.cn/zhcx/zhcxAction!query.dhtml>

•

По

Шанхаю: <http://www.sgs.gov.cn/lz/etpsInfo.do?method=index>.

Для проверки надо знать точное наименование компании (желательно на китайском языке), или фамилию законного представителя данной компании, либо ее регистрационный номер, или точный адрес.

•

•

# Юридическая фирма Чжунцзи

<http://www.zhongzi.com.cn/Russian/>

- Юридическая фирма Zhongzi была основана в 1993 году, является одной из ведущих юридических фирм Китая со штатом более чем 80 юристов, работающих в Пекине и в Шанхае.
- Фирма Zhongzi оказывает своим клиентам полный комплекс высокопрофессиональных юридических услуг в различных областях, включая анти-демпинг, иностранные инвестиции, корпоративное право, ценные бумаги, интеллектуальная собственность, охрана окружающей среды, недвижимость, судебные и арбитражные разбирательства.

8-10-86-139-010-22-

478

<http://www.zhong>

[zi.com.cn/English/](http://www.zhongzi.com.cn/English/)

[LawyerShow.asp?](http://www.zhongzi.com.cn/English/LawyerShow.asp?)

[Aid=559](http://www.zhongzi.com.cn/English/LawyerShow.asp?Aid=559)



# Группа компаний «Окно в Китай»

## [chinawindow.ru](http://chinawindow.ru)

- Проект China Window был создан в 2000 году практикующими российскими юристами, на протяжении многих лет живущими и работающими в КНР.
- **Цель проекта** – оказание профессиональной юридической и иной консультационной помощи фирмам и частным лицам, ведущим бизнес в Китае.
- На данный момент консалтинговая группа объединяет более трех десятков профессионалов. Российские юристы, работающие в China Window, получили юридическое образование в университетах России и КНР, имеют многолетнюю практику работы в сфере китайского и гонконгского законодательства.
- Офисы компании расположены крупнейших городах Китая: Пекине, Шанхае, Гуанчжоу и Гонконге.
- За годы своей работы компания создала широкую сеть контактов в государственных органах КНР, в адвокатском и юридическом сообществах Китая.
- Предоставляет заинтересованным российским организациям специализированную услугу - [проверку надежности компании в Китае](#).



# www:chinadata.ru

- **Главная цель** ПРОЕКТА ChinaData Research(CDR) – помочь русско-говорящим предпринимателям в поиске актуальной деловой информации, характеризующей различные сегменты рынков Китая.

## **Основные задачи** ПРОЕКТА CDR:

- сбор достоверной деловой информации и ее обработка;
- формирование БАЗЫ КОММЕРЧЕСКИХ ДАННЫХ по рынку/ам Китая;
- организация механизма структурированного поиска и доступа к информации.

ПРОЕКТОМ CDR используются только проверенные командой [ABIRUS](#) источники информации.

- Мы стремимся к тому, чтобы информация всегда была:
  - АКТУАЛЬНА
  - ДОСТОВЕРНА
  - ПОЛЕЗНА

## **Порядок получения информации:**

Для того чтобы получить в кратчайшие сроки цены на товары, необходимое вам исследование, обзор или базу данных, каталоги в электронном виде, образцы по требованию, вы можете:

### **Вариант 1** (выбрать из имеющегося на сайте)

Шаг 1. Выбрать из предложенных нами материалов.

Шаг 2. Заполнить заявку.

Шаг 3. Оплатить.

Шаг 4. Получить исследование в формате pdf на электронную почту в течение от 1 до 7 дней.

### **Вариант 2** (сделать запрос, если на сайте нет нужной вам информации)

Шаг 1. Сделать запрос.

Шаг 2. Получить ответ в течение 1-3 раб. дней.

Шаг 3. Заполнить заявку, если стоимость, сроки подготовки и содержание исследования вас удовлетворяют.

Шаг 4. Оплатить.

- Шаг 5. Получить исследование в формате pdf на электронную почту в течение 7 дней. ●

# Торгово-выставочных мероприятия в Китае

## Кантонская ярмарка (официальное название: Выставка-ярмарка экспортных товаров Китая)

- Место проведения: Гуанчжоу
- Время проведения: апрель и октябрь
- Продукция: Весь спектр продукции
- Адрес в интернете: [www.cantonfair.org.cn](http://www.cantonfair.org.cn)

## Гонконгская Ярмарка Электроники

- Место проведения: Гонконг (остров Гонконг)
- Время проведения: апрель и октябрь
- Продукция: Электроника
- Адрес в интернете: [www.hkelectronicsfair.com](http://www.hkelectronicsfair.com)

## Китайская ярмарка высоких технологий China Hi-Tech/ComNet

- Место проведения: Шеньчжень
- Время проведения: октябрь
- Продукция: компьютеры, машинное оборудование, электроника, игрушки, чайная продукция... (список постоянно растет...)
- Адрес в интернете: [www.chtf.com/english](http://www.chtf.com/english)

## Китайская международная выставка товаров народного потребления

- Место проведения: Нинбо
- Время проведения: июнь
- Продукция: весь спектр продукции
- Адрес в интернете: [www.cicgf.com/en/lt.htm](http://www.cicgf.com/en/lt.htm)

## AsiaWorld Expo - название целого выставочного комплекса, в котором проводятся десятки выставок.

- Продукция: одежда и текстиль
- Адрес в интернете: [www.fashionshanghai.com](http://www.fashionshanghai.com)

Более подробно о всех выставках можно узнать, например, на [www.expoclub.ru/db/exhibition/china/](http://www.expoclub.ru/db/exhibition/china/)

# Национальная

валюта

Yuan (юань)

1¥ = 4,67 руб.

1¥ = \$0,16



100 Yuan (100 Kuai)



# Китай расширяет валютное присутствие

- По данным исследования банка HSBC в среднем **22%** компаний, торгующих с КНР, уже перешли на расчеты в китайской валюте.
- Всего было опрошено 1,3 тыс. компаний с оборотом свыше \$3 млн. По данным SWIFT за июнь, **12%** платежей с Китаем и Гонконгом проводятся в юанях — это на **36%** больше, чем год назад.
- По объему внешнеторговых операций юань уже занял **второе место** после доллара, опередив в прошлом году евро. При этом в суммарном общемировом обороте (не только в торговле) доля юаня составляет **1,47%**, **седьмое место** по популярности валют в мире.
- Среди европейских стран по этому показателю лидируют **Франция (26%)** и **Германия (23%)**, при этом в **Великобритании**, где находится один из офшорных центров трейдинга китайской валюты, — лишь **14%**

# Торговля в национальных валютах

- Россия и Китай могут перевести до половины торгового оборота в юани и рубли в случае, если Китай снимет ограничения по валютным операциям для российских контрагентов. Об этом ИТАР-ТАСС заявил заместитель министра финансов Алексей Моисеев по итогам первого заседания российско-китайской комиссии по инвестиционному сотрудничеству.
- Биржевая торговля парой рубль-юань была запущена в декабре 2010 года на Московской и Шанхайской биржах. Объем торговли по результатам прошлого года вырос в 3,5 раза по сравнению с 2012 годом, составив более \$100 млрд.
- Как сообщал первый вице-премьер Игорь Шувалов, правительства России и Китая готовят межправительственное соглашение о поэтапном переходе на расчеты между государствами в национальных валютах. Документ находится в высокой стадии готовности.

# Курс рубля к юаню (за 10 единиц)



# Курс рубля к доллару



# Кризис по-китайски

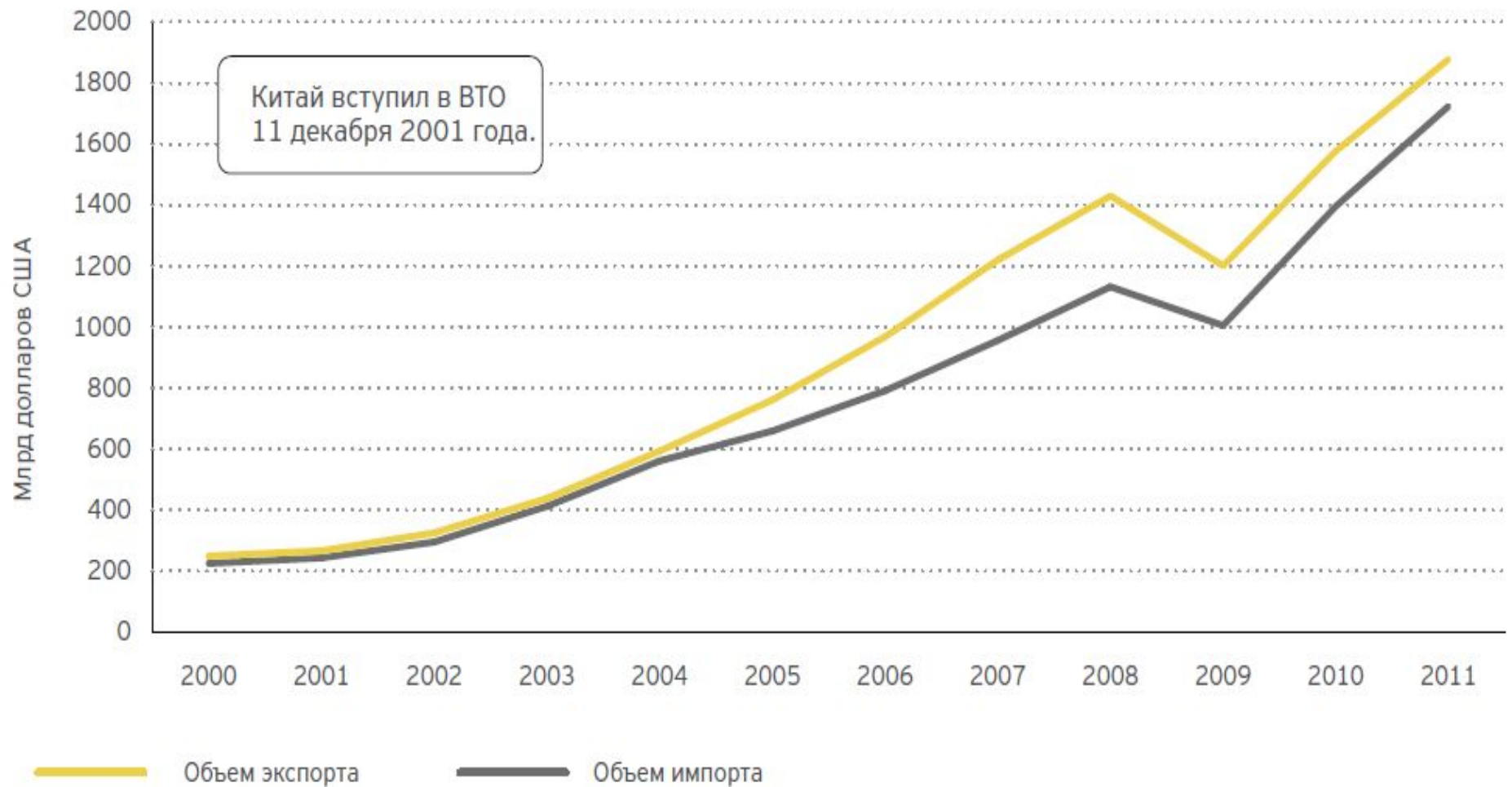
**危机 «ВЭЙ ДЗИ» - КРИЗИС**

**危 «ВЭЙ» – ОПАСНОСТЬ**

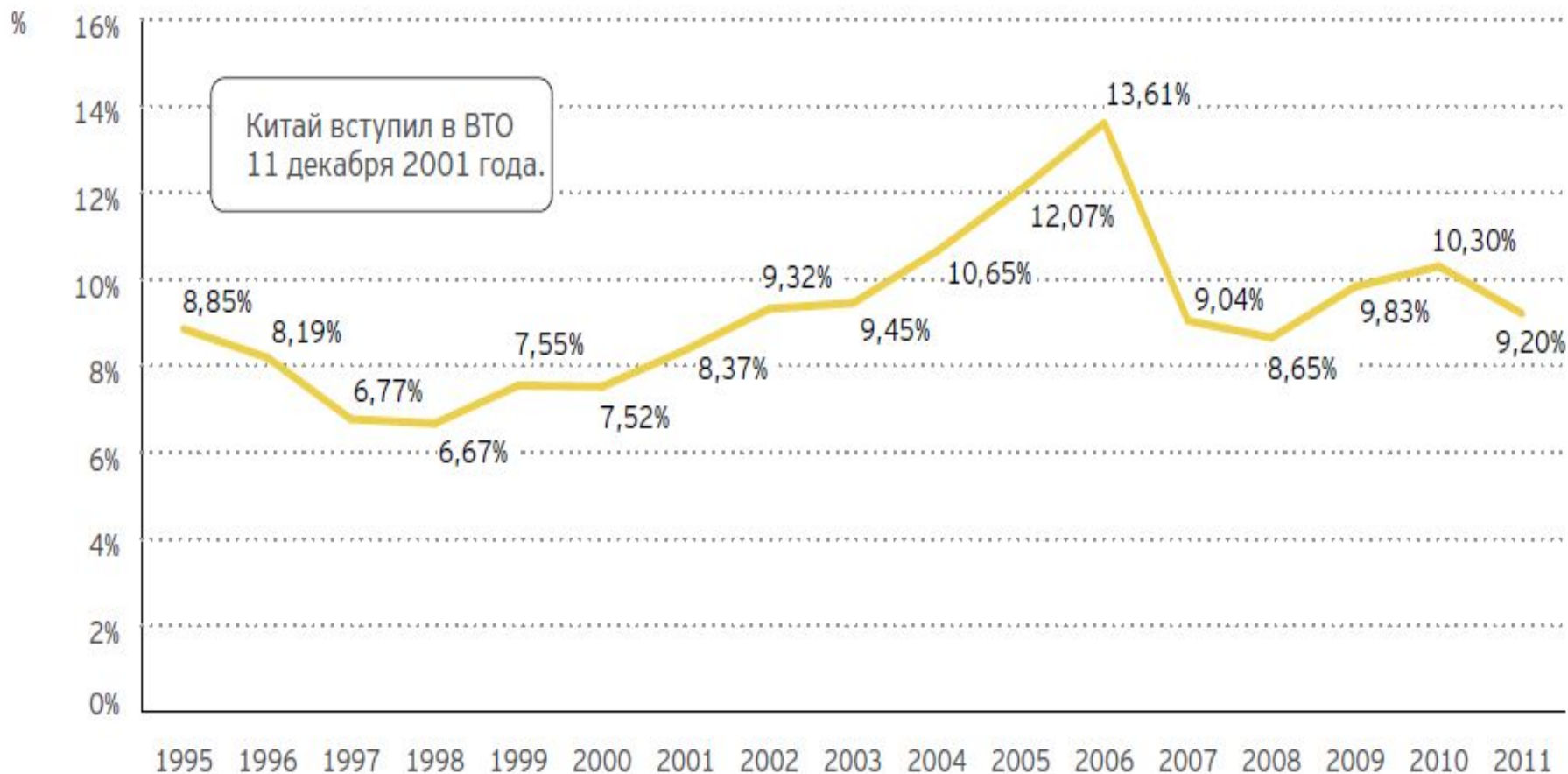
**机 «ЦЗИ» - ВОЗМОЖНОСТЬ**



# Динамика экспорта и импорта Китая

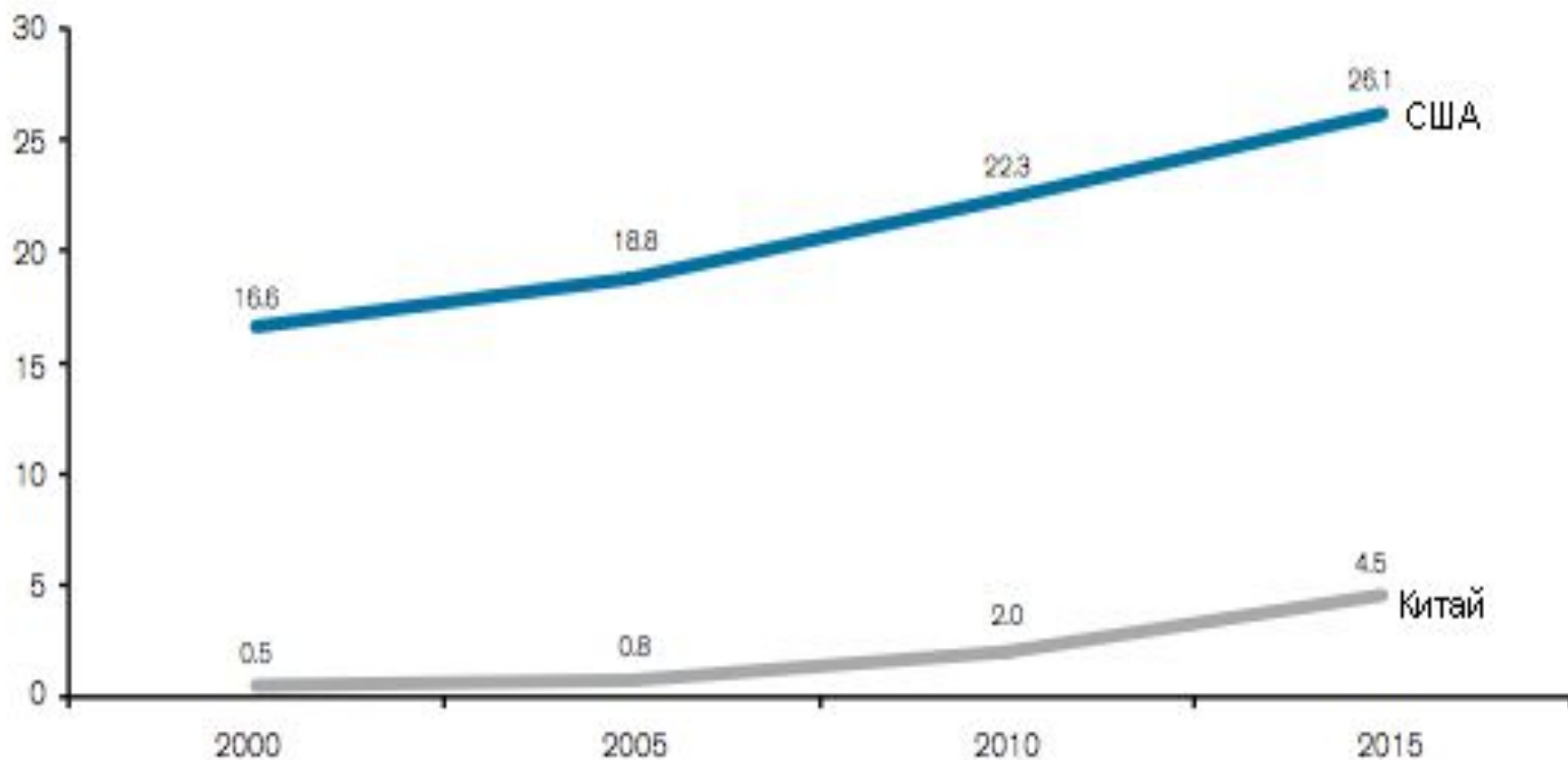


# Динамика ВВП Китая на душу населения

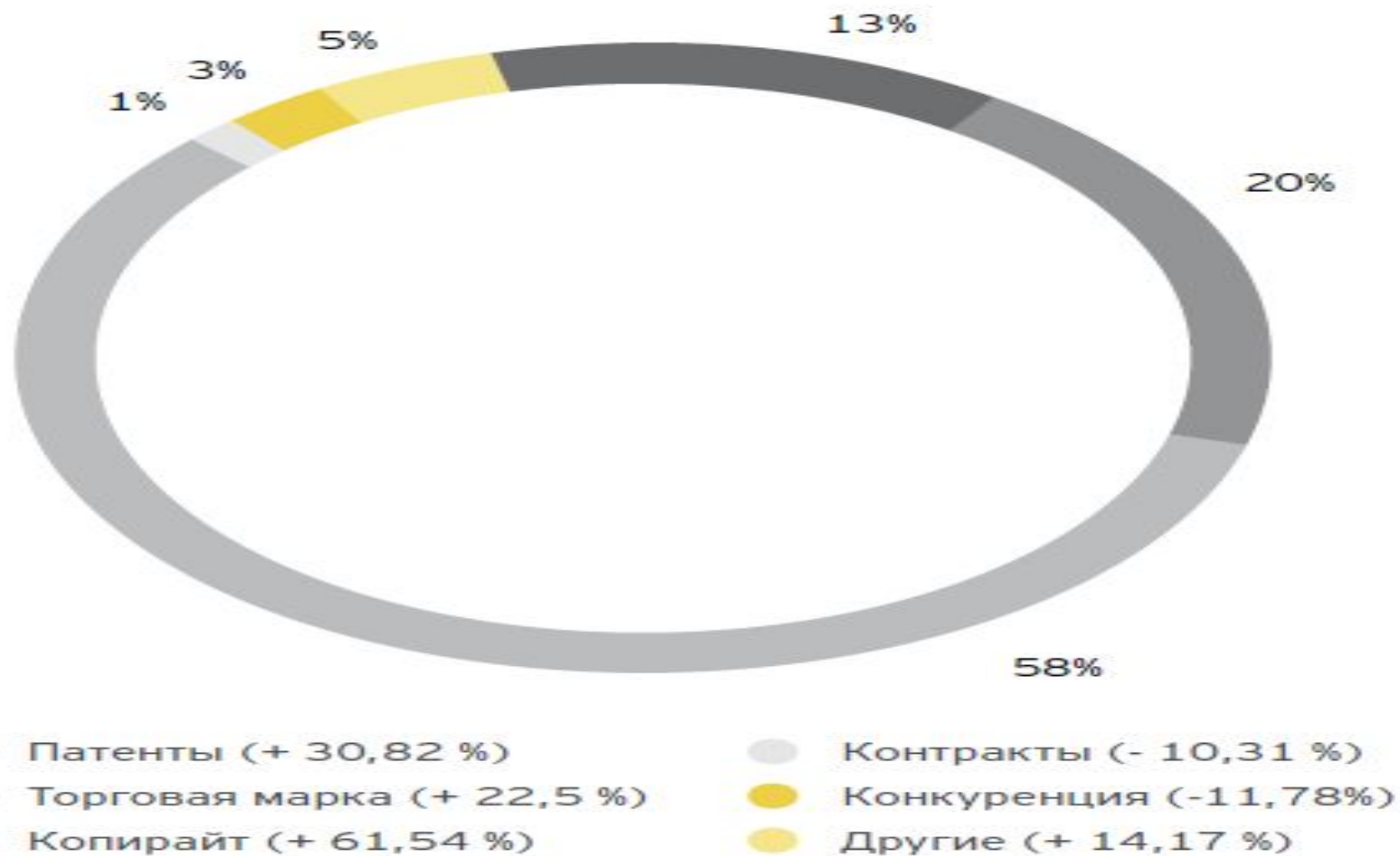


# В Китае зарплаты растут слишком быстро

Относительные зарплаты, доллары/час

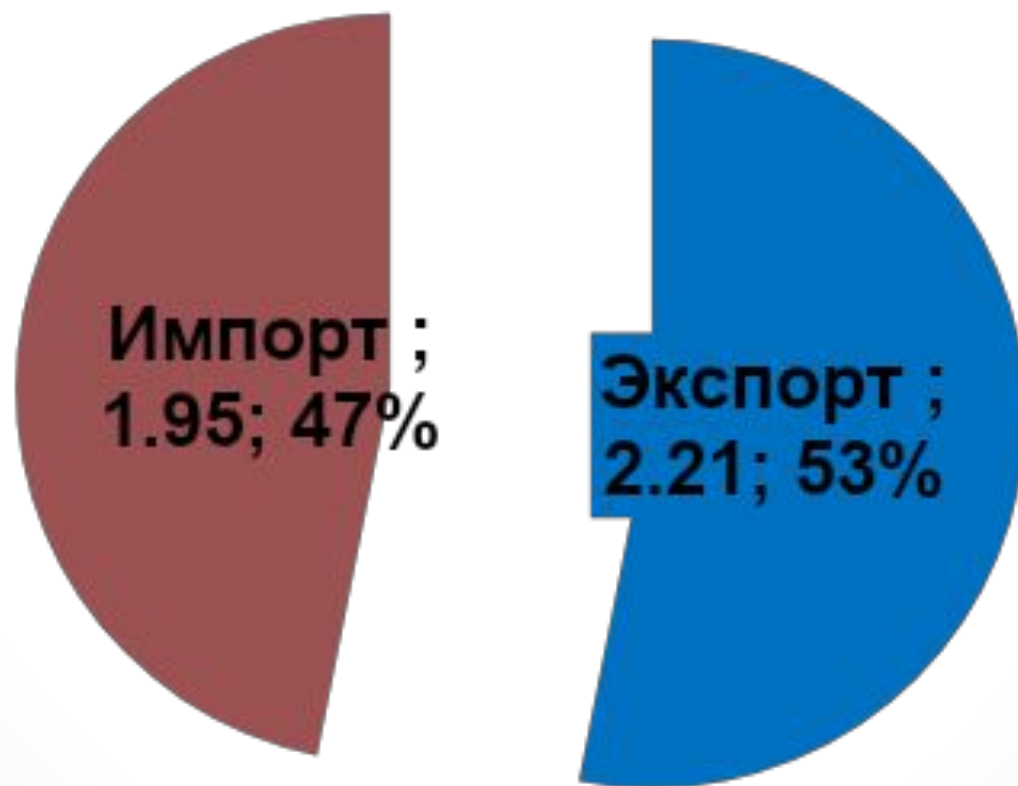


# Структура судебных дел по защите интеллектуальной собственности в Китае в 2010 году

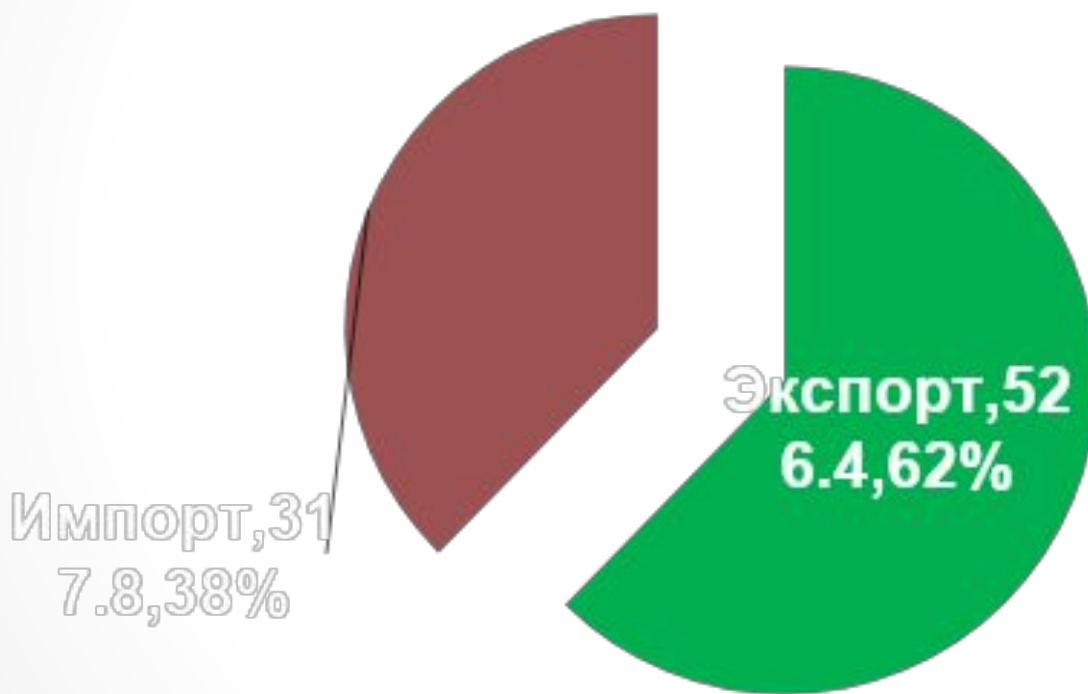


Источник: White Paper of Intellectual Property Protection by Chinese Courts in 2010.

# Внешнеторговый товарооборот Китая в 2013 г., 4,16 трлн. \$



# Структура внешнеторгового оборота России в 2013 году, всего 844,2 млрд. долл.



# Товарооборот между Россией и Китаем в 2006-2014 гг., млрд. долл. США

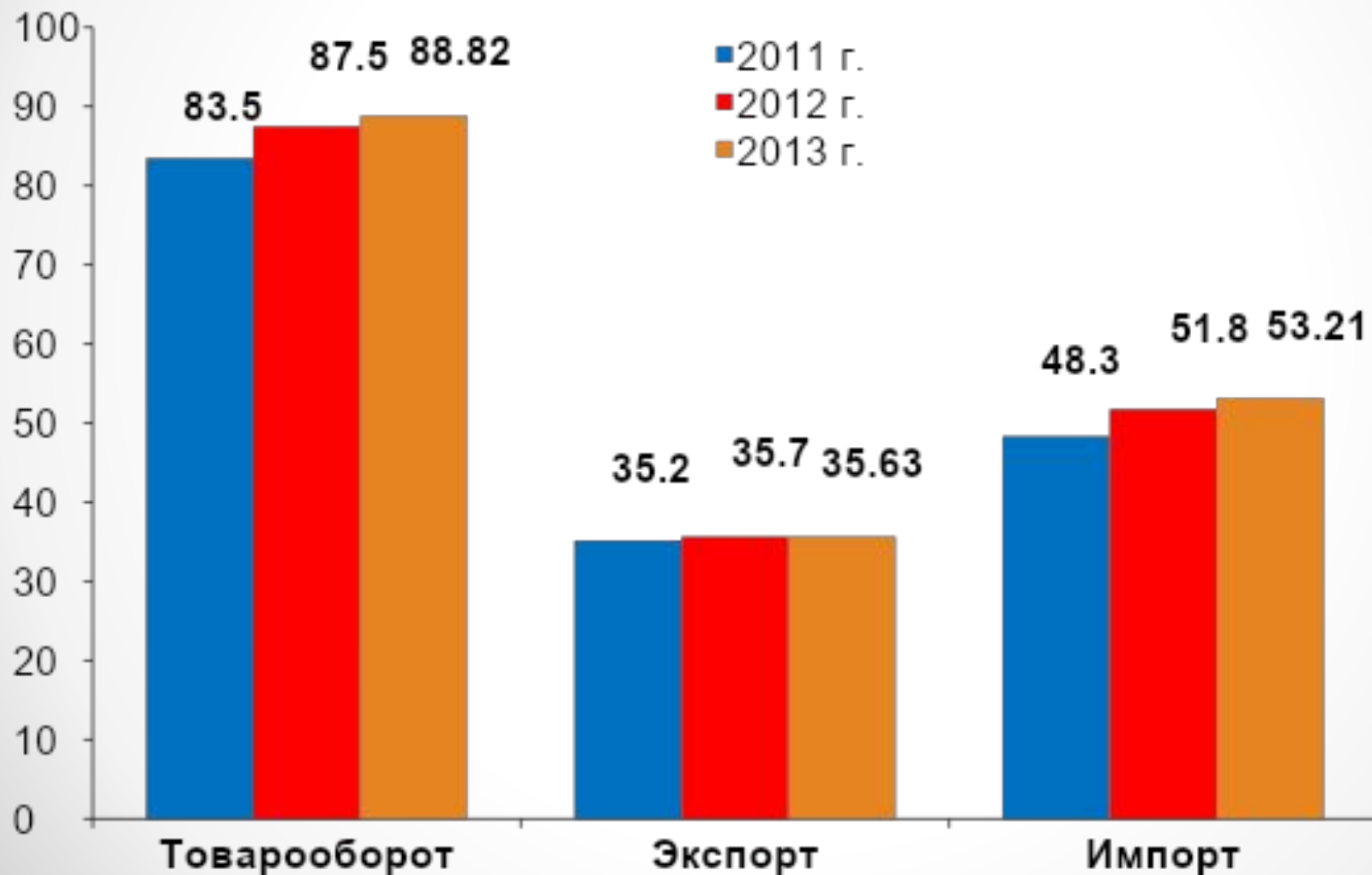
	2006 г.	2007 г.	2008 г.	2009 г.	2010 г.	2011 г.	2012 г.	2013 г.	2014 г. 6 мес.
<b>ОБОРОТ</b>	<b>28,7</b>	<b>40,3</b>	<b>55,9</b>	<b>39,5</b>	<b>59,3</b>	<b>83,5</b>	<b>87,5</b>	<b>88,82</b>	<b>43,0</b>
<i>темпы роста, %</i>	<i>141,2</i>	<i>140,6</i>	<i>138,7</i>	<i>70,6</i>	<i>150,3</i>	<i>140,8</i>	<i>105,1</i>	<i>101,7</i>	<i>+ 3,0</i>
<b>ЭКСПОРТ</b>	<b>15,8</b>	<b>15,9</b>	<b>21,1</b>	<b>16,7</b>	<b>20,3</b>	<b>35,2</b>	<b>35,7</b>	<b>35,63</b>	<b>19,0</b>
<i>темпы роста, %</i>	<i>120,8</i>	<i>100,9</i>	<i>133,0</i>	<i>78,8</i>	<i>121,8</i>	<i>173,4</i>	<i>102,0</i>	<i>99,7</i>	<i>+10,0</i>
<b>ИМПОРТ</b>	<b>12,9</b>	<b>24,4</b>	<b>34,8</b>	<b>22,8</b>	<b>39,0</b>	<b>48,3</b>	<b>51,8</b>	<b>53,21</b>	<b>24,4</b>
<i>темпы роста, %</i>	<i>177,8</i>	<i>189,1</i>	<i>142,4</i>	<i>65,7</i>	<i>171,2</i>	<i>123,9</i>	<i>107,4</i>	<i>103,1</i>	<i>- 2,0</i>
<b>САЛЬДО</b>	<b>2,8</b>	<b>- 8,5</b>	<b>- 13,6</b>	<b>- 6,2</b>	<b>-18,7</b>	<b>-13,1</b>	<b>-16,1</b>	<b>-17,58</b>	<b>- 5,4</b>

# Динамика товарооборота КНР с основными партнерами за 2013 г.

Партнеры	Оборот, млрд. \$	Изменение, %
Европейский союз	559	- 0,8 %
США	521	+ 6,7%
АСЕАН	444	+ 11,6%
Гонконг	401	+ 25,6%
Япония	313	- 7,9%
Россия	89	+1,7%



# Товарооборот Россия-Китай в 2011 -2013 гг., млрд. \$



# Структура взаимного товарооборота

**Основными позициями российского экспорта:**

- продукция лесной и рыбной отраслей,
- топливно-энергетические ресурсы,
- продукция машиностроения.

**Основные позиции китайского импорта:**

- машины, оборудование и транспортные средства,
- текстиль, одежда и обувь,
- металлы и изделия из них,
- продовольственные товары и др.

# Нефтепровод Восточная Сибирь — Тихий океан



# Экспорт России в КНР в январе-июне 2013 г.:

## (21236,67 млн.\$ -11,2%)

№ п/п	№№ групп ТН ВЭД	Наименование	2013 год, янв.- июнь		Изменения Янв.- июнь 2013г. к ян-июню.2012г. (%)
			Объем экспорта (млн. Долл.)	Доля в экспорте в целом (%)	
1	27	Минеральное топливо, нефть, нефтепродукты, в том числе:	14499,89	68,28	-8,8
	2709	сырая нефть (12,40 млн.т, -2,5%)	10051,61	47,33	-9,2
	27101922	- ГСМ	2699,71	12,71	-8,0
	27101993	- прочие смазочные масла	37,82	0,18	-36,4
2	27160000	- электроэнергия	95,42	0,45	+114,2
3	44	Древесина, изделия из нее	1371,19	6,46	-11,16
4	28,29,38-40, 54, 55	Химические товары, из них:	898,31	4,24	-21,0
	29	органические химические соединения	335,30	1,58	-32,3
	40	каучук и резиновые изделия	230,96	1,09	-21,7
	39	пластмассы и изделия из них	126,20	0,59	-17,9
5	03	Рыба, моллюски, ракообразные	801,96	3,78	-2,1
6	31	Удобрения	640,28	3,01	-35,3
7	74-81	Цветные металлы, из них:	980,25	4,61	-10,4
	75	никель и изделия из никеля	710,10	3,34	+41,1
	74	медь и изделия из меди	76,89	0,36	-77,8
	76	алюминий и изделия из него	96,96	0,46	-58,4
8	26	Руды, шлаки, зола	1027,31	4,84	-19,3
9	47	Бумажная масса, целлюлоза	301,26	1,42	-24,3
10	72	Черные металлы	77,46	0,37	+149,9
11	84-90	Машины и оборудование, из них:	138,56	0,65	-2,7
	84	Энергетическое, технологическое и другое оборудование, станки, насосы и др.	42,22	0,20	-34,0
	85	Электрические машины и оборудование, аппаратура записи	26,43	0,12	-7,2
	88	Летательные аппараты	17,63	0,08	+517,0
	90	Приборы оптические, медицин.	38,95	0,18	-0,8
12	25	Минеральные продукты	106,63	0,50	-7,8
13	48	Бумага и картон, изделия	50,65	0,24	+14,8
14	71	Драгоценные камни и металлы	378,77	1,78	+51,8

# Импорт России из Китая.

## (21940,29 млн. долл.+10,93%)

№ п/п	№№ групп ТН	Наименование	Январь-июнь 2013 года		Изменения к аналогичному периоду 2012 года %
			объем импорта (млн.долл)	Доля в целом импорте в %	
1	84-90	Машины и оборудование, в том числе:	8981,84	40,93	+0,6
	85	Электрические машины и оборудование, аппаратура для записи	3009,77	13,72	+11,3
	84	Энергетическое, технологическое и другое оборудование, станки, насосы, пр.	3991,11	18,23	-6,2
	87	Автомобили, тракторы, др. транспортные средства	1491,12	6,84	+37,4
2	43	Пушнина, меховое сырье, мех, изделия	396,05	1,80	+16,6
3	42	Изделия из кожи	460,00	2,10	+77,6
4	62	Одежда текстильная	1238,95	5,65	+58,1
5	64	Обувь	1224,32	5,56	+14,9
6	61	Одежда из трикотажа	1184,02	5,38	+34,2
7	28,29,38-40, 54,55	Химические товары, из них:	1862,12	8,48	-0,9
	39	Пластмассы, изделия из них	771,65	3,50	+16,2
	29	Органические химические соединения	314,40	1,41	+5,5
	54	Химические нити	164,78	0,75	-10,4
	28	Продукты неорганической химии	154,52	0,70	+39,0
8	63	Прочие готовые текстильные изделия (белье постельное, покрывала, шторы)	713,90	3,24	+46,6
9	95	Игрушки, спортивный инвентарь	320,44	1,46	+8,4
10	69	Керамические изделия	150,67	0,70	+24,7
11	2	Мясо	2,75	0,0	+473,9
12	94	Мебель, матрасы, осветительные приборы	479,20	2,19	+13,2
13	73	Изделия из черных металлов	821,63	3,74	+37,3
14	20	Продукты из овощей, фруктов, орехов	179,03	0,82	-3,4
15	27	Минеральное топливо, нефть/продукты	144,55	0,66	-15,1
16	83	Изделия из драгоценных камней	178,70	0,81	+2,9
17	07	Овощи, горох, фасоль и др.	145,76	0,66	+6,6
18	08	Фрукты	112,89	0,51	-0,3
19	82	Столовые приборы	212,71	0,98	+19,5
20	60	Трикотажное полотно	78,53	0,36	-1,3
21	16	Готовые пищевые продукты из мяса	187,43	0,85	-5,9
22	12	Масличные семена и плоды	13,66	0,08	+7,3
23	70	Стекло и изделия из него	123,08	0,56	+10,0
24	10	Зерно	1,20	0,00	+8,5

# РФ и Китай подписали ряд соглашений

- 22 марта 2013 г. Президент России Владимир Путин и председатель КНР Си Цзиньпин подписали совместное заявление о взаимовыгодном сотрудничестве и углублении отношений, всеобъемлющего партнерства и стратегического взаимодействия. [Документ был подписан в Москве по итогам российско-китайских переговоров.](#)
- Также было подписано:
  - межправительственное соглашение об облегчении поездок граждан России и Китая,
  - межправительственное соглашение о сотрудничестве в борьбе с незаконной миграцией,
  - меморандум о сотрудничестве между министерством по развитию Дальнего Востока России и министерством коммерции Китая,
  - соглашение между Минсельхозом России и Главным государственным управлением КНР по контролю качества, инспекции и карантину относительно фитосанитарных требований при взаимных поставках зерна и продуктов его переработки,
  - межправительственное соглашение об охране перелетных птиц и их мест обитания.
  - соглашение о сотрудничестве в области радиовещания, информационного и культурного обмена между российской радиовещательной компанией "Голос России" и газетой "Женьминь Жибао".

# Приграничные регионы России



1---Приморский край  
2---Хабаровский край  
3---Еврейская ОА

4---Амурская область  
5---Читинская область  
6---Республика Бурятия

7---Республика Алтай  
8---Республика Саха  
9---Сахалинская область





# Основные формы приграничного сотрудничества

- Торговля, инвестиционное, банковское, миграционное, транспортное сотрудничество,
- Взаимодействие в создании свободных экономических зон и международных зон
- Экономического сотрудничества.
- Объем приграничной торговли между Китаем и Россией с 1,8 млрд. в 1998 г. возрос до 17,5 млрд. долларов США в 2012 г.
- Доля приграничной торговли в общем товарообороте двух стран стабильно держится в районе 20%.

# ПРОГРАММА

сотрудничества между регионами

Дальнего Востока и Восточной

Сибири Российской Федерации и

Северо-Востока Китайской

Народной Республики

(2009 - 2018 годы)

# Основные разделы программы

I. Обустройство пунктов пропуска, строительство и реконструкция приграничной инфраструктуры.

II. Сотрудничество в сфере транспорта.

III. Развитие зон сотрудничества.

IV. Укрепление российско-китайского сотрудничества в сфере трудовой деятельности.

V. Сотрудничество в сфере туризма.

VI. Ключевые проекты регионального сотрудничества.

# Карта объектов сотрудничества



# Торговые споры

24 мая 2012 Коллегия ЕЭК приняла решение о введении **антидемпинговой пошлины сроком на 5 лет на плоский холоднокатаный прокат толщиной более 0,2 мм, но не более 2 мм, с полимерным покрытием**, происходящий из Китайской Народной Республики.

Антидемпинговая пошлина устанавливается в **размере 22,6%** от таможенной стоимости товара. Для трех компаний-производителей полимерного металлопроката устанавливается специальная пошлина, а именно: для Angang Steel Co., Ltd. – 12,9%, для Dalian POSCO Co., Ltd. – 11,4%, для Shandong Guanzhou Co., Ltd. – 8,1%.

Решение Комиссии принято по результатам антидемпингового расследования, проведенного Министерством промышленности и торговли России. Это первое подобное расследование, проведенное в соответствии с законодательством Таможенного союза (ТС).

*«Расследование установило факт демпингового импорта полимерного проката из КНР, который наносит существенный урон отрасли экономики стран ТС, что согласно правилам ВТО является основанием для введения антидемпинговых мер, – рассказал Андрей Слепнев, Министр по торговле ЕЭК. – Одна из ключевых задач Комиссии – обеспечить прозрачные и справедливые условия ведения торговли на всей территории Таможенного союза, в том числе, противодействием нечестной конкуренции. Сейчас у Комиссии есть ресурсы и полномочия самостоятельно проводить подобные расследования».*

Импорт металлопроката с полимерным покрытием из КНР в страны ТС составляет около 541 тыс. тонн в год, или порядка 500 млн. долл. США в год в денежном выражении.

По экспертным оценкам, после введения пошлины в течение полутора лет импорт полимерного проката из КНР может сократиться на 200-250 тыс. тонн в год; образовавшийся спрос практически полностью смогут удовлетворить производители металлопроката стран ТС.

Такое снижение давления демпингового импорта позволит дополнительно загрузить мощности производителей полимерного металлопроката стран ТС, которые в течение последних нескольких лет сделали большие инвестиции в развитие производств. Настоящее Решение вступает в силу с 1 июля 2012 года.

# Предотгрузочная инспекция

Наименование	Сайт
Международная федерация инспекционных организаций – IFIA (International Federation of Inspection Agencies).	<a href="http://www.ifa-federation.org">http://www.ifa-federation.org</a>
«СЖС Восток Лимитед» 115432 Москва, пр. Андропова 18/7	<a href="http://www.ru.sgs.com/ru/">http://www.ru.sgs.com/ru/</a>

# Этапы предотгрузочной инспекции компании SGS

## 1. SGS

- Получает Заявку на инспектирование из страны импорта
- Отправляет продавцу Запрос на информацию
- Начинает предварительную проверку цены

## 2. Продавец

- Заполняет бланк Запроса на информацию и возвращает его SGS вместе с соответствующей документацией.

## 3. SGS

- Изучает документацию.
- При необходимости:
  - устанавливает дату инспекции
  - проводит физическую инспекцию
  - предоставляет результаты физической инспекции поставщику и/или продавцу.

#### **4. Продавец**

- Если результаты инспекции удовлетворительны, продавец может приступить к отгрузке (может связаться с SGS в случае сомнений относительно выдачи ОТЧЁТА)
- Представляет SGS окончательную документацию (см. «Справочный листок для экспортера» по каждой стране)

#### **5. SGS**

- Завершает проверку цен, таможенную классификацию и приемлемость товара для импорта (при необходимости)
- Составляет ОТЧЁТ, при условии, что документация и все аспекты инспекции удовлетворительны, и направляет данные в электронной форме в офис SGS в стране импорта.
- Выдает ОТЧЕТ или извещение об ОТЧЁТЕ, а при необходимости, Защитный ярлык продавцу.



# Соглашение ВТО о таможенной оценке

**Страны- члены ВТО должны применять Соглашение ВТО «О таможенной оценке» (СТО) (официально именуемое «Соглашением о реализации Статьи VII ГАТТ 1994 года»).**

**При условии, что страна импортер присоединилась к данному Соглашению, SGS осуществляет проверку цены для целей таможенной очистки, руководствуясь положениями Соглашения.**

**Информация о соответствующем методе оценки для данной страны содержится в «Справочном листе для экспортеров», составленном SGS.**

# Задачам предотгрузочной инспекции являются:

## **1 Правильная оценка импортных пошлин и налогов**

*(на основании технических рекомендаций/заключений компании SGS в отношении стоимости и классификации товаров)*

## **2 Оказание помощи торговле, а именно:**

- Совершенствование процедур таможенной очистки (повышение скорости и эффективности)
- Сведение к минимуму недобросовестной конкуренции в отношении местных производителей и между другими импортерами или экспортерами (путем введения единообразных положений об импорте, таможенной стоимости и классификации);
- Стимулирование иностранных инвестиций (посредством повышения прозрачности и предсказуемости процедур).

## **3. Сохранение иностранной валюты и (или) защита интересов импортеров**

*(путем сведения к минимуму завышения декларируемой стоимости товара и обнаружения расхождений в качестве и количестве и (или) несоблюдения правил техники безопасности/охраны здоровья).*

# [www.asiainspection.ru](http://www.asiainspection.ru)

- **Инспекции продукции**
- **Убедитесь, что продукция отвечает всем вашим требованиям.**
- Быстро оформив заказ онлайн, вы получаете инспектора на фабрике в течении 48 часов.
- Детальный отчет будет отправлен вам в день инспекции и вы сможете принять правильное решение о сотрудничестве с вашим поставщиком.
- **\$299 USD в Китае**, Индии, Бангладеше и Вьетнаме.
- **\$399 USD** долларов США в любой другой стране Азии.
- **Аудит фабрик**
- **Выбирайте надежных поставщиков в Азии.**
- Оцените может ли завод изготовить качественную продукцию и удовлетворить ваши требования к планированию поставок, использованию технологий, объему производства в соответствии со стандартами ISO 9000 или C-TPAT (США).
- Аудит SA 8000 или Sedex (SMETA) поможет оценить реальное соблюдение социально-этических норм вашим поставщиком.
- Отправим аудитора на любую фабрику Азии в течение **48 часов за \$599 USD.**

# ООО «ТехСерТ»

[www.cccs.ru/Inspection/](http://www.cccs.ru/Inspection/)

## **Инспекционные (Сюрвейерские) услуги на территории Китая:**

- Осмотры состояния складов
- Наблюдение за погрузкой и укладкой груза
- Драфт-сюрвей
- Наблюдение за выгрузкой поврежденных грузов
- Сегрегация и определение количества поврежденных грузов
- Оценка вероятной причины предполагаемого повреждения (ущерба)
- Фотографии
- Независимые отчеты
- Свидетельства порчи товара
- Взвешивание груза
- Тальманские услуги (счет груза)
- Осуществление отбора проб / образцов
- Ежедневные посменные отчеты
- Осмотр сохранности пломб
- Предпогрузочный осмотр трюмов судна
- Различные лабораторные исследования в собственных или субконтрактных лабораториях
- Инспекции крепления
- Инспекции до \ после аренды
- Технические инспекции
- Наблюдение за температурным режимом
- Инспекции в таможенных целях
- Организация мониторинга складских запасов и товарооборота

# Критерии выбора потенциальных поставщиков.

**1. Приемлемые формы оплаты.** Все поставщики, которые принципиально не согласны по каким-либо причинам с аккредитивной формой оплаты либо с оплатой по факту погрузки товара на судно, должны быть отсеяны из-за чрезмерного риска, связанного с такими транзакциями.

**2. Закупочная цена.** Перед переговорами разумно изучить сложившиеся в регионе отпускные цены на номенклатуру интересующих вас товаров. К предложениям о продаже товаров по неправдоподобно низкой цене нужно относиться очень осторожно.

**3. Ассортимент.** Безусловно, в мире существует множество очень уважаемых корпораций, которые предлагают продукцию во множестве разных товарных категорий: Bosh, GE, Mitsubishi, Samsung и т. д. Но если малоизвестный производитель, появившийся 2–3 года назад, предлагает ассортимент от одежды и обуви до строительного инструмента, не стоит воспринимать его всерьез.

**4. Референс-лист.** Четко сформулируйте свои требования к списку партнеров вашего поставщика, у которых вы будете потом выяснять информацию о нем. В качестве типовых критериев можно назвать требования наличия клиентов в России, Западной Европе или США, наличие среди них корпораций, открыто публикующих годовые отчеты и пр. Если поставщик реализует продукцию известных мировых брендов, в обязательном порядке нужна информация о его поставщиках – возможность получить партию дешевых подделок высока вне зависимости от региона.

**5. Список документов.** Список запрашиваемых у компании документов обязательно должен включать перечень необходимых для таможенной очистки и продажи на территории РФ сертификатов. Не обязательно, но очень желательно также получить копию сертификата системы контроля качества ISO 9000 или аналогичной (если есть, конечно) и проверить его подлинность у выдавшей компании

# Методика проверки контрагентов

## Наименование

## Сайт

1. Проверка web-сайта поставщика с целью определения подробной регистрационной информации о сайте - адрес и телефоны зарегистрировавшего сайт лица.

[www.whois.org](http://www.whois.org)  
[www.dnsstuff.com](http://www.dnsstuff.com)

2. Поиск других сайтов, зарегистрированных этим же поставщиком. Характер полученной информации позволяет судить о масштабах и особенностях деятельности предприятия.

[www.alexa.com](http://www.alexa.com)

Проверка телефонных номеров компании и ее менеджеров на предмет определения географического местоположения линий и оператора связи.

[www.numberingplans.com](http://www.numberingplans.com)

Населенный пункт должен совпадать с указанными адресами. Особое подозрение должны вызывать номера, начинающиеся на +4470 или +4487 – это так называемый IP-forwarding. Такие телефоны редко используются серьезными компаниями и практически никогда азиатскими; по ним нельзя определить, где географически находится абонент.

6. Проверка реквизитов регистрационных документов компании в официальных органах страны регистрации.

7. Общение (в ряде случаев – поиск на соответствующих ресурсах) с представителями организаций, объединений, торговых и промышленных палат и других структур, к которым может принадлежать поставщик.

8. Поиск по специализированным ресурсам, содержащим информацию об известных случаях мошенничества.

[www.badsuppliers.com](http://www.badsuppliers.com),  
[www.419eaters.com](http://www.419eaters.com),

9. Общественная организация «За борьбу с интернет-мошенничеством», на сайте которой размещается информация о фактах незаконной деятельности с использованием Интернета

[www.fwlzp.com](http://www.fwlzp.com)

10. Специальный сайт с помощью которого можно сообщить в полицию о фактах мошеннических действий.

[www.cyberpolice.cn](http://www.cyberpolice.cn)

11. Анализ возможности и целесообразности командировки сотрудника фирмы непосредственно к потенциальному поставщику.



# Сайты официальных органов Китая

Адрес в Интернете	Сайт
Официальный сайт Минкоммерции КНР	<a href="http://www.mofcom.gov.cn">http://www.mofcom.gov.cn</a>
Сайт Главного таможенного управления КНР	<a href="http://www.customs.gov.cn">http://www.customs.gov.cn</a>
Сайт Главного статистического управления КНР	<a href="http://www.stats.gov.cn">http://www.stats.gov.cn</a>
Сайт Российско-Китайского торгово-экономического сотрудничества	<a href="http://www.crc.mofcom.gov.cn">http://www.crc.mofcom.gov.cn</a>
Сайт канцелярии советника по торгово-экономическим вопросам Посольства КНР в России	<a href="http://ru.mofcom.gov.cn/">http://ru.mofcom.gov.cn/</a>
Сайт Шанхайской Организации Сотрудничества	<a href="http://www.sco-ec.gov.cn/">http://www.sco-ec.gov.cn/</a>
Сайт Китайского комитета содействия развитию международной торговли/ Международной торговой палаты Китая	<a href="http://www.ccpit.org/infosystem/home.jsp">http://www.ccpit.org/infosystem/home.jsp</a>
Сайт информации по вопросам применяемых мер торговой политики	<a href="http://www.chinamet.com.cn:8080/antidump/index.jsp">http://www.chinamet.com.cn:8080/antidump/index.jsp</a>
Международный торговый портал	<a href="http://www.ibd.com.cn/">http://www.ibd.com.cn/</a>

# ВЫПИСКА ИЗ ТОРГОВОГО РЕЕСТРА

Перевод с финского языка

Накладная печать: Магистрат г. Хельсинки

УПРАВЛЕНИЕ ПАТЕНТОВ И РЕГИСТРАЦИЙ

Стр. 1

Система Торгового Реестра

ИНН: 1093389-1

Аркадианкату 6 А

Выдана: 22.05.2006

00100 ХЕЛЬСИНКИ

тел. (09) 6939 500

## ВЫПИСКА ИЗ ТОРГОВОГО РЕЕСТРА

Фирменное наименование:

«Канон Норт-Ист Ой» (Canon North-East Oy)

ИНН: 1093389-1

Номер в Торговом Реестре: 710.610

Общество зарегистрировано: 24.06.1997

Организационно-правовая форма: акционерное общество

Место нахождения: Хельсинки

Содержание выписки: сведения по состоянию на 22.5.2005

---

Сведения об адресах общества:

Почтовый адрес: П/Я 46, 00351 ХЕЛЬСИНКИ

Адрес для посещений: Хуопалахдентие 24, 00350 ХЕЛЬСИНКИ

---

**Зарегистрированные сведения:**

**ФИРМЕННОЕ НАИМЕНОВАНИЕ** (Зарегистрировано 24.06.1997)

«Канон Норт-Ист Ои» (Canon North-East Oy)

**ВИДЫ ДЕЯТЕЛЬНОСТИ** (Зарегистрировано 24.06.1997)

Общество занимается экспортом и импортом офисной оргтехники, компьютерного и оптического оборудования, а также техническим обслуживанием.

**МЕСТО НАХОЖДЕНИЯ** (Зарегистрировано 24.06.1997)

Хельсинки.

**ФИНАНСОВЫЙ ГОД** (Зарегистрировано 20.05.1999)

Финансовым годом общества является 01.01. – 31.12

**УЧРЕЖДЕНИЕ** (Зарегистрировано 24.06.1997)

Устав общества принят на учредительном собрании 27.05.1997.

**УСТАВНЫЙ КАПИТАЛ** (Зарегистрирован 12.01.2002)

Уставный капитал 3.027.382,68 евро, полностью оплачен.

Акции 1.800 штук.

Номинальная стоимость акции 1.681,88 евро

Номинальная стоимость не является рыночной стоимостью.

**ПРЕДСЕДАТЕЛЬ:**

**Ито Акио**

**Действительные члены:**

**Элей Норман Эдвард**

**110949-083N Хаапанен Микко Антеро**

**021045-309X Викстрём Ханс Харри Аксель**

**ЧЛЕНСТВО В ПРАВЛЕНИИ ПРЕКРАЩЕНО (Зарегистрировано 21.04.2005)**

**Действительный член 02.05.1954 Элей Норманн Эдвард**

**ПРОЧЕЕ РУКОВОДСТВО (Зарегистрировано 14.02.2001)**

**ПРАВЛЕНИЕ (Зарегистрировано 20.11.2003)**

**Директор-распорядитель:**

**021045-309X Викстрём Ханс Харри Аксель**

**АУДИТОРЫ (Зарегистрировано 27.07.2004)**

**Аудитор:**

**Эрнст и Янг Ои, ИНН 1638549-4, Торговый реестр**

**Ответственный аудитор:**

**060348-5115 Смедс Маркус Биргер**

**ЗАКОННОЕ ПРЕДСТАВИТЕЛЬСТВО (Зарегистрировано 24.06.1997)**

**Согласно закону «Об акционерных обществах», право подписи от имени общества имеют члены правления.**

**ПРАВО ПОДПИСИ (Зарегистрировано 24.06.1997)**

**Согласно уставу общества, право подписи от имени общества имеют председатель правления и директор-распорядитель, каждый единолично.**

**ПОВЕРЕННЫЕ (Зарегистрировано 30.10.2001)**

060866-030А Рятто Туула Аннели

260669-2073 Саавалайнен Микко Юсси

Поверенные имеют право подписи по двое вместе.

**ДОКУМЕНТЫ ГОДОВОГО ОТЧЕТА (Зарегистрировано 12.05.2006)**

Годовой отчет за период 01.01.2005 – 31.12.2005

**ЛИЧНЫЕ СВЕДЕНИЯ**

110949-083N Хаапанен Микко Антеро, гражданин Финляндии, Тонтумяетние 35 А 8, 02200 Эспоо

22.11.1947 Ито Акио, гражданин Японии, Бакершаген 23, 1082 GR Амстердам, Нидерланды

060866-030А Рятто Туула Аннели, гражданин Финляндии, Ракуунантие 9 В 14, 00330 Хельсинки

260669-2073 Саавалайнен Микко Юсси, гражданин Финляндии, Кунинкайстенпортти 3, 02610 Эспоо

060348-5115 Смедс Маркус Биргер, гражданин Финляндии,

Коуккуниементие 16 В 7, 02230 Эспоо

021045-309X Викстрём Ханс Харри Аксел, гражданин Финляндии, Ньююрикинтие 4 кв. 6, 02100 Эспоо

---

**ИСТОРИЯ ФИРМЕННОГО НАИМЕНОВАНИЯ:**

24.06.1997 - «Канон Норт-Ист Ои» (Canon North-East Oy)

---

Сведения распечатаны автоматически из системы Торгового Реестра. Документ, распечатанный на бланке Управления патентов и регистраций, является оригиналом и не требует заверки подписью.

Круглая печать: Управление патентов и регистраций

Правильность выписки заверяю

22.5.2006 (личная подпись) Суви Песонен Секретарь отдела

## Вопросник для получения кредитной линии от НР

1. Полное название, физический и юридический адреса, регистрационный № компании?
2. Какой размер кредита запрашивается?
3. Какой ожидаемый объем закупок в ближайшие 6/12 месяцев?
4. Какие условия оплат текущим поставщикам ?
5. Кто является владельцем компании?
6. Указать авторизованных представителей компании для работы с НР (имя, должность, телефон, E-mail)?
7. Сколько сотрудников в компании?
8. Какую деятельность ведет компания?
13. Кто является клиентами компании (тип бизнеса – названия скорее всего не нужны)?
14. Реквизиты склада компании (указать является ли он собственным или арендованным)
15. Указать наличие офиса у компании (адрес, м2, свой офис или арендованный)

## Вопросник для получения кредитной линии от НР

15. Если компания принадлежит группе, то предоставить граф связей с указанием %% распределения бизнеса в группе

16. Если компания входит в группу, то есть ли консолидированная фин отчетность или нет?

17. Проводится ли регулярный аудит компании, если да, то с какого момента?

18. Аудитор – локальная компания или часть международной группы?

19. Указать название банка, в котором у компании счета

20. Предоставляет ли банк кредиты компании?

21. Когда срок следующей оплаты по кредиту банка?

22. Какие прочие источники финансирования бизнеса компании?

23. Как компания выплачивает дивиденды? Какая доля прибыли была реинвестирована и какая – выплачена владельцам?

24. Какие условия оплаты компания дает своим клиентам?

25. Как структурировано подразделение компании по контролю оплат клиентами – это отдел или выделенный человек?

27. Существуют ли списанные задолженности клиентов?

29. Какой оборот по продажам за прошлый год? За полугодие? За квартал?

30. С какими еще поставщиками работает компания?

32. Какие условия оплат по прочим поставщикам – указать кредитные лимиты и сроки оплат

## **Приложить следующие документы:**

- Годовую финансовую отчетность (аудиторский отчет при наличии) за последние 2 года.
- Квартальную финансовую отчетность за последний квартал
- Постановление совета акционеров о создании компании или его аналог
- Если компания – часть группы, то предоставить консолидированную отчетность
- Company profile если имеется отдельно по компании.



# Условия платежа в форме документарного аккредитива

В соответствии с Унифицированными правилами и обычаями для документарных аккредитивов (UCP600)

Издание международной торговой палаты №600 от 2007 г.

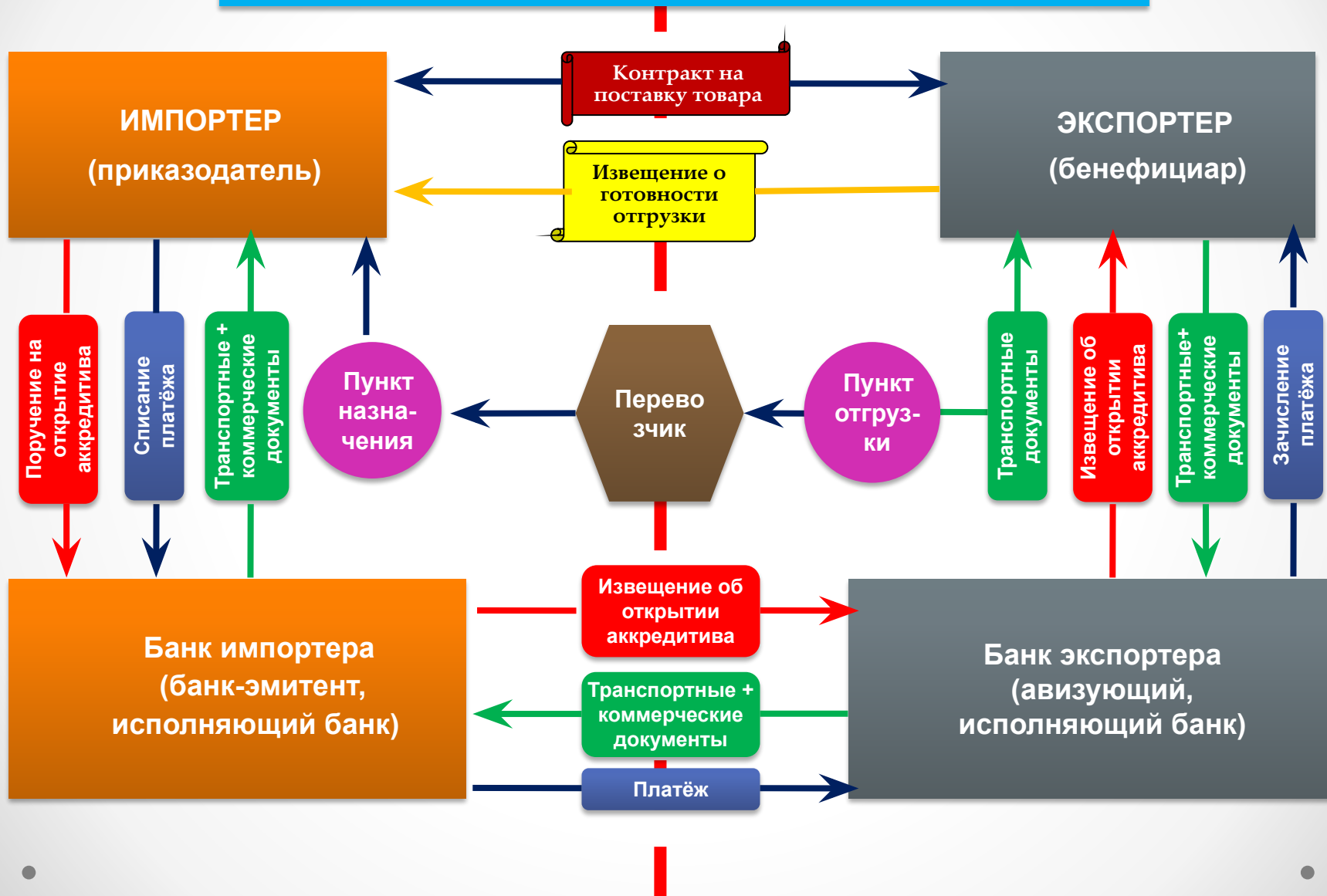
Платежи за товары по настоящему контракту будут осуществляться с безотзывного подтвержденного переводного документарного аккредитива, открытого до отгрузки в \_\_\_\_\_ банке РФ, в пользу Продавца. Аккредитив должен быть открыт не позднее чем за 10 дней до предполагаемой даты отгрузки товара, сообщенной Продавцом.

Платежи будут осуществляться против следующих документов, которые будут представлены в банк в течение **трех недель** с даты открытия аккредитива:

- подписанные счета в четырех экземплярах на каждую отгруженную партию;
- полный комплект чистого бортового коносамента, выписанного на имя грузополучателя/покупателя, с указанием, что товар отгружен и фрахт оплачен;
- оригинал сертификата о происхождении (форма А);
- упаковочный лист в трех экземплярах;
- сертификат качества изготовителя в трех экземплярах;
- оригинал страхового полиса, датированного не позднее даты коносамента;
- оригинал сертификата об инспекции, выданный \_\_\_\_\_;
- копии экспортной декларации.

Все отгрузочные документы, включая счета, должны быть, выписаны на каждый контейнер.

# Схема расчётов в форме документарного аккредитива



# 企业法人营业执照

(副本)

注册号 360822110001079

名称 吉水县聚源堂天然香料油有限公司  
住所 吉水县商贸城5号  
法定代表人姓名 吴超  
注册资本 伍拾万圆整  
实收资本 伍拾万圆整  
公司类型 有限责任公司(自然人投资或控股)  
经营范围 植物性天然香料、化工产品收购、生产及销售、(涉及前置许可的除外)进出口贸易(国家禁止经营的除外)\*

## 须知

1. 《企业法人营业执照》是企业法人资格和合法经营的凭证。
2. 《企业法人营业执照》分为正本和副本，正本和副本具有同等法律效力。
3. 《企业法人营业执照》正本应当置于住所的醒目位置。
4. 《企业法人营业执照》不得伪造、涂改、出租、出借、转让。
5. 登记事项发生变化，应当向公司登记机关申请变更登记，换领《企业法人营业执照》。
6. 每年三月一日至六月三十日，应当参加年度检验。
7. 《企业法人营业执照》被吊销后，不得开展与清算无关的经营活动。
8. 办理注销登记，应当交回《企业法人营业执照》正本和副本。
9. 《企业法人营业执照》遗失或者毁坏的，应当在公司登记机关指定的报刊上声明作废，申请补领。

## 年度检验情况

2010年检	2011年度	2012年检	2013.3.18
--------	--------	--------	-----------

成立日期 2010年10月27日  
营业期限 2010年10月27日至

2014年 8月 24日 变更

# Лицензия на ведение предпринимательской деятельности (копия)

Регистрационный номер: 360822110001079

Наименование: Компания с ограниченной ответственностью по производству природной парфюмерии и масел  
«Цзююаньтан» уезд Цзишуй

Местонахождение: Уезд Цзишуй, торговый городок, 5

ФИО законного представителя: У Чао

Уставный капитал: Пятьсот тысяч юаней

Оплаченный капитал: Пятьсот тысяч юаней

Тип компании: Компания с ограниченной ответственностью (частный инвестор или холдинг)

Сфера деятельности: закупка природной растительной парфюмерии, химической продукции, производство и продажа, экспортные и импортные продажи (кроме разрешенных операций, указанных выше и кроме операций, запрещенного государством)

Необходимо знать:

1. Лицензия на ведение предпринимательской деятельности является подтверждением статуса и законной деятельности юридического лица
2. Лицензия на ведение предпринимательской деятельности выпущена в форме оригинала и копии, оригинал и копия имеют одинаковую юридическую силу
3. Оригинал лицензии на ведение предпринимательской деятельности должен находиться в открытом месте по местонахождению
4. Подделка, исправления, передача в аренду, передача в долг, уступка лицензии на ведение предпринимательской деятельности запрещена
5. В случае возникновения изменений необходимо подать заявление о регистрации изменений в органы регистрации для перевыпуска лицензии на ведение предпринимательской деятельности
6. Каждый год с 1 марта по 30 июня проводится проверка лицензии
7. После аннулирования лицензии на ведение предпринимательской деятельности запрещается вести какие-либо операции, кроме клиринговых
8. После оформления снятия с регистрации оригинал и копия лицензии на ведение предпринимательской деятельности возвращаются
9. При утрате или порче лицензии на ведение предпринимательской деятельности необходимо объявить о ее недействительности в указанных регистрационными органами СМИ и обратиться за перевыпуском свидетельства

Информация о прохождении ежегодных проверок

# Свидетельство о регистрации участника ВЭД

## 对外贸易经营者备案登记表

备案登记表编号: 01184623

进出口企业代码: 3600563810752

经营者中文名称	吉水县聚源堂天然香料油有限公司		
经营者英文名称	Ju Yuan Tang Natural Perfume Co.,Ltd.		
组织机构代码	563810752	经营者类型 (由备案登记机关填写)	有限责任公司
住 所	吉水县商贸城5号		
经营场所 (中文)	吉水县商贸城5号		
经营场所 (英文)	No.5 trade city Ji Shui county		
联系电话	15807966669	联系传真	07963528599
邮政编码	331600	电子邮箱	wuchao8792@163.com
工商登记注册日期	2010-10-27	工商登记注册号	360822110001079

依法办理工商登记的企业还须填写以下内容

企业法定代表人姓名	吴超	有效证件号	362422198709020042
注册资金	伍拾万元	(折美元)	

依法办理工商登记的外国 (地区) 企业或个体工商户 (独资经营者) 还须填写以下内容

企业法定代表人/ 个体工商户负责人姓名		有效证件号	
企业资产/个人财产		(折美元)	

备注	
----	--

填表前请认真阅读背面的条款, 并由企业法定代表人或个体工商户负责人签字、盖章。



2011 年 08 月 24 日

Наименование участника на китайском языке		Компания с ограниченной ответственностью по производству природной парфюмерии и масел «Цзююаньтан» уезд Цзишуй	
Наименование участника на английском языке		Ju Yuan Tang Natural Perfume Co, Ltd	
Код организации	563810752	Тип участника (заполняется органами учетной регистрации)	Компания с ограниченной ответственностью
Местонахождение		Уезд Цзишуй, торговый городок, 5	
Фактическое местонахождение коммерческого предприятия на китайском языке		Уезд Цзишуй, торговый городок, 5	
Фактическое местонахождение коммерческого предприятия на английском языке		No.5 trade city Ji Shui county	
Контактный телефон	15807966669	Факс	07963528599
Индекс	331600	Электронная почта	Wuchao8792@163.com
Дата регистрации в торгово-промышленных органах	27.10.2010	Номер регистрации в торгово-промышленных органах	360822110001079

# Китайская лицензия на экспортно-импортные операции



## 中华人民共和国进出口企业 资格证书

CERTIFICATE OF APPROVAL

FOR ENTERPRISES WITH FOREIGN TRADE RIGHTS  
IN THE PEOPLE'S REPUBLIC OF CHINA

进出口企业代码 3300704583347

批准文号 省厅[2004]登记制960号

批准日期 2004年4月29日

发证日期 2004年4月29日



企业名称	中文	东阳市顺发五金压铸有限公司	
	英文	Shunfa Hardware Compressing & Founding CO., Ltd.Dongyang	
企业地址	东阳市六石镇		
企业类型	生产企业	法定代表人	许志明
	主管部门		
注册资金	人民币伍佰万元		
经营范围	经营本企业自产产品及技术的出口业务和本企业所需的机械设备、零配件、原辅材料及技术的进口业务，但国家限定公司经营或禁止进出口的商品及技术除外。		
进出口商品目录	经营本企业自产的拉链头、小五金。（凡涉及前置审批或专项许可证的凭相关有效证件经营）		

# Экспортная декларация

JG09

主页

1

## 中华人民共和国海关出口货物报关单

收汇核销联

预录入编号: 608364841

海关编号: 222920080798057625

出口口岸 外港海关 2225	备案号	出口日期 2008-02-22	申报日期 2008-02-21
经营单位 3215960192 张家港世茂进出口有限公司	运输方式 江海运输	运输工具名称 CSCL CHIWAN/0096W	提运单号 YMSHMBI0000558
发货单位 3215960192 张家港世茂进出口有限公司	贸易方式 一般贸易	征免性质 0110 一般征税 (101)	结汇方式 电汇
许可证号	运抵国(地区) 乌克兰 (347)	指运港 乌克兰 (347)	境内货源地 张家港其他(32159)
批准文号 090814239	成交方式 FOB	运费	保费
合同协议号	件数 22	包装种类 其它	毛重(公斤) 27700 净重(公斤) 26600
集装箱号 5	随附单据		生产厂家

标记唛码及备注

ILYICHEVSK

集装箱号: PCIU3088850 UESU4348570 YMLU5008570

项号	商品编号	商品名称,规格型号	数量及单位	最终目的国(地区)	单价	总价	币制	征免
( 0 )	1.84743900	配混生产线 CONVEYING-MIXING	2.000台 0.000	乌克兰 (347)	45200.0000	90400.00	USD	照章征税 美元
			2.000台					用途:
( 0 )	2.84772090	挤出生产线 EXTRUSION LINE	1.000台 0.000	乌克兰 (347)	58700.0000	58700.00	USD	照章征税 美元
			1.000台					用途:

税费征收情况

录入员	录入单位	按声明以上申报无讹并承担法律责任	海关审单批注及放行日期(签章)
报关员			审单 审价
单位地址		申报单位(签章) 中新国际运输服务有限公司上海分公司	征税 统计
邮编	电话	填制日期	查验 放行 签字日期: 2008-02-21 张志明



Экспортная таможенная декларация КНР



Перевод

ЭД

预录入编号: номер записи-	海关编号: номер таможни			
出口口岸 Таможенный пост-	备案号 Номер дела	出口日期 Дата экспорта	申报日期 Дата подачи заявки	
经营单位 Торговая компания-	运输方式 Вид перевозки -	运输工具名称 Наименование транспортного средства	提运单号 Номер коносамента	
发货单位 Отправитель груза-	贸易方式 Способ торговли -	征免性质 Способ налогообложения	结汇方式 Способ расчета -	
许可证号 Номер лицензии	运抵国(地区) Страна получатель	指运港 Принадлежность порта к стране	境内货源地 Место происхождения товара -	
批准文号 Номер разрешения	成交方式 Условия поставки -	运费 Стоимость перевозки	保费 Стоимость страхования	杂费 Другие расходы
合同协议号 Номер счёта	件数 Количество мест	包装种类 Способ упаковки-	毛重(公斤) Вес брутто (кг) -	净重(公斤) Вес нетто(кг) -
集装箱号 Номер контейнера -	随附单据 Приложения -		生产厂家 Фабрика производитель	
标记唛码及备注 项号, 商品编号, 商品名称、规格型号, 数量及单位, 最终目的国(地区), 单价, 总价, 币制, 征免; Код товара, Наименование, Количество, Цена за единицу, Стоимость				
税费征收情况 Налогообложение				
录入员 录入单位	兹声明以上申报无讹并承担法律责任 Вышеперечисленные сведения являются верными		海关审单批注及放行日期(签章) Дата разрешения на выпуск таможенного органа и печать	
报关员 Декларант	申报单位(签章) Организация декларирующая груз		审单 征税	审价 统计
单位地址: адрес	邮编: почта		查验	放行
电话: телефон	填制日期 : дата			

# Сертификат происхождения товара, форма А

ORIGINAL

1. Goods consigned from (Exporter's business name, address, country) EC INTERNATIONAL (NANTONG) CO., LTD. NO. 18 ZHONG XIN YI ROAD, NANTONG, JIANGSU, CHINA		Reference No. G103211024720092			
2. Goods consigned to (Consignee's name, address, country) TECHINVEST KRASNODAR REGION, CITY KRASNODAR, ST. 40 VICTORY 16 FINLAND		GENERALIZED SYSTEM OF PREFERENCES CERTIFICATE OF ORIGIN (Combined declaration and certificate) FORM A Issued in THE PEOPLE'S REPUBLIC OF CHINA (country) See Notes. overleaf			
3. Means of transport and route (as far as known) FROM SHANGHAI TO KOTKA, FINLAND BY SEA		4. For official use			
5. Item number	6. Marks and numbers of packages	7. Number and kind of packages; description of goods	8. Origin criterion (see Notes overleaf)	9. Gross weight or other quantity	10. Number and date of invoices
1	09EC-90004 PALLET NO: MADE IN CHINA	FOUR (4) PALLETS OF NUT.	"P"	3304.00KGS	09EC-90004 MAY 24, 2010
2		TWENTY TWO (22) PALLETS OF THREADED ROD.	"P"	23136.70KGS	
3		FOUR (4) PALLETS OF WASHER.	"P"	3480.90KGS	
4		FOURTEEN (14) PALLETS OF BOLT. *** **	"P"	10381.90KGS	
11. Certification It is hereby certified, on the basis of control carried out, that the declaration by the exporter is correct.			12. Declaration by the exporter The undersigned hereby declares that the above details and statements are correct; that all the goods were produced in CHINA (country) and that they comply with the origin requirements specified for those goods in the Generalized System of Preferences for goods exported to (importing country)		
 <p>江蘇 FORM A 出人境檢驗檢疫局</p>					
NANTONG, JIANGSU, CHINA, 07.2010 Place and date, signature and stamp of certifying authority			NANTONG, JIANGSU, CHINA, 07.2010 Place and date, signature of authorized signatory		

S 095211416

Сертификат  
Торговой  
палаты Китая,  
которым  
заверяется  
Прайс-лист

中国国际贸易促进委员会



China Council for the Promotion of International Trade  
China Chamber of International Commerce

证明书

CERTIFICATE

号码 No.113206B0/00061

兹证明：在所附价格单上的南通易实国际贸易有限公司的  
印章属实。

THIS IS TO CERTIFY THAT:the seal of EC  
INTERNATIONAL (NANTONG) CO.,LTD. on the annexed  
Price-list is genuine.

China Council for the Promotion  
of International Trade

授权签字：

Authorized  
Signature : YANG HAI TAO

日期：2011 年01月21日

(Date: JAN. 21, 2011)

# ИНВОЙС



## Beijing Fangsheng Yida Science and Technology Development Co., Ltd

No.11 Jingsheng South 4<sup>th</sup> Street, Golden Bridge Science and Technology Industrial Base, Zhongguancun Science and Technology Zone, Tongzhou District 101102, Beijing, China.

Tel: +86-01060502183, Fax: +86-01060502773

### COMMERCIAL INVOICE

S/C NO: FSYD20110808A

Date: 2011-08-08

The Buyer: <b>Glavzdrav Ltd.</b>	The Seller: Beijing Fangsheng Yida Science and Technology Development Co.,Ltd
Address: 109469 Moscow Russia Mar'insky Boulevard Building 11 INN 7723800241	Address: No.11 Jingsheng South 4 <sup>th</sup> Street, Golden Bridge Science and Technology Industrial Base, Zhongguancun Science and Technology Zone, Tongzhou District 101102, Beijing, China.
CONTACT: Khazov Oleg	
Tel: +7(916)602-0181 Fax: +7(495)3461511	Tel: 86-10-60502183 Fax: 86-10-60502773

HS code	DESCRIPTION	MODEL	QTY (PCS)	Unit Price (USD) (FOB TIANJIN)	Total Price (USD)
9019109009	Vacuum Cups massage kit	C1*24 (Aluminum)	750	15.00	11250.00
		C1*24 (Red Case)	150	14.00	2100.00
		B1*24	120	6.00	720.00
<b>TOTAL: FOURTEEN THOUSAND AND SEVENTY DOLLARS ONLY</b>					<b>USD 14070.00</b>

Contract No CN/2-2011 from 08.08.2011

Delivered terms: FOB TIANJIN

Destination: MOSCOW

Payment: 100% advance T/T


Bank Name: Bank of China

Bank Swift Code: BKCHCNBJ110

Bank Account: 8133 2228 00080 91014

Note: 1. The buyer will arrange the transportation and insurance.

2. BANK charges both in Buyer's country & CHINA to be on buyer's account.



# Особенности работы с Вьетнамом



Столица: Ханой

Территория: 329 560 км кв.

Население: 85 789 573 чел.

ВВП: 90 880 млн долл. США

Национальная

валюта: Вьетнамский донг

Официальный

язык: вьетнамский

Сайт торгового

представительства: <http://vietnam.ved.gov.ru>

# Торговля услугами между Россией и Вьетнамом в 2008-2013 гг.

*(по данным Банка России), млн. долл. США*

	2008 г.	2009 г.	2010 г.	2011 г.	2012 г.	Янв.- нояб.2013 г.
<b>ОБОРОТ</b>	288,4	220,1	277,3	349,0	608,0	573,6
темпы роста, %	131,9	76,3	126,0	125,9	174,2	-
<b>ЭКСПОРТ</b>	185,5	143,4	154,9	177,7	197,4	159,61
темпы роста, %	136,0	77,3	108,0	114,7	111,1	-
<b>ИМПОРТ</b>	102,9	76,7	122,4	171,3	410,6	414,0
темпы роста, %	125,0	74,5	159,6	140,0	239,7	-

# Статистика внешней торговли Вьетнама с Россией

(по данным Главного Таможенного управления СРВ)

тыс. долл. США

Наименование	2012	2013	% 2013/2012
<b>Товарооборот</b>	<b>2 449 119,1</b>	<b>2 757 876,0</b>	<b>112,6</b>
<b>Экспорт в Россию</b>			
Рыба и морепродукты	100 577,2	103 349,8	102,8
овощи, фрукты	28 372,2	32 856,0	115,8
Кешью	54 409,1	58 563,8	107,6
Кофе	82 556,1	93 313,4	113,0
Чай	21 614,8	19 251,3	89,1
перец	20 423,5	25 439,0	124,6
Тапиока и продукты из тапиоки	171,4	35,8	
Рис	7 466,0	41 714,7	558,7
кондитерские изделия, изделия из муки	10 563,8	11 110,7	105,2
нефть	14 050,4	42 950,6	305,7
изделия из пластмассы	10 374,3	10 113,0	97,5
натуральный каучук	18 624,0	10 437,1	56,0
галантерейные товары	12 145,0	14 829,4	122,1
товары из тростника, бамбука	8 693,7	8 883,6	102,2
древесина и продукция из нее	8 689,0	7 969,4	91,7
текстиль, швейные изделия	122 099,6	133 971,7	109,7
обувь	68 597,1	99 696,4	145,3
керамические изделия	3 223,6	3 831,5	118,9
металлопродукция	7 141,1	7 668,0	107,4
компьютерная техника, комплектующие	99 303,2	190 891,8	192,2
телефоны, комплектующие	770 646,2	785 595,6	101,9
оборудование	10 955,5	15 451,7	141,0
<b>всего</b>	<b>1 618 523,7</b>	<b>1 904 866,3</b>	<b>117,7</b>



<b>Импорт из России</b>			
Рыба и морепродукты	23 470,7	25 691,7	109,5
пшеница	4 729,4	13 182,2	278,7
бензин и дизельное топливо	180 115,0	287 080,4	159,4
нефтепродукты	7 768,3	11 941,5	153,7
химия	5 168,4	6 854,3	132,6
химическая продукция	8 986,2	2 231,1	24,8
фармацевтическая продукция	5 050,3	3 515,3	69,6
удобрения	87 365,5	122 309,0	140,0
синтетический каучук	28 963,5	25 675,7	88,6
древесина и продукция из нее	4 064,2	5 762,4	141,8
бумага	7 827,3	11 812,4	150,9
металлопродукция	224 114,8	72 659,4	32,4
заготовка стальная	31 162,8	27 076,9	86,9
металлы	9 068,1	7 859,8	86,7
оборудование	72 724,0	84 559,1	116,3
электрокабель	1 974,7	1 947,6	98,6
автомобили	7 390,2	4 703,1	63,6
автозапчасти	2 107,1	2 901,1	137,7
транспортные средства и запчасти	10 344,9	13 437,0	129,9
<b>ВСЕГО</b>	<b>830 595,4</b>	<b>853 009,7</b>	<b>102,7</b>

# Особенности работы с Республикой Корея



Столица: Сеул

Территория: 99 500 км кв.

Население: 85 789 573 чел.

ВВП: 49,3 млн долл. США

Национальная валюта: Вона

Официальный

язык: корейский

# Статистика товарооборота РФ и РК, млрд. долл. США

	2012 г.	2013 г.	Прирост
<b>Товарооборот</b>	<b>22,452</b>	<b>22,650</b>	<b>0,9 %</b>
<b>Импорт из РФ</b>	<b>11,355</b>	<b>11,500</b>	<b>0,2%</b>
<b>Экспорт в РФ</b>	<b>11,097</b>	<b>11,150</b>	<b>0,5%</b>

# Товарооборот Южной Кореи с основными торговыми партнерами в I квартале 2013 г.

Государства-партнеры	Товарооборот		Экспорт		Импорт		Внешнеторговый баланс	
	Объем (млн. долларов США)	+/- % к 2012 г.	Объем (млн. долларов США)	+/- % к 2012 г.	Объем (млн. долларов США)	+/- % к 2012г.	2013г. (млн. долл. США)	2012 г. (млн. долл. США)
<b>КНР</b>	53 265	3,7	33 518	7,0	19 747	-1,4	13 771	11 302
<b>США</b>	25 400	-8,2	14 959	- 4,6	10 441	-11,6	4518	3860
<b>Япония</b>	24 477	-10,1	9139	-9,5	15 338	-8,9	-6199	-6732
<b>Саудовская Аравия</b>	11 934	-3,3	2452	27,8	9482	-8,9	-7030	-8489
<b>Сингапур</b>	8445	6,2	5855	6,5	2590	5,6	3265	3047
<b>Катар</b>	7857	21,1	158	34,1	7699	20,9	-7541	-6251
<b>Тайвань</b>	7574	2,7	3986	4,0	3588	1,3	399	291
<b>Австралия</b>	7241	-13,8	2374	7,6	4867	-19,2	-2493	-3820
<b>Гонконг</b>	7228	-21,7	6691	-19,3	537	7,0	6155	7793
<b>Индонезия</b>	6723	-19,1	3297	-7,6	3426	-22,8	-129	-870
<b>Россия</b> □	5512	5,7	2781	11,3	2731	0,5	50	-218
<b>Все страны</b>	265 149	-1,5	135 465	0,5	129 684	-3,0	5781	1175

*Примечание: Российская Федерация занимает 11 место по объему товарооборота, удельный вес составляет 2,1%\**

*Источник: Корейская ассоциация международной торговли (КИТА), апрель 2013 г.*

# Основные статьи российского экспорта в РК, тыс. \$

Наименование	2013 г.	Прирост
Нефть сырая и сырые нефтепродукты	4 325 658	10,8 %
Легкие дистилляты и продукты	1 709 014	-4,6%
Битуминозный уголь	1 281 652	-5,4%
Сжиженный природный газ	569 238	-32,9
Недрагоценные металлы и изделия из них	388 971	-2,6%
Сплавы алюминиевые	272 586	-21,5%
Сплавы алюминиевые необработанные	258 996	-47,0%
Антрацит	245 153	12,4%
Прочие	372 478	642,8%
Уран, обогащенный ураном, и его соединения	337 153	101,3%

*Источник: Корейская ассоциация внешней торговли (КИТА), январь 2014 г.*

# Основные статьи российского импорта из РК, тыс. \$

Наименование	2013 г.	Прирост
Транспортные средства с объемом двигателя более 1500 куб. см., но не более 3000 куб. см	2 510 602	14,8%
Части и принадлежности моторных транспортных средств	1 136 938	-2,8%
Транспортные средства с объемом двигателя более 1500 куб. см., но не более 2500 куб. см	598 624	-4,5%
Машины полноповоротные	330 566	-6,2%
Прочие части, предназначенные исключительно или в основном для аппаратуры товарных позиций 8525 - 8528	299 022	3,6%
Моторные транспортные средства для перевозки грузов с полной массой не более 5 т.	198 991	-26,9%
Прокат плоский из железа или нелегированной стали шириной 600 мм или более	161 050	8,5%
Шины пневматические новые для легковых автомобилей	149 371	13,9%
Космические аппараты (включая спутники) и суборбитальные и космические ракеты-носители	124 061	-
Телефонные аппараты для сотовых сетей связи или других беспроводных сетей связи	124 485	-38,6%

# дочерних/зависимых организаций и организационно-правовые формы ведения коммерческой деятельности в Республике Корея

- В Республике Корея различают три основных вида регистрации предприятий/ организаций:
- 1) **Youhan Hoesa** - Общество с ограниченной ответственностью (ООО), с уставным капиталом **от 10 млн. корейских вон (~9,5 тыс. долл. США)**, может иметь от 1 до 50 учредителей и 1 директора. Директор и учредители могут быть нерезидентами. Срок регистрации данной компании составляет **10-12 рабочих дней**.
- 2) **Chusik Hoesa** (Акционерное Общество (АО), с уставным капиталом **от 50 млн. корейских вон (~48,5 тыс. долл. США)**, может иметь от 1 учредителя и от 3-х директоров; при уставном капитале менее KRW 500 млн. корейских вон, - 1 или 2 директора). Директор и учредители могут быть нерезидентами. Срок регистрации данной компании составляет **10-12 рабочих дней**.
- 3) **Представительство/филиал иностранной компании в РК** (Уставной капитал не требуется). Срок регистрации составляет 10-12 рабочих дней.
- **Документы, необходимые для регистрации:**
- Сведения об учредителе (учредителях) и директоре (директорах) компании: ФИО, дата и место рождения, место прописки, копия заграничного паспорта;
- Если учредителями являются юридические лица, то для регистрации потребуются уставные документы компании и решение о создании дочерней структуры/представительства. Все документы должны быть заверенные нотариально и переведены на корейский язык;
- Название, виды деятельности создаваемой компании



# Особенности работы с Индией



**Территория:** 3,3 млн. кв. км.

**Население:** 1,210 млрд. чел. (624 млн. – мужчины, 587 млн. – женщины).

**Столица:** Дели

**Официальные языки:** хинди, английский.

**Денежная единица:** индийская рупия.

# Товарооборот РФ-Индия, млн. долл. США

	2008 г.	2009 г.	2010 г.	2011 г.	2012 г.
<b>ОБОРОТ</b>	<b>6,9</b>	<b>7,4</b>	<b>8,5</b>	<b>8,9</b>	<b>11,0</b>
<i>динамика</i> <i>в %</i>	130,4	107,6	114,4	104,2	124,6
<b>ЭКСПОРТ</b>	<b>5,2</b>	<b>5,9</b>	<b>6,4</b>	<b>6,1</b>	<b>8,0</b>
<i>динамика</i> <i>в %</i>	130,4	113,5	107,7	95,3	131,6
<b>ИМПОРТ</b>	<b>1,7</b>	<b>1,5</b>	<b>2,1</b>	<b>2,8</b>	<b>3,0</b>
<i>динамика</i> <i>в %</i>	130,3	89,3	140,5	130,6	109,1
<b>САЛЬДО</b>	<b>3,5</b>	<b>4,4</b>	<b>4,2</b>	<b>3,3</b>	<b>5,0</b>

# Российский экспорт в Индию в 2013 г.

№	Код ТН ВЭД	Наименование товарной группы	млн. долл. США	в % к итогу
Всего, в т.ч.			8002,1	100,0
1.	89	суда, лодки и плавучие конструкции	1683,2	21,0
2.	31	удобрения	1083,5	13,5
3.	88	летательные аппараты и их части	767,0	9,6
4.	71	драгоценные камни и драгоценные металлы	749,6	9,4
5.	84	энергетическое оборудование	543,6	6,8
6.	85	электрические машины и оборудование, их части	530,9	6,6
7.	72	черные металлы	501,8	6,3
8.	90	инструменты и аппараты	314,5	3,9
9.	27	топливо минеральное, нефть	175,5	2,2
10.	48	бумага и картон	145,4	1,8

# Российский импорт из Индии в 2013 г.

№	Код ТН ВЭД	Наименование товарной группы	млн. долл. США	в % к итогу
Всего, в т.ч.			3041,4	100,0
1.	30	фармацевтическая продукция	775,9	25,5
2.	85	электрические машины и оборудование, их части	489,0	16,1
3.	72	черные металлы	163,8	5,4
4.	09	кофе, чай, пряности	142,8	4,7
5.	84	энергетическое оборудование	141,9	4,7
6.	62	предметы одежды, кроме трикотажных	108,1	3,6
7.	21	разные пищевые продукты	103,9	3,4
8.	24	табак	97,3	3,2
9.	29	органические химические соединения	81,2	2,7
10.	87	средства наземного транспорта	76,5	2,5

# Особенности ведения бизнеса со странами СНГ

## в I полугодии 2014 / 2013 г. (\$ млн)

	Оборот	Экспорт	Импорт		Оборот	Экспорт	Импорт
Азербайджан	<b>1 878,7</b>	1 568,6	310,1		2 201,9	1 841,0	360,9
Армения	<b>600,5</b>	452,5	147,9		695,5	543,7	151,8
Белоруссия	<b>15 502,0</b>	9 513,9	5 988,1		18 749,4	11 809,4	6 940,0
Казахстан	13 164,8	7 934,4	5 230,4		12 389,9	8 317,4	4 072,5
Киргизия	1 112,6	1 063,7	48,9		1 046,3	1 006,1	40,2
Молдавия	<b>768,3</b>	606,7	161,6		1 019,6	823,1	1 96,5
Таджикистан	<b>366,6</b>	346,3	20,3		533,1	516,3	16,8
Туркмения	721,5	645,6	75,8		596,8	539,9	56,9
Узбекистан	<b>1 706,0</b>	1 139,5	566,6		2 374,8	1 809,8	565,1
Украина	<b>17 824,7</b>	9 956,3	7 868,4		20 276 ,5	13 179,8	7 096,7

# Рейтинг Всемирного банка по условиям ведения бизнеса на 2014 год

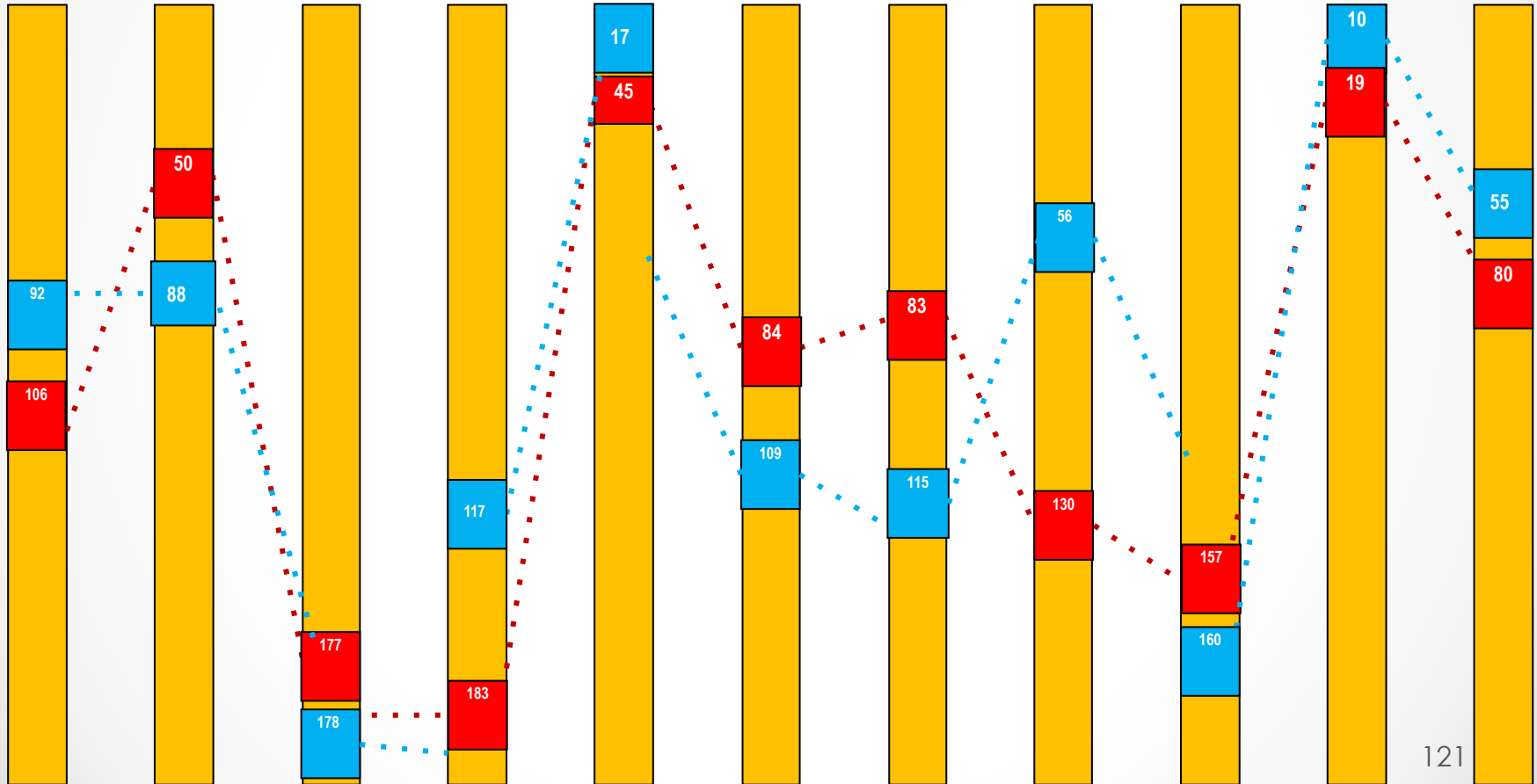
Место	СТРАНА	Место	СТРАНА	Место	СТРАНА	Место	СТРАНА	Место	СТРАНА	Место	СТРАНА
1	Сингапур	31	Португалия	61	Самоа	91	Барбадос	122	Кирибати	153	Алжир
2	Гонконг, Китай	32	Руанда	62	Фиджи	92	Российская Федерация	123	Свазиленд	154	Буркина-Фасо
3	Новая Зеландия	33	Словения	63	Беларусь	93	Сербия	124	Никарагуа	155	Мали
4	США	34	Чили	64	Сент-Люсия	94	Ямайка	125	Эфиопия	156	Микронезия, ФРС. STS.
5	Дания	35	Израиль	65	Италия	95	Мальдивские о-ва	126	Аргентина	157	Того
6	Малайзия	36	Бельгия	66	Тринидад и Тобаго	96	Китай	127	Гондурас	158	Коморские острова
7	Республика Корея	37	Армения	67	Гана	97	Соломоновы Острова	128	Египет	159	Лаосская НДР
8	Грузия	38	Франция	68	Кыргызская Республика	98	Намибия	129	Кения	160	Джибути
9	Норвегия	39	Кипр	69	Турция	99	Вьетнам	130	Бангладеш	161	Суринам
10	Великобритания	40	Пуэрто-Рико (США)	70	Азербайджан	100	Palau	131	Босния и Герцеговина	162	Боливия
11	Австралия	41	Южная Африка	71	Антигуа и Барбуда	101	Сент-Китс и Невис	132	Уганда	163	Габон
12	Финляндия	42	Перу	72	Греция	102	Коста-Рика	133	Йемен, респ.	164	Афганистан
13	Исландия	43	Колумбия	73	Румыния	103	Мальта	134	Индия	165	Сирийская Арабская Республика
14	Швеция	44	Черногория	74	Вануату	104	Кувейт	135	Эквадор	166	Экваториальная Гвинея
15	Ирландия	45	Польша	75	Чехия	105	Непал	136	Лесото	167	Кот-д'Ивуар
16	Тайвань, Китай	46	Бахрейн	76	Монголия	106	Белиз	137	Камбоджа	168	Камерун
17	Литва	47	Оман	77	Доминика	107	Гренада	138	Западный берег и сектор Газа	169	Сан-Томе и Принсипи
18	Таиланд	48	Катар	78	Молдова	108	Филиппины	139	Мозамбик	170	Зимбабве
19	Канада	49	Словацкая Республика	79	Гватемала	109	Парагвай	140	Бурунди	171	Малави
20	Маврикий	50	Казахстан	80	Сейшельские острова	110	Пакистан	141	Бутан	172	Тимор-Лешти
21	Германия	51	Тунис	81	Сан - Марино	111	Ливан	142	Сьерра-Леоне	173	Мавритания
22	Эстония	52	Испания	82	Сент-Винсент и Гренадины	112	Украина	143	Таджикистан	174	Бенин
23	ОАЭ	53	Мексика	83	Замбия	113	Папуа-Новая Гвинея	144	Либерия	175	Гвинея
24	Латвия	54	Венгрия	84	Багамские острова,	114	Маршалловы острова	145	Танзания	176	Нигер
25	Македония	55	Панама	85	Шри-Ланка	115	Гайана	146	Узбекистан	177	Гаити
26	Саудовская Аравия	56	Ботсвана	86	Косово	116	Бразилия	147	Нигерия	178	Сенегал
27	Япония	57	Тонга	87	Марокко	117	Доминиканская Республика	148	Мадагаскар	179	Ангола
28	Нидерланды	58	Болгария	88	Уругвай	118	Сальвадор	149	Судан	180	Гвинея-Бисау
29	Швейцария	59	Бруней-Даруссалам	89	Хорватия	119	Иордания	150	Гамбия,	181	Венесуэла, РБ
30	Австрия	60	Люксембург	90	Албания	120	Индонезия	151	Ирак	182	Мьянма
						121	Кабо-Верде	152	Иран, Исламская Республика.	183	Конго, Дем.Реп.



# Место России в рейтинге Всемирного банка в

2008 ■ и в 2014 ■ годах

Сингапур	Новая Зеландия	Гонконг	Исландия	Великобритания	Малайзия	Новая Зеландия	Мальдивы	Сингапур	Люксембург	Япония
----------	----------------	---------	----------	----------------	----------	----------------	----------	----------	------------	--------



121

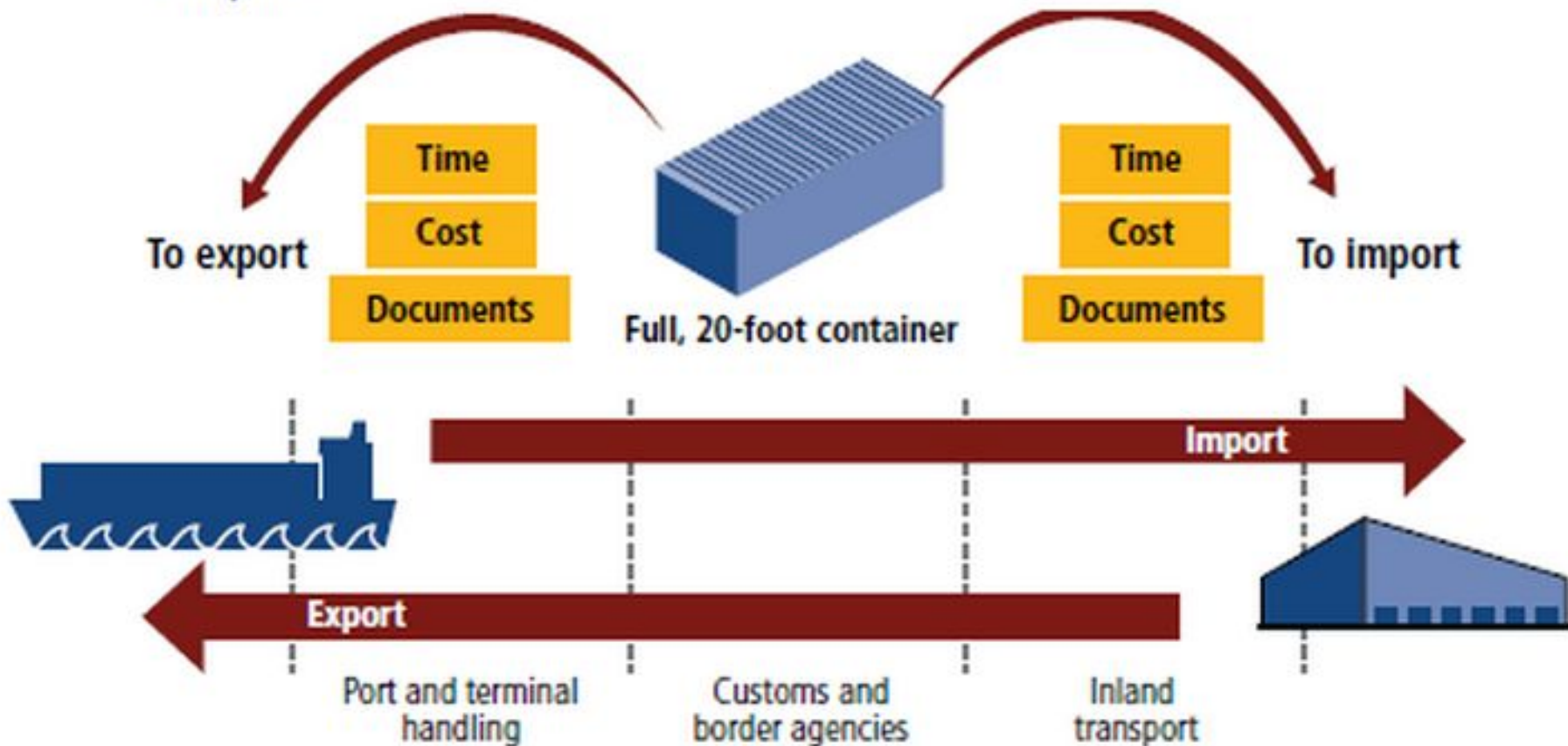
Общий рейтинг	Открытие бизн	Получение разрешений на строительство	Подключение к системе энергоснабжения	Регистрация собственности	Кредитование	Защита инвестора	Налогообложение	Внешняя торговля	Исполнение контрактов	Закрытие бизнеса
---------------	---------------	---------------------------------------	---------------------------------------	---------------------------	--------------	------------------	-----------------	------------------	-----------------------	------------------

# Методология расчёта индекса

## «Международная торговля»

FIGURE 1

How much time, how many documents and what cost to export and import by ocean transport?



# Показатели рейтинга России по

## Международной торговле в 2014 году



Индикатор	Российская Федерация	Европа и Центральная Азия	ОЭСР
Документы для экспорта (количество)	9	7	4
Время на экспорт (в днях)	22	22	11
Стоимость экспорта (US\$ за контейнер)	2615	2106	1 070
Документы на импорт (количество)	10	8	4
Время на импорт (в днях)	21	26	10
Стоимость импорта (US\$ за контейнер)	2 810	2 339	1 090

# России

	Единица измерения	2012 год	2015 год	2018 год
Позиция в рейтинге doing business по показателю "Международная торговля"		160	79	17
<b>Импорт</b>				
Количество документов, требуемых для пропуска товара через границу	штук	10	6	4
Срок подготовки документов необходимых для прохождения всех процедур, связанных с перемещением товара через границу	дней	25	15	7
Срок прохождения таможенных операций и таможенных процедур для товаров, которые не подлежат дополнительным видам государственного контроля и не идентифицированы как рискованные поставки, требующие дополнительной проверки	часов	96	24	2
<b>Экспорт</b>				
Количество документов, требуемых для пропуска товара через границу	штук	8	4	4
Срок подготовки документов необходимых для прохождения всех процедур, связанных с перемещением товара через границу	дней	25	15	7
Срок прохождения таможенных операций и таможенных процедур для товаров, которые не подлежат дополнительным видам государственного контроля и не идентифицированы как рискованные поставки, требующие дополнительной проверки	часов	72	24	2

# вступления России в ВТО

- 1. **Субсидирование части затрат, связанных с уплатой процентов по кредитам**, привлеченным на срок не более 3 лет (далее - кредиты) в российских кредитных организациях (далее - банки) предпринимателям, производящими и (или) реализующими товары (работы, услуги), предназначенные для экспорта, не ранее 1 января 2005 г. или предпринимателям, производящими и (или) реализующими товары (работы, услуги), предназначенные для экспорта, не ранее 1 января 2008 г.
- 2. **Субсидирование части затрат предпринимателям, связанных с оплатой услуг** по выполнению обязательных требований законодательства Российской Федерации и (или) законодательства страны-импортера, являющихся необходимыми для экспорта товаров (работ, услуг).
- 3. **Субсидирование части затрат предпринимателям, связанных с участием в выставочно-ярмарочных мероприятиях за рубежом.**
- 4. Субсидирование части затрат предпринимателям по регистрации и (или) правовой охране за рубежом изобретений и иных охраняемых законом результатов интеллектуальной деятельности и средств индивидуализации юридического лица и продукции (работ, услуг).
- 5. Субсидирование части затрат предпринимателям по оплате услуг по разработке средств индивидуализации юридического лица, индивидуализации продукции (работ, услуг), в том числе фирменного наименования, товарного знака, созданию промышленного образца для товаров (работ, услуг), предназначенных для экспорта (далее - услуги по разработке средств индивидуализации).

# малых предприятий в условиях присоединения к

## ВТО

- **создание организаций**, образующих инфраструктуру поддержки субъектов малого и среднего предпринимательства и оказывающих поддержку малым предприятиям, осуществляющим внешнеэкономическую деятельность, и обеспечение деятельности таких организаций;
- **проведение сплошных обследований и исследований** с репрезентативной выборкой для определения влияния на экономику региона и малых предприятия последствий от присоединения России к ВТО;
- **проведение для малых предприятий семинаров**, конференций, круглых столов, издание пособий и т.п., связанных с темой ВТО;
- **реализация специальных программ обучения** для малых предприятий, организаций инфраструктуры поддержки субъектов малого и среднего предпринимательства с целью повышения их квалификации по вопросам, связанным с ВТО;
- **формирование региональной системы финансирования инновационной деятельности и НИОКР** малых предприятий с целью повышения конкурентоспособности продукции и услуг в связи с присоединением России к ВТО.

# Армения



Столица: **Ереван**  
Территория: **29 743 км кв.**  
Население: **3 230 100 чел.**  
ВВП: **11 920 млн долл.**

**США**

Национальная валюта:

**Армянский драм**

**1000 драм = 94,05 руб.**

Официальный язык: **Армянский**

Сайт торгового

представительства:

<http://rustradearmenia.com>

# Динамика условий ведения бизнеса в Армении

РЕГИОН	Европа и Центральная Азия
УРОВЕНЬ ДОХОДОВ	Доход ниже среднего
НАСЕЛЕНИЕ	2 969 081
ВВП НА ДУШУ НАСЕЛЕНИЯ	\$ 3720
СТОЛИЦА	Ереван

ВЕДЕНИЕ БИЗНЕСА 2014 РАНГ	DOING BUSINESS 2013 РАНГ ***	ИЗМЕНЕНИЕ РЕЙТИНГА
37	40	3

ТЕМЫ	DB 2014 ранг	DB 2013 ранг	Изменение рейтинга
<a href="#">Открытие бизнес</a>	6	10	4
<a href="#">Получение разрешений на строительство</a>	79	71	-8
<a href="#">Подключение к системе электроснабжения</a>	109	107	-2
<a href="#">Регистрация собственности</a>	5	4	-1
<a href="#">Получение кредита</a>	42	40	-2
<a href="#">Защита инвесторов</a>	22	21	-1
<a href="#">Налогообложение</a>	103	112	9
<a href="#">Международная торговля</a>	117	116	-1
<a href="#">Исполнения контрактов</a>	112	117	5 128
<a href="#">Банкротство</a>	76	76	Без изменений



# Показатели критерия «Международная торговля»

Индикатор	Армения	Европа и Центральная Азия	ОЭСР
Документы для экспорта (количество)	5	7	4
Время на экспорт (в днях)	16	25	11
Стоимость экспорта (US \$ за контейнер)	1885	2109	1070
Документы на импорт (количество)	8	8	4
Время на импорт (в днях)	18	26	10
Стоимость импорта (US \$ за контейнер)	2175	2339	1090

Природа экспортных процедур	Срок (дни)	US \$ Стоимость	Характер импортных процедур	Срок (дни)	US \$ Стоимость
Подготовка документов	9	260	Подготовка документов	9	190
Таможенное оформление и технический контроль	1	75	Таможенное оформление и технический контроль	2	135
В портах и терминалах	2	300	В портах и терминалах	3	300
Транспортировка и обращение	4	1250	Транспортировка и обращение	4	1550
Итого	16	1885	Итого	18	2175

## Экспорт документов

Коносамент  
 Коммерческий счет  
 Конвенция de Marchandises Routiers - CMR  
 Таможенный экспортная декларация  
 Транзит документ (грузинскими обычаями)

## Импорт документов

Коносамент  
 Сертификат о происхождении товара  
 Коммерческий счет  
 Конвенция de Marchandises Routiers - CMR  
 Импортная декларация таможенной  
 Упаковочный лист  
 Предварительная таможенная декларация импорта (Pohkhadrman ampomagir)  
 Транзит документ (грузинскими обычаями)

# Федерацией за период 2011-2013 гг.

млн. долл. США

	2013	2012	2011	Темп роста, % 2013/2012
Товарооборот	1445.4	1339.2	1114.5	108.1
Экспорт	334.5	280.0	222.7	119.8
Импорт	1110.9	1059.2	891.8	105.1
Сальдо	-776.4	-779.1	-669.1	99.6 <sup>130</sup>

млн. долл. США

Код ТН ВЭД	Наименование	2013	2012	Темп роста, %
	Всего	1 110.9	1 059.1	105.0
27	Минеральное топливо	609.6	537.8	113.4
10	Злаки	119.1	131.7	90.8
84	Котлы, оборудование и механические устройства	59.7	52.4	113.4
76	Алюминий и изделия из него	56.0	67.3	83.5
15	Жиры и масла животного происхождения	30.0	25.0	120.0
22	Алкогольные и безалкогольные напитки	21.5	22.5	95.5
18	Какао	18.8	18.4	102.2
87	Средства наземного транспорта	15.2	18.9	80.4
40	Каучук, резина	14.3	12.9	110.8
21	Разные пищевые продукты	14.0	17.0	82.3
73	Изделия из черных металлов	14.0	15.4	90.0
85	Электрические машины и оборудование	12.5	22.5	55.5
19	Готовые продукты из зерна	11.5	9.7	118.5
34	Моющие средства	8.8	7.8	112.8
33	Парфюмерия	8.1	7.0	115.

млн. долл. США

Код ТН ВЭД	Наименование	2013	2012	Темп роста, %
	Всего	334.5	280.0	119.4
22	Алкогольные и безалкогольные напитки	168.9	153.4	109.8
71	Жемчуг	39.9	27.7	142.8
03	Рыба	29.6	18.1	163.5
08	Фрукты	23.5	22.5	104.4
20	Продукты переработки фруктов, овощей	13.2	12.2	108.3
07	Овощи	8.1	0.8	в 10 раз
04	Молочная продукция	6.8	2.5	272.0
84	Котлы, оборудование и механические устройства	6.0	5.6	107.0
85	Электрические машины и оборудование	5.6	5.0	112.0
68	Изделия из камня	4.1	4.2	97.6
24	Табак	3.7	2.9	127.5
25	Руды, шлаки	2.3	2.6	80.0
90	Инструменты и аппараты оптические	2.2	2.5	88.0
04	Молочная продукция	6.9	2.5	276.0
09	Кофе, чай	2.5	2.4	104.2

# Казахстан



<b>Столица:</b>	<b>Астана</b>
<b>Территория</b>	<b>2 727 300 км кв.</b>
<b>Население</b>	<b>16 196 800 чел.</b>
<b>ВВП</b>	<b>220 300 млн долл. США</b>
<b>Национальная валюта</b>	<b>казахстанский тенге 100 тенге = 21,09</b>
<b>Официальный язык</b>	<b>казахский, русский</b>

# Динамика условий ведения бизнеса в Казахстане

РЕГИОН	Европа и Центральная Азия
УРОВЕНЬ ДОХОДОВ	Доход выше среднего
НАСЕЛЕНИЕ	16797459
ВНД НА ДУШУ НАСЕЛЕНИЯ (В ДОЛЛАРАХ США)	9730
ГОРОД ПОКРЫТ	Алматы

ВЕДЕНИЕ БИЗНЕСА  
2014 РАНГ  
**50**

DOING BUSINESS  
2013 РАНГ \*\*\*  
**53**

ИЗМЕНЕНИЕ РЕЙТИНГА  
**↑ 3**

ВЕДЕНИЕ БИЗНЕСА  
2014 DTF \*\* (% ПУНКТОВ)  
**62.65**

ВЕДЕНИЕ БИЗНЕСА  
2013 DTF \*\* (% ПУНКТОВ)  
**62.22**

ИЗМЕНЕНИЕ DTF \*\* (% ПУНКТОВ)  
**↑ 0.43**

Рейтинг	Расстояние до границы		
ТЕМЫ	DB 2014 ранг	DB 2013 ранг	Изменение рейтинга
Начиная бизнес ✓	30	27	↓ -3
Получение разрешений на строительство	145	149	↑ 4
Подключение к системе электроснабжения	87	85	↓ -2
Регистрация собственности ✓	18	27	↑ 9
Получение кредита	86	82	↓ -4
Защита инвесторов	22	21	↓ -1
Уплата налогов	18	18	Без изменений
Международная торговля	186	186	Без изменений
Исполнения контрактов	27	26	↓ -1
Решение о несостоятельности	54	55	↑ 1

# Показатели критерия «Международная торговля»

DB 2014 РАНГ	<b>186</b>	DB 2013 РАНГ ***	<b>186</b>	ИЗМЕНЕНИЕ РЕЙТИНГА	<b>0</b>
DB 2014 DTF ** (% ПУНКТОВ)	<b>3.79</b>	DB 2013 DTF ** (% ПУНКТОВ)	<b>3.91</b>	ИЗМЕНЕНИЕ DTF ** (% ПУНКТОВ)	<b>+-0.12</b>

Индикатор	Казахстан	Европа и Центральная Азия	ОЭСР
Документы для экспорта (количество)	10	7	4
Время на экспорт (в днях)	81	25	11
Стоимость экспорта (US \$ за контейнер)	4885	2109	1070
Документы на импорт (количество)	12	8	4
Время на импорт (в днях)	69	26	10
Стоимость импорта (US \$ за контейнер)	4865	2339	1090

Природа экспортных процедур	Срок (дни)	US \$ Стоимость	Характер импортных процедур	Срок (дни)	US \$ Стоимость
Подготовка документов	21	330	Подготовка документов	21	310
Таможенное оформление и технический контроль	9	425	Таможенное оформление и технический контроль	9	425
В портах и терминалах	5	330	В портах и терминалах	4	330
Транспортировка и обращение	46	3800	Транспортировка и обращение	35	3800
Итого	81	4885	Итого	69	4865

# Товарооборот Россия – Казахстан

в I полугодии 2014 / 2013 г. (\$ млн)

Оборот 2014 г.	Экспорт 2014г.	Импорт 2014г.		Оборот 2013 г.	Экспорт 2013 г.	Импорт 2013г.
13 164,8	7 934,4	5 230,4		12 389,9	8 317,4	4 072,5



# Экспорт России в Казахстан в 2008 - 2012 годах, млн. долл. США

№	Код ТН ВЭД	Наименование позиции товара по ТН ВЭД	2008 год	2009 год	2010 год	2011 год	2012 год	2012 год в % к 2008 году
1	2709	Нефть сырая и нефтепродукты сырые, полученные из битуминозных минералов	2772,0	1446,2	2402,2	2502,4	2198,9	79,3
2	2710	Нефть и нефтепродукты, полученные из битуминозных пород, кроме сырых; продукты, в другом месте не поименованные или не включенные, содержащие 70 мас. % или более нефти или нефтепродуктов, полученных из битуминозных пород,	1379,8	635,9	772,9	1229,8	1279,4	92,7
3	8606	Вагоны железнодорожные или трамвайные, грузовые несамоходные	203,7	108,4	170,1	473,9	619,5	304,1
4	2616	Руды и концентраты драгоценных металлов	0,0	0,0	0	146,4	402,8	-
5	8703	Автомобили легковые и прочие моторные транспортные средства, предназначенные главным образом для перевозки людей (кроме моторных транспортных средств товарной позиции 8702), включая грузопассажирские автомобили-фургоны и гоночные автомобили	65,5	25,9	54,9	136,4	401,5	613,0
6	7305	Трубы и трубки прочие (например, сварные, клепаные или соединенные аналогичным способом), с круглым сечением, наружный диаметр которых более 406,4 мм, из черных металлов	403,7	458,3	62,2	76,0	386,9	95,8
7	2704	Кокс и полукокс из каменного угля, лигнита или торфа, агломерированные или неагломерированные; уголь ретортный	179,2	90,1	184	221,9	206,5	115,2
8	7216	Уголки, фасонные и специальные профили из железа или нелегированной стали	154,9	91,5	139,4	196,3	204,4	132,0
9	1806	Шоколад и прочие готовые пищевые продукты, содержащие какао	92,7	80,7	102,5	130,5	203,3	219,3
10	8528	Мониторы и проекторы, не включающие в свой состав приемную телевизионную аппаратуру; аппаратура приемная для телевизионной связи, включающая или не включающая в свой состав широкополосный радиоприемник или аппаратуру, записывающую или воспроизводящую	0,8	3,0	69,8	166,3	198,2	24775,0
11	4011	Шины и покрышки пневматические резиновые новые	147,3	98,4	124,6	193,7	192,2	130,5
12	8413	Насосы жидкостные с расходомерами или без них; подъемники жидкостей	364,9	70,4	78,9	99,7	186,1	51,0
13	8704	Моторные транспортные средства для перевозки грузов	104,4	33,0	64,2	136,9	179,0	171,5
14	2713	Кокс нефтяной, битум нефтяной и прочие остатки от переработки нефти или нефтепродуктов, полученных из битуминозных пород	168,9	110,5	179,6	131,3	178,2	105,5
15	7214	Прутки из железа или нелегированной стали, без дальнейшей обработки, кромековки, горячей прокатки, горячего волочения или горячего экструдирования, включая прутки, скрученные после прокатки, прочие	147,4	115,0	167,8	213,6	176,9	120,0
16	8701	Тракторы (кроме тракторов товарной позиции 8709)	28,3	6,8	15,1	36,5	169,6	599,3
17	7228	Прутки из прочих легированных сталей прочие; уголки, фасонные и специальные профили, из прочих легированных сталей; прутки пустотелые для буровых работ из легированной или нелегированной стали	115,3	65,4	81,8	103,4	169,1	146,7
18	7304	Трубы, трубки и профили полые, бесшовные, из черных металлов (кроме чугунного литья)	149,6	101,3	114,8	142,2	160,8	107,5
19	8544	Провода изолированные (включая эмалированные или анодированные), кабели (включая коаксиальные кабели) и другие изолированные электрические проводники с соединительными приспособлениями или без них; кабели волоконно-оптические, составленные из волокон с	120,5	72,3	101,4	132,0	148,1	122,9
20	1905	Хлеб, мучные кондитерские изделия, пирожные, печенье и прочие хлебобулочные и мучные кондитерские изделия, содержащие или не содержащие какао; вафельные пластины, пустые капсулы, пригодные для использования в фармацевтических целях, вафельные облатки дл	96,5	77,6 137	91,6	109,7	142,7	147,9

# Импорт из Казахстана в Россию, млн. долл. США

№	Код ТН ВЭД	Наименование позиции товара по ТН ВЭД	2008 год	2009 год	2010 год	2011 год	2012 год	2012 год в % к 2008 году
1	2601	Руды и концентраты железные, включая обожженный пирит	910,1	485,5	710,5	1510,8	922,8	101,4
2	7403	Медь рафинированная и сплавы медные необработанные	75,3	8,2	5,9	331,8	634,8	843,0
3	2701	Уголь каменный; брикеты, окатыши и аналогичные виды твердого топлива, полученные из каменного угля	600,2	412,0	797,6	743,1	534,1	89,0
4	2844	Элементы химические радиоактивные и изотопы радиоактивные (включая делящиеся или воспроизводимые химические элементы и изотопы) и их соединения; смеси и остатки, содержащие эти продукты	345,4	268,6	269,4	265,2	499,8	144,7
5	7210	Прокат плоский из железа или нелегированной стали шириной 600 мм или более, лакированный, с гальваническим или другим покрытием	355,7	223,8	301,4	430,6	385,5	108,4
6	2818	Искусственный корунд определенного или неопределенного химического состава; оксид алюминия; гидроксид алюминия	492,0	305,2	409,4	414,9	310,5	63,1
7	8471	Вычислительные машины и их блоки; магнитные или оптические считывающие устройства, машины для переноса данных на носители информации в кодированной форме и машины для обработки подобной информации, в другом месте не поименованные или не включенные	0,0	0,1	9,1	83,9	282,9	-
8	2610	Руды и концентраты хромовые	322,0	147,2	287,9	326,9	233,9	72,6
9	2711	Газы нефтяные и углеводороды газообразные прочие	175,1	168,3	259,1	199,3	230,5	131,6
10	2603	Руды и концентраты медные	91,5	55,3	134,2	242,2	194,7	212,8
11	7202	Ферросплавы	275,7	124,3	209,9	212,8	186,8	67,8
12	7208	Прокат плоский из железа или нелегированной стали шириной 600 мм или более, горячекатаный, неплакированный, без гальванического или другого покрытия	123,9	47,8	286,2	174,1	183,5	148,1
13	7601	Алюминий необработанный	14,8	65,4	197,1	232,0	168,1	1135,8
14	7209	Прокат плоский из железа или нелегированной стали шириной 600 мм или более, холоднокатаный (обжаты в холодном состоянии), неплакированный, без гальванического или другого покрытия	54,0	27,0	95,7	156,7	149,2	276,3
15	7402	Медь нерафинированная, медные аноды для электролитического рафинирования	0,0	49,6	65	54,3	113,7	-
16	8482	Подшипники шариковые или роликовые	96,1	36,2	63,8	103,5	110,2	114,7
17	2506	Кварц (кроме песков природных); кварцит, грубо раздробленный или нераздробленный, распиленный или нераспиленный, или разделенный другим способом на блоки или плиты прямоугольной (включая квадратную) формы	23,1	38,6	66,9	62,2	94,4	408,7
18	1001	Пшеница и меслин	47,5	28,4	25,3	28,4	91,6	192,8
19	2608	Руды и концентраты цинковые	25,6	20,7	42,7	50,9	71,7	280,1
20	2602	Руды и концентраты марганцевые, вкл. Железистые марганцевые руды и концентраты с содержанием марганца 20 мас.% или более в пересчете на сухой продукт	165,2	52,0	93,5	81,0	56,7	34,3

# правовые формы

Форма	Размер уставного капитала	Примечание
Товарищество с ограниченной ответственностью (ТОО)	\$ 1000 Для малого бизнеса 100 тенге (\$ 0,7).	
Акционерное общество (АО)	\$ 500 000	
Представительство	Не является самостоятельным юридическим лицом	Не вправе осуществлять коммерческую деятельность
Филиал	Не является самостоятельным юридическим лицом	Вправе вести коммерческую деятельность
		139

# деятельности в Казахстане для иностранных

## юридических лиц

Иностранное предприятие	Юридическое лицо созданное в соответствии с казахстанским законодательством и на территории Казахстана, полностью принадлежащее иностранному инвестору (учредитель или все учредители - иностранцы и (или) иностранные юридические лица);
Совместное предприятие	Юридическое лицо, созданное в соответствии с казахстанским законодательством и на территории Казахстана, в котором часть имущества (акций, долей) принадлежит иностранному гражданину (гражданам) и (или) иностранному юридическому лицу (юридическим лицам), а часть казахстанскому гражданину (гражданам) и (или) юридическому лицу (юридическим лицам);
Филиал или представительство иностранного юридического лица	Обособленное структурное подразделение иностранной организации, находящееся на территории Казахстана.

# занимающихся вопросами оказания правовой помощи в

## регистрации иностранных юридических лиц

Юридический центр «ТАМГА».

Адрес: г. Астана, пр.Победы, 106 офис 2.

Тел/факс: 8 (3172) 39-37-01

Юридическая фирма «LegalproofAstana»

Адрес: г. Астана, Тоуэлсиздик, д. 3, оф. 408

Тел. : 8 (3172) 47-81-83, факс: 8 (3172) 35-28-03

ТОО «Юридическая и консалтинговая фирма «ТопЮрАудит».

Адрес: г. Астана, ул. Сейфуллина, 67.

Тел/факс: 8 (3172) 32-28-22.

# Узбекистан



Столица: **Ташкент**

Территория: **447 400 км кв.**

Население: **30,488 тыс. чел.**

ВВП: **54 млрд. долл. США**

Национальная валюта:

**Узбекский сум**

**1000 UZS = 16,54 руб.**

Официальный язык: **узбекский**

Сайт торгового представительства:

<http://uzb.ved.gov.ru/>

# Общая характеристика

**В сельском хозяйстве** основными отраслями являются выращивание хлопка, зерновых (в том числе пшеницы), плодоовощных, бахчевых культур и табака, овцеводство и животноводство.

**В промышленности** ведущими отраслями являются электротехническая, машиностроительная, металлообрабатывающая, легкая, автомобилестроение и производство потребительских товаров. Развивается текстильная отрасль, базой для которой служит то, что Узбекистан занимает третье место по экспорту хлопка и шестое по его производству в мире. Большое внимание уделяется развитию текстильной промышленности, направленному на повышение уровня внутренней переработки хлопкового волокна и увеличению экспортного потенциала.

**Основные макроэкономические показатели**  
(по данным Госкомстата Республики Узбекистан)

	2006 г.	2007 г.	2008 г.	2009 г.	2010 г.	2011 г.	2012 г.	2013 г.
ВВП (в текущих ценах), млрд. долл. США	16,7	21,8	26,5	31,8	37,7	43,3	48,7	54,0
Темп роста ВВП, (%)	107,5	109,5	109,0	108,1	108,5	108,3	108,2	108,0
ВВП на душу населения, (долл. США)	642,3	807,4	960,1	1146,1	1335,3	1465,6	1623,6	1789,1
Объем промышленной продукции, млрд. долл. США	11,7	14,2	17,0	18,5	20,5	23,2	25,6	27,7
Темп роста, (%)	110,8	112,1	112,7	109,0	108,3	106,3	107,7	108,8
Продукция сельского хозяйства, млрд. долл. США	5,9	7,0	7,5	8,4	9,6	10,9	12,3	14,0
Темп роста, (%)	106,7	106,1	104,5	105,7	106,8	106,6	107,0	106,8
Инвестиции в основной капитал, млрд. долл. США	3,1	4,2	6,4	8,3	9,7	10,2	11,7	12,5
Темп роста, (%)	109,3	125,8	134,1	124,8	109,2	107,9	111,6	109,8
Внешнеторговый оборот, млн. долл. США	11171,4	15719,6	21197,3	21209,6	21844,2	25537,1	26286,5	28886,0
Темп роста, (%)	117,6	140,7	134,8	100,1	103,0	115,0	100,9	109,4
Экспорт, млн.долл. США	6389,8	8991,5	11493,3	11771,3	13044,5	15027,2	14258,8	15087,0
Импорт, млн. долл. США	4781,6	6728,1	9704,0	9438,3	8799,7	10509,9	12027,7	13799,0
Курс национальной валюты, (сумов за 1 долл. США)	1241,1	1290,0	1408,4	1511,4	1640,0	1795,00	1984,00	2202,15



## Узбекистане

РЕГИОН	Европа и Центральная Азия
УРОВЕНЬ ДОХОДОВ	Доход ниже среднего
НАСЕЛЕНИЕ	29776850
ВНД НА ДУШУ НАСЕЛЕНИЯ (В ДОЛЛАРАХ США)	1720
ГОРОД ПОКРЫТ	Ташкент

ВЕДЕНИЕ БИЗНЕСА  
2014 РАНГ  
**146**

DOING BUSINESS  
2013 РАНГ \*\*\*  
**156**

ИЗМЕНЕНИЕ  
РЕЙТИНГА  
**↑ 10**

ВЕДЕНИЕ БИЗНЕСА  
2014 DTF \*\* (%  
ПУНКТОВ)  
**48.44**

ВЕДЕНИЕ БИЗНЕСА  
2013 DTF \*\* (%  
ПУНКТОВ)  
**46.64**

ИЗМЕНЕНИЕ DTF \*\*  
(% ПУНКТОВ)  
**↑ 1.80**

Рейтинг	Расстояние до границы		
ТЕМЫ	DB 2014 ранг	DB 2013 ранг	Изменение рейтинга
Начиная бизнес ✓	21	87	<b>↑ 66</b>
Получение разрешений на строительство	159	160	<b>↑ 1</b>
Подключение к системе электроснабжения	173	169	<b>↓ -4</b>
Регистрация собственности ✓	136	142	<b>↑ 6</b>
Получение кредита ✓	130	154	<b>↑ 24</b>
Защита инвесторов	138	137	<b>↓ -1</b>
Уплата налогов ✓	168	165	<b>↓ -3</b>
Международная торговля ✓	189	189	Без изменений
Исполнения контрактов ✓	40	42	<b>↑ 2</b>
Решение о несостоятельности	63	71	<b>↑ 8</b>

# Показатели критерия «Международная торговля»

DB 2014 DTF \*\* (% ПУНКТОВ)

**3.03**

DB 2013 DTF \*\* (% ПУНКТОВ)

**1.46**

ИЗМЕНЕНИЕ DTF \*\* (% ПУНКТОВ)

**↑1.57**

Индикатор	Узбекистан	Европа и Центральная Азия	ОЭСР
Документы для экспорта (количество)	12	7	4
Время на экспорт (в днях)	79	25	11
Стоимость экспорта (US \$ за контейнер)	4785	2109	1070
Документы на импорт (количество)	14	8	4
Время на импорт (в днях)	95	26	10
Стоимость импорта (US \$ за контейнер)	5235	2339	1090

Природа экспортных процедур	Срок (дни)		US \$ Стоимость		Характер импортных процедур	Срок (дни)		US \$ Стоимость	
	Срок (дни)	US \$ Стоимость	Срок (дни)	US \$ Стоимость		Срок (дни)	US \$ Стоимость		
Подготовка документов	31	285	46	335	Подготовка документов	46	335		
Таможенное оформление и технический контроль	5	200	8	200	Таможенное оформление и технический контроль	8	200		
В портах и терминалах	5	300	3	300	В портах и терминалах	3	300		
Транспортировка и обращение	38	4000	38	4400	Транспортировка и обращение	38	4400		
Итого	79	4785	95	5235	Итого	95	5235		

# Товарооборот Россия-Узбекистан

Узбекистан является одним из основных торговых партнеров России среди стран Центрально-Азиатского региона. По объему взаимной торговли с Россией Узбекистан находится на 4-м месте среди стран Содружества, а Российская Федерация занимает лидирующую позицию среди всех торговых партнеров

Узбекистана по объемам товарооборота (27,5 % в общем объеме товарооборота республики по итогам 2013 г.).

В структуре российского экспорта в Республику Узбекистан основную долю традиционно составляют:

- древесина и целлюлозно-бумажные изделия,
- металлы и изделия из них,
- машины, оборудование и транспортные средства,
- продукция химической промышленности,
- продовольственные товары и сельхозсырье.

# Товарооборот Россия-Узбекистан за 6 мес. 2014 г.

Товары	Экспорт		Импорт	
	Стоимость в \$	Доля в %	Стоимость в \$	Доля в %
01-24 Продовольственные товары и сельскохозяйственное сырье (кроме текстильного)	140 008 451,8	9,1	31 432 038,6	6,3
25-27 Минеральные продукты	275 088 964,7	17,8	149 401,5	0,03
Из них: 27 Топливо-энергетические товары	262 779 723,4	17,0	-	-
28-40 Продукция химической промышленности, каучук	151 801 464,4	9,8	19 533 370,0	3,9
41-43 Кожевенное сырье, пушнина и изделия из них	44 678,9	0,003	119 352,6	0,02
44-49 Древесина и целлюлозно-бумажные изделия	335 997 450,1	21,8	995 318,7	0,2
50-67 Текстиль, текстильные изделия и обувь	6 988 765,2	0,5	222 699 009,3	44,9
71 Драгоценные камни, драгоценные металлы и изделия из них	10 534 135,1	0,7	19 996 264,7	4,0
72-83 Металлы и изделия из них	286 091 130,7	18,5	20 113 195,3	4,1
84-90 Машины, оборудование и транспортные средства	319 897 759,6	20,7	180 265 648,4	36,3
68-70, 91-97 Прочие товары	17 229 896,9	1,1	934 258,148	0,2

# Структура экспорта Российской Федерации с

## Республикой Узбекистан в %

	2007	2008	2009	2010	2011	2012	2013
Продовольственные товары	3,6	5,4	7,9	7,0	10,8	9,6	9,0
Минеральные продукты	0,6	2,2	0,9	3,8	7,3	10,6	15,6
Продукция химической промышленности	12,8	12,4	10,8	11,0	11,7	11,0	10,7
Древесина и целлюлозно-бумажные изделия	18,4	21,1	20,7	19,4	22,7	22,1	24,1
Текстиль, текстильные изделия и обувь	0,8	0,6	0,7	0,4	0,7	1,0	0,6
Металлы и изделия из них	32,9	27,0	30,1	20,6	21,2	22,3	19,1
Машины, оборудование и транспортные средства	29,1	30,1	27,5	36,1	24,3	21,8	19,0
Другие товары	1,8	1,2	1,3	1,5	1,4	1,6	1,4

# Товары, освобожденные от обложения ввозной таможенной пошлиной

▶ товары, происходящие и ввозимые из государств, с которыми установлен режим свободной торговли.

(Справочно: между Россией и Узбекистаном действует Соглашение о торговых отношениях от 13.11.1992 г., освобождающее от уплаты пошлин товары российского и узбекского происхождения, Договор о стратегическом партнерстве между Российской Федерацией и Республикой Узбекистан от 16 июня 2004 г., Соглашение о принципах взимания косвенных налогов во взаимной торговле, которое вступило в силу с 1 марта 2003 г. и Договор о союзнических отношениях от 14 ноября 2005 г.).

▶ товары, поставляемые по межправительственным и кредитным соглашениям, заключенным от имени Правительства Республики Узбекистан или под его гарантии;

▶ имущество, ввозимое иностранными инвесторами и предприятиями с иностранными инвестициями с долей иностранных инвестиций в уставном фонде не менее тридцати трех процентов в Республику Узбекистан для собственных производственных нужд;

▶ имущество, ввозимое для личных нужд иностранных инвесторов и граждан иностранных государств, находящихся в Республике Узбекистан в соответствии с заключенными с иностранными инвесторами трудовыми договорами;

▶ товары, ввозимые иностранными юридическими лицами, осуществившими прямые инвестиции в экономику Республики Узбекистан на общую сумму более 50 млн. долларов США, при условии, что ввозимые товары являются продукцией их собственного производства;

▶ товары, работы и услуги, предназначенные для проведения работ по соглашению о разделе продукции и ввозимые в Республику Узбекистан в соответствии с проектной документацией иностранным инвестором или иными лицами, участвующими в выполнении работ по соглашению о разделе продукции, а также вывозимая инвестором продукция, принадлежащая ему в соответствии с соглашением о разделе продукции;

▶ товары, ввозимые для реклам и презентаций;

▶ технологическое оборудование, ввозимое на территорию Республики Узбекистан, по перечню, утверждаемому в соответствии с законодательством, а также комплектующие изделия и запасные части, при условии, если их поставка предусмотрена условиями контракта на поставку технологического оборудования.

В случае реализации или безвозмездной передачи импортируемого технологического оборудования на экспорт в течение трех лет с момента его ввоза, действие данной льготы аннулируется с восстановлением обязательств по уплате таможенной пошлины за весь период применения льготы.

годах и достижения высоких международных рейтинговых показателей».

18 декабря 2012г. вступил в силу Закон «О частных банковских и

финансовых институтах и гарантиях их деятельности» № ЗРУ-339

от 17.12.2012г.

# Таможенно-тарифное регулирование

- В соответствии с Постановлением Кабинета Министров Республики Узбекистан №370 от 29 декабря 2012 года «О процедуре таможенного оформления товаров в электронной форме», с 1 января 2013 года субъектам предпринимательства предоставлено право по своему выбору осуществлять процедуру **таможенного оформления товаров в электронной форме**.
- С 4 января 2013 года в Узбекистане сокращен **срок таможенного оформления товаров и транспортных средств до 3 дней**. Соответствующие изменения внесены законом №ЗРУ-345, подписанным Президентом страны 29 декабря 2012 г.
- Согласно постановлению Кабинета Министров Республики Узбекистан №379 от 30.12.2012г. «О дополнительных мерах по либерализации процедур, связанных с осуществлением внешнеторговых операций» с 1 января 2013 года в Узбекистане началось внедрение механизма **декларирования товаров путем подачи предварительной декларации** в таможенные органы до момента их фактического прибытия на таможенную территорию.
- Тем же Постановлением с 1 января 2013 года **отменена постановка на учет в таможенных органах импортных контрактов и утвержден перечень импортируемых товаров, подлежащих гигиенической сертификации** (санитарно-эпидемиологическое заключение).
- 29.01.2013г. принято Постановление Президента Республики Узбекистан № ПП-1913 «О мерах по дальнейшему повышению конкурентоспособности отечественной продукции и **усилению борьбы с незаконным ввозом товаров**».



- В частности, с 1 апреля 2013 года перевозчики, осуществляющие ввоз или транзит товаров через таможенную границу Узбекистана, обязаны предоставлять таможенным органам в местах пересечения границы **сведения о перемещаемых товарах**, включая их наименование, количество, вес и стоимость грузов, а также их коды по Гармонизированной системе описания и кодирования товаров.
- С 1 июля 2013 года ввозимые продовольственные товары, предметы личной гигиены и другие потребительские товары по перечням, утвержденным Кабинетом Министров, должны иметь **обязательную маркировку на государственном языке, предоставляемую предприятиями-изготовителями.**
- С 1 апреля 2013 года также введен порядок обязательного представления импортерами — субъектами предпринимательства **экспортной грузовой таможенной декларации** для подтверждения таможенной стоимости товаров, ввозимых на таможенную территорию Узбекистана с применением льгот по таможенным платежам.
- Закон «О Таможенном тарифе» от 29.08.1997 г. № 470-1 устанавливает **порядок формирования и применения таможенного тарифа**, а также правила обложения товаров таможенными пошлинами при их перемещении через таможенную границу Республики Узбекистан.
- Ставки акцизного налога на ввозимые в Узбекистан товары значительно превышают ставки, применяемые к отечественным товарам.
- Всего, на импортируемую в Узбекистан продукцию установлен **акциз по 60 двузначным** кодам, по более, чем **400 товарным позициям**. На продукцию <sup>153</sup> узбекских производителей взимается акциз по **14 двузначным кодам**.

# Ставки акцизов

- В Узбекистане установлены акцизы на «свиной жир» (ТН ВЭД 0209) – 30%,
- «молоко и сливки, несгущенные и без добавления сахара» (0401) – 10%,
- «картофель свежий или охлажденный, прочий» (0701 90) – 20%,
- «лук репчатый, чеснок» (0703) – 30%,
- «горох прочий» (0713 10 900 0) – 10%,
- «фрукты, орехи и прочие съедобные части растений» (2008) – 30%,
- **«продукты для приготовления соусов и готовые соусы, вкусовые добавки» (2103) – 70%**,
- «поваренную соль» (2501 00 91) – 30%,
- «материал перевязочный» (3005 10 000 0) – 10%,
- «плиты, листы, пленка и полосы или ленты, прочие, из пластмасс» (3919, 3920 20 210 0, 3920 43 1000) – 10%,
- «канцелярские то-вары из бумаги или картона» (4820 90 000 0) – 10%
- «раковины, умывальники, консоли раковины» (6910 10 000 0) – 10%,
- «трубы, трубки и профили из черных металлов» (7305 11 000, 7305 12 000, 7305 19 000 0, 7306 19, 7306 30, 7306 61) – 30%,
- **«емкости для сжатого или сжиженного газа» (7311 00 130 0, 7311 00 190 0) – 70%**,
- «устройства для приготовления и подогрева пищи» (7321 11) – 30%, но не менее 40 долл. США за 1 шт.,
- «аккумуляторы свинцовые прочие» (8507 20 800 0) – 10%,
- «пылесосы со встроенным электродвигателем» (8508 11 000 0, 8508 19 000 1, 8508 19 000 9) – 30%, но не менее 20 долл. США за 1 шт.
- «электроутюги» – (8516 40 000 0) – 10%,
- «печи прочие, электроплиты, электроплитки, варочные электродоты; грили и ростеры» (851660) – 20%, но не менее 15 долл. США за 1 шт.,
- «водо- нагреватели электрические прочие» (8516 10 8000 0) – 10%,
- «переключатели прочие, электромеханические комнатные выключатели на силу тока не более 11 А, штепсели и розетки, прочие» (8536 50 070 0, 8536 69 900 9) – 30%, но не менее 0,9 долл. США за 1 кг,
- «лампы газоразрядные, за исключением ламп ультрафиолетового излучения, люминесцентные с термоматодом прочие» (8539 31 900 0) – 30%, но не менее 3 долл. США за 1 шт.,
- «тягачи седельные, новые» ((8701 20 101) – 40%,
- **«тягачи седельные, бывшие в эксплуатации» (870120 901) – 70%**,
- «моторные транспортные средства для перевозки грузов, новые» (8704 22 910, 8704 23 910 4, 8704 23 910 9, 8704 32 910) – 40%,
- **«моторные транспортные средства для перевозки грузов, бывшие в эксплуатации» (8704 22 990, 8704 23 990, 8704 32 990) – 70%**,
- «прочие моторные транспортные средства для перевозки грузов» (8704 90 000 0) – 40%,
- «мотороллеры» (8711 20 100 0) – 10%,
- «масло хлопковое, используемое для употребления в пищу» (1512 21 900 0, 1512 29 900 0) - 20%, но не менее 0,32 долл. США за 1л.,
- **«готовые или консервированные продукты из мяса» (1602, кроме 1602 10 001 0) – 70%**,
- «макаронные изделия, подвергнутые или не подвергнутые тепловой обработке» (1902, кроме 1902 30 1000) - 30%,
- «макаронные изделия сухие» (1902 30 100 0) – 50%,
- **«томаты, приготовленные или конвертированные» (2002), «овощи прочие, приготовленные или консервированные» (2005) - 50%**,
- **«пиво солодовое» (2203 00) - 100%, но не менее 1,3 долл. США за 1л.,**
- «сигареты из табака или его заменителей» (2402 20 900 0) – 50 долл. США за 1000 шт. ,
- «антифризы и жидкости антиобледенительные готовые (3820 00 000 0) - 30% ,
- «предметы одежды из натуральной кожи или композиционной кожи» (4203 10 000), «трикотажные полотна машинного или ручного вязания» (6006 34 900 0), «изделия столовые, кухонные или прочие изделия» (7323) – 30%,
- **«лампы из стекла» (7010 10 000 0), «прочие банки для консервирования стеклянные» (7010 90 100 0), «бутылки прочие для хранения, транспортировки, упаковки товаров» (7010 90 430 0) - 50%**,
- **«посуду столовую и кухонную» (7013 37, 7013 49) – 50%**,
- «аккумуляторы электрические, свинцовые, используемые для запуска поршневых двигателей» (8507 10 200 2) – 40%.

# Срок реализации импортных товаров

- В соответствии с Постановлением Президента Республики Узбекистан И. Каримова №ПП-1326 от 26 апреля 2010 года, с 1 июля 2010 г. в Узбекистане введен порядок, в соответствии с которым ряд импортных потребительских **товаров должен быть продан в течение года после таможенного оформления.**
- В список вошли телевизоры, холодильники, кондиционеры и электроутюги, постельное белье (раздельно и в комплекте), тюлегардинное полотно и изделия, махровые полотенца, простыни и халаты, верхний, спортивный и бельевой трикотаж, швейные и чулочно-носочные изделия, а также кожаная обувь.

# Регулирование импорта лекарственных средств

- В соответствии с существующим законодательством (Постановление Президента Республики Узбекистан № ПП-1169 от 05.08.2009г.) из товарной группы «Фармацевтическая продукция» (ТН ВЭД 30) импортными пошлинами облагаются:
- «Железы и прочие органы, кровь человеческая, лекарственные средства расфасованные в виде дозированных форм и не расфасованные, фармацевтическая продукция» – 5% от таможенной стоимости товара и «Вата, марля, бинты и аналогичные изделия (например, перевязочный материал, лейкопластыри, припарки), пропитанные или покрытые фармацевтическими веществами» – 30%.
- Также на ввозимые «Вату, марлю, бинты и аналогичные изделия» (ТН ВЭД 300590) применяется акцизный налог в размере 30%.
- Согласно п.6 статьи 211 Налогового кодекса Республики Узбекистан «Освобождается от налога на добавленную стоимость импорт лекарственных средств изделий медицинского (ветеринарного) назначения, а также сырья, ввозимого по перечню, определяемому законодательством для производства лекарственных средств и изделий медицинского (ветеринарного) назначения. Данная льгота не распространяется на ввозимые готовые лекарственные средства, которые также производятся в Республике Узбекистан, по перечню, утверждаемому Кабинетом Министров Республики Узбекистан». (Ставка налога на добавленную стоимость составляет в Узбекистане 20%).

# ЮРИДИЧЕСКИХ ЛИЦ

- Минимальные размеры уставного фонда для отдельных форм юридических лиц:
- ▶ для вновь создаваемых открытых и закрытых акционерных обществ уставной фонд должен составлять сумму, эквивалентную **400,0 тысячам долларов США** по курсу Центрального банка Республики Узбекистан на дату государственной регистрации общества;
- ▶ общества с ограниченной и дополнительной ответственностью уставный фонд должен быть не менее **40 кратного размера минимальной заработной платы**, установленной на дату представления документов для государственной регистрации.
- при создании предприятий с иностранными инвестициями необходимо соблюдение ряда условий <sup>157</sup> в части минимального размера уставного фонда
- (**150 000 долларов США**) и доли иностранных инвестиций в нем **не менее 30%**

# Защита интересов иностранных инвесторов

## **Центр Правовой поддержки предпринимательства при ООО «BUSINESS REGISTRATOR»**

судебная защита интересов предприятий, консультирование, аккредитация, ликвидация, регистрация и т.п.

### **Директор Бекчанов Бохадыр**

100097, г.Ташкент, Чиланзарский р-н, ул.Буденкор, дом 42 «А», 2 этаж, офис 202,

тел.150-08-03, сот.+99890-805-88-80 email [registrator.uz@gmail.com/](mailto:registrator.uz@gmail.com/)

### **► «LEGALMAX LAW FIRM»**

Управляющий партнер **Мухаммадали Махмудов**

Арбитраж, судебное представительство, интеллектуальная собственность, корпоративное право и ценные бумаги, сделки M&A

**Адрес:** Республика Узбекистан, 100039, г.Ташкент Юнус-Абадский р-н

ул. О. Закирова д.8 офис №1, e-mail: [info@legalmax.uz](mailto:info@legalmax.uz)

Телефоны: +8 (99871) 212 47 32, 998 90 998 16 01, 998 98 12460 00

### **► «Агентство правового консалтинга»**

Руководитель – **Якубов Искандер Санжарович**

тел. моб. 186 8777, оф. (998 71) 233 03 50, факс (998 71) 233 03 40.

помощн. (998 71) 237 1079,

e-mail: [iskander.Yakubov@idca.uz](mailto:iskander.Yakubov@idca.uz)

### **► «Femida Grant»**

судебная защита интересов предприятий, консультирование, аккредитация, ликвидация, регистрация

Руководитель **Купцова Эльвира,**

Моб. 316 07 11,

e-mail: [Flya777@rambler.ru](mailto:Flya777@rambler.ru)

### **► Адвокатское бюро «S.Verenin'S»**

Адвокатское бюро **Сергея Веренина**, юридическое обслуживание, консультации, защита Вашего бизнеса, экономическое право в Республике Узбекистан.

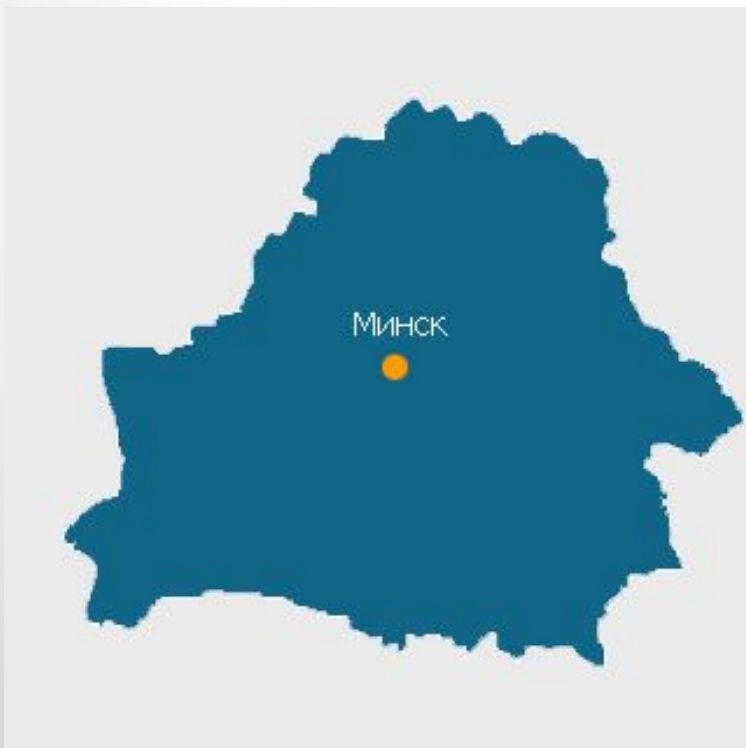
Ташкентский офис бюро: Республика Узбекистан, 100000, г.Ташкент,

Юнусабадский р-н, ул. Муртазаева 6, «Дом дипломатов», офис № 64

тел.: +998 71 150 150 6 тел.: +998 71 150 150 7 Факс: +998 71 150 150 8

e-mail: [info@sverenins.uz](mailto:info@sverenins.uz)

# Белоруссия



<b>Столица:</b>	<b>Минск</b>
<b>Территория:</b>	<b>207 600 км кв.</b>
<b>Население:</b>	<b>9 480 200 чел.</b>
<b>ВВП:</b>	<b>57 680 млн долл. США</b>
<b>Национальная валюта</b>	<b>Белорусский рубль</b>
<b>Официальный язык</b>	<b>белорусский, русский</b>

# Физическими лицами бизнеса на территории

## Республики Беларусь

- Создание белорусского юридического лица в одной из вышеперечисленных форм (со статусом либо без статуса коммерческой организации с иностранными инвестициями);
- Деятельность через постоянное представительство на территории Республики Беларусь.



# Предприятие со статусом коммерческой

## организации с иностранными инвестициями

- Основным критерием разделения организаций, создаваемых иностранными компаниями, на имеющих или не имеющих статус коммерческой организации с иностранными инвестициями, является **минимальный размер иностранных инвестиций** в уставном фонде создаваемой коммерческой организации. Так, для приобретения статуса коммерческой организации с иностранными инвестициями, объем иностранных инвестиций должен быть **не менее 20000\$**.

## КОММЕРЧЕСКОЙ ДЕЯТЕЛЬНОСТИ

Индивидуальный предприниматель	(аббревиатура ИП)
Крестьянское (фермерское) хозяйство	(аббревиатура КФХ)
Унитарное предприятие	(аббревиатура УП)
Производственный кооператив	(аббревиатура ПК)
Полное товарищество	(аббревиатура ПТ)
Коммандитное товарищество	(аббревиатура КТ)
Общество с дополнительной ответственностью	(аббревиатура ОДО)
Общество с ограниченной ответственностью	(аббревиатура ООО)
Открытое акционерное общество	(аббревиатура ОАО)
Закрытое акционерное общество	(аббревиатура ЗАО)

# организаций и представительств

Регистрация коммерческой организации		Регистрация представительства	
Действие	Стоимость	Действие	Стоимость
Легализация, перевод выписки из торгового регистра иностранного государства на русский язык и нотариальное удостоверение подписи переводчика (в случае, если учредителем является нерезидент)	Перевод 1 страницы на русский язык – 6-12 евро в зависимости от языка перевода. Нотариальное удостоверение одной подписи переводчика - 7 евро	Нотариальное удостоверение положения о представительстве (4 шт.)	Нотариальное удостоверение одного экземпляра положения – 45 евро
Перевод документа, удостоверяющего личность, на русский язык и нотариальное удостоверение подписи переводчика	Перевод 1 страницы на русский язык – 6-12 евро в зависимости от языка перевода. Нотариальное удостоверение одной подписи переводчика - 7 евро	Легализация, перевод на русский язык выписки из торгового регистра страны происхождения иностранной организации и нотариальное удостоверение подписи переводчика (3 шт.)	Перевод 1 страницы на русский язык – 6-12 евро в зависимости от языка перевода. Нотариальное удостоверение одной подписи переводчика - 7 евро
Легализация, перевод доверенности на русский язык и нотариальное удостоверение подписи переводчика (в случае передачи полномочий по доверенности)	Перевод 1 страницы на русский язык – 6-12 евро в зависимости от языка перевода. Нотариальное удостоверение одной подписи переводчика - 7 евро	Легализация, перевод учредительных документов иностранной организации на русский язык и нотариальное удостоверение подписи переводчика	Перевод 1 страницы на русский язык – 6-12 евро в зависимости от языка перевода. Нотариальное удостоверение одной подписи переводчика - 7 евро.
Формирование уставного фонда создаваемой коммерческой организации	Минимальный размер уставного фонда не установлен. Исключения: ЗАО – 1000 евро ОАО – 4000 евро	Государственная пошлина за выдачу разрешения на открытие представительства	650 евро
Государственная пошлина за регистрацию организации	30 евро	Легализация, перевод доверенности на главу представительства на русский язык и нотариальное удостоверение подписи переводчика (2 шт.)	Перевод 1 страницы на русский язык – 6-12 евро в зависимости от языка перевода. Нотариальное удостоверение одной подписи переводчика - 7 евро.

# Украина



<b>Столица:</b>	<b>Киев</b>
<b>Территория:</b>	<b>603 700 км кв.</b>
<b>Население:</b>	<b>45 962 900 чел.</b>
<b>ВВП:</b>	<b>328 000 млн долл. США</b>
<b>Национальная валюта</b>	<b>Гривна</b>
<b>Официальный язык</b>	<b>Украинский</b> 164

# Виды хозяйственных обществ

- - акционерные общества;
- - общества с ограниченной ответственностью;
- - общества с дополнительной ответственностью;
- - полные общества;
- - коммандитные общества.

Акционерные общества подразделяются на:

- - частные акционерные общества;
- - публичные акционерные общества.

## таможенного тарифа

к товарам происхождением из государств, которые входят вместе с Украиной в таможенный союз или образуют с ней специальные таможенные зоны, и в случае установления любого специального преференциального таможенного режима в соответствии с международными договорами при участии Украины, применяются **преференциальные ставки ввозной пошлины**, предусмотренные Единым таможенным тарифом Украины;

к товарам происхождением из стран или экономических союзов, пользующихся в Украине режимом наибольшего благоприятствования, применяются **льготные ставки ввозной пошлины**, предусмотренные Единым таможенным тарифом Украины;

при таможенном оформлении товаров, которые ввозятся в Украину из тех стран, с которыми заключены соглашения о свободной торговле при условии выполнения субъектами внешнеэкономической деятельности всех норм, установленных соответствующими международными соглашениями, **применяются положения международного соглашения.** В случае невыполнения правил, установленных соответствующим соглашением о свободной торговле, а также, если товары входят в перечень изъятий (исключений) из соответствующего соглашения о свободной торговле, к товарам из отмеченных стран **применяются льготные ставки ввозной пошлины.**

К товарам, происхождением из стран, которые не вошли в перечень стран, с которыми заключены соглашения о свободной торговле и торгово-экономические соглашения о предоставлении режима наибольшего благоприятствования, а также к товарам, страна происхождения которых не установлена, применяются **полные (общие) ставки ввозных пошлин**, предусмотренные Единым таможенным тарифом Украины. Страна происхождения товаров определяется в соответствии с Законом Украины "О Едином таможенном тарифе" и международными соглашениями при участии Украины.

**Контракт  
международной купли-  
продажи товаров**



# Венская конвенция (1980 г.) о договорах международной купли-продажи товаров

- Венская конвенция о договорах международной купли-продажи товаров была разработана в 1980 г. Комиссией ООН по праву международной торговли (ЮНСИТРАЛ) с целью унификации условий заключаемых сделок международной купли-продажи, а также создания единообразного регулирования заключения и исполнения договоров, позволяющего устранить существенные расхождения в национальном законодательстве.
- Венская конвенция состоит из четырех частей, включающих **101** статью:
- Часть I. Сфера применения и общие положения;
- Часть II. Заключение договора;
- Часть III. Купля-продажа товара;
- Часть IV. Заключительные положения

# *Краткое содержание Конвенции*

- **1. Общие положения (гл. I, ст. 25—29)** содержат нормы, имеющие существенное значение, в частности:
  - определение понятия существенного нарушения;
  - о юридических последствиях задержки или ошибки в передаче сообщения либо его недостатки по назначению;
  - о порядке оформления изменения договора.
- **2. Обязательства продавца (гл. II, ст. 30—52):**
  - поставка товара и передача документов;
  - соответствие товара и права третьих лиц;
  - средства правовой защиты в случае нарушения договора продавцом.
- **3. Обязательства покупателя (гл. III, ст. 53—65):**
  - уплата цены;
  - принятие поставки;
  - средства правовой защиты в случае нарушения договора покупателем.
- **4. Переход риска (гл. IV, ст. 66—70):**
  - - момент перехода риска;
  - - правовые последствия наступления этого факта.

- **5. Положения, общие для обязательств продавца и покупателя (гл. V, ст. 71-84):**

- - понятие и порядок исчисления убытков, возмещение которых может быть потребовано при нарушении обязательств;
- - право на получение процентов при просрочке платежа;
- - принципы освобождения от ответственности;
- - последствия расторжения договора;
- - право на приостановление исполнения договора;
- - обязанность по сохранению товара, принадлежащего другой стороне;
- - право расторгнуть договор, если одна из сторон совершила его существенное нарушение, влекущее за собой такой вред для другой стороны, что последняя в значительной степени лишается того, на что была вправе рассчитывать на основании договора.

- **6. Условия качества и цены товара:**

- условие о предоставлении гарантии качества является исключительно предметом договорного согласования;
- условие о цене товара содержит положение о порядке определения цены на случай, когда в юридически действительно заключенном договоре ни прямо, ни косвенно не установлена цена и не предусмотрен порядок ее определения.

- Венской конвенции предусматривается сбалансированность интересов сторон договора с учетом существующей международной деловой практики и регулирования в национальных законодательствах, что находит отражение как в системе всего документа, так и в его отдельных положениях. Практически текстуально совпадают положения, относящиеся к средствам правовой защиты, предоставляемой как продавцу, так и покупателю в случае нарушения договора другой стороной:
- положению об ответственности продавца за несоответствие товара соответствует положение об обязанности покупателя осмотреть товар и известить продавца об обнаружении несоответствия, а также о правовых последствиях неисполнения этой обязанности;
- положению о праве стороны при определенных обстоятельствах приостановить исполнение соответствует ее обязанность продолжить исполнение, если другая сторона предоставляет достаточные гарантии;
- праву стороны при определенных обстоятельствах отказаться от товара соответствует ее обязанность принять меры для сохранения товара;
- праву стороны требовать возмещения убытков соответствует ее обязанность принять меры для уменьшения ущерба.

**Контракт международной купли-продажи** — основной коммерческий документ, оформляющий внешнеторговую сделку, в котором содержатся договоренности сторон о поставке товара:

- обязательство продавца-экспортера в оговоренные сроки передать в собственность покупателя-импортера товары согласованного количества и качества и
- обязательство покупателя-импортера принять и оплатить поставленные товары.

## **Внешнеторговый контракт имеет следующие признаки:**

- один из контрагентов по сделке —представитель иностранного государства;
- товар поставляется на зарубежную территорию;
- в процессе доставки от производителя (экспортера) к покупателю (импортеру) товар пересекает границы двух и более государств;
- контракт подписывается уполномоченными лицами, подписи которых заверяются печатями контрагентов.

## **Функции контракта международной купли-продажи товара:**

- юридически закреплять отношения между сторонами, придавая им характер обязательств;
- определять порядок, последовательность и способы совершения сделок между партнерами;
- предусматривать меры по обеспечению выполнения обязательств сторонами.

- **Контракты международной купли-продажи классифицируются по ряду критериев:**
- а) по продолжительности отношений между контрагентами различают контракты **разовые**, оформляющие единичную поставку одной стороной другой стороне согласованного между ними количества товара к определенной дате, и контракты с **периодической поставкой**, предусматривающие регулярные поставки согласованного количества
- б) в зависимости от формы оплаты различают **контракты с оплатой в денежной форме, с оплатой в товарной форме, со смешанной формой оплаты** (денежной и товарной);
- в) в зависимости от разработчика контракты подразделяются на **индивидуальные**, текст которых разрабатывают контрагенты по сделке, руководствуясь соответствующими нормами международного и национального права, и **типовые**, представляющие примерный договор или ряд унифицированных условий, изложенных в письменной форме и сформулированных заранее с учетом торговых правил, обычаев.

# Условия контракта классифицируются

- **на существенные**, невыполнение которых одной стороной дает право другой стороне расторгнуть контракт с возмещением ей всех потерь, последовавших в связи с расторжением контракта, и **несущественные**, при неисполнении или ненадлежащем исполнении которых одной стороной другая не имеет права отказаться от принятых обязательств, но вправе требовать надлежащего исполнения нарушенного условия и возмещения ущерба в соответствии со штрафными санкциями, зафиксированными в контракте;
- **обычные**, которые, как правило, присутствуют в тексте контракта (например, арбитраж, форс-мажор и др.) и **специфические**, присущие только данному контракту (например, конфиденциальность, патентная оговорка и т.п.);
- **юридические**, фиксирующие место и дату подписания контракта; наименование сторон; правомочность лиц, подписывающих контракт; санкции за ненадлежащее исполнение или неисполнение сторонами своих обязательств; условия прекращения контракта, арбитраж и
- **коммерческие** условия сделки — количество, качество товара и сумма контракта, валюта цены и платежа, порядок и сроки расчетов и др.



## Документы на иностранном языке

- На основании статьи 68 Конституции РФ, пункта 1 статьи 16 Закона РФ от 25.10.91 N 1807-1 "О языках народов Российской Федерации" и пункта 9 Положения по ведению бухгалтерского учета и бухгалтерской отчетности в РФ, утвержденного приказом Минфина России от 29.07.98 N 34н, необходимые для налогового учета документы, составленные на иностранных языках, должны иметь построчный перевод (на отдельном листе) на русский язык.
- Согласно письму Минфина России от 20.03.2006 N 03-02-07/1-66 перевод с иностранного языка на русский может сделать как профессиональный переводчик, так и специалист самой организации. Организация вправе самостоятельно определить лицо, осуществляющее перевод первичных учетных документов на русский язык.

# Структура контракта международной купли-продажи товаров

- преамбула;
- предмет контракта (наименование товара);
- количество товара;
- качество товара;
- цена и общая стоимость;
- условия платежа;
- базисные условия поставки;
- сроки поставки;
- упаковка и маркировка;
- транспортные условия (порядок отгрузки);
- страхование;
- сдача-приемка товара;
- гарантии;
- рекламации;
- штрафные санкции;
- форс мажор;
- арбитраж;

# *«Предмет контракта»*

- В статье *«Предмет контракта»* указываются :
- его наименование;
- краткая характеристика;
- код по таможенной классификации страны назначения;
- количество;
- срок поставки и базисные условия поставки в соответствии с ИНКОТЕРМС.

# «Количество товара»

- Условие «количество товара» может быть выделено в отдельную статью, а может быть объединено с другими (например, с «предметом контракта»), но в любом случае в него включаются:
  - объем закупки;
  - единица измерения количества;
  - система мер и весов;
  - порядок определения количества;
  - оговорка о включении (невключении) упаковки и тары в количество.

# *«Цена и общая стоимость контракта»*

- В статье *«Цена и общая стоимость контракта»*, как правило, отражаются:
- цена единицы товара;
- валюта цены;
- базисные условия поставки товара;
- способ фиксации цены;
- общая сумма контракта.

# Условия Контракта

- Статья 115 применима только к 20% от общей суммы договора и только в том случае, если предоплата была произведена в целях обеспечения финансовой безопасности поставщика. Это значит, что если, например, в договоре на общую сумму в \$10 тыс. был произведен предварительный платеж в размере 30% (то есть \$3000), то в случае невыполнения обязательств поставщик обязан выплатить второй стороне \$5000, то есть 50% от суммы договора. Таким образом, пункт договора, определяющий порядок платежей, должен выглядеть примерно следующим образом:
- ***«30% security deposit in accord with Article 115 of Chinese Contract Law. Full contract price to be paid against satisfactory pre-shipment inspection with security deposit applied as part payment.»***
- ***30-процентный залоговый платеж в соответствии со статьей 115 Закона о договорах КНР. Полная сумма контракта должна быть выплачена по факту проведения удовлетворительной предотгрузочной инспекции, с учетом залогового платежа в качестве частичной предоплаты».***

# Возмещение НДС в Китае

- С 1 ноября 2008 года, по данным Государственного налогового управления КНР, увеличены ставки возврата НДС при экспорте **3486** наименований товаров.
- Ставки выросли существенно: так, например, теперь возврат НДС при экспорте
- игрушек, текстиля и одежды составит **14%** (ранее -11%),
- фарфора – **11%** (ранее – 5%).
- некоторых видов мебели - до **11 и 13%** (ранее – 9 и 11%).

# Виды цены

- **Твердая цена** устанавливается в момент подписания контракта и не подлежит изменению в течение срока его действия. Чаще применяется в сделках с немедленной поставкой и с поставкой в течение короткого срока. В сделках, предусматривающих длительные сроки поставки обычно делается оговорка: «Цена твердая, изменению не подлежит».



- **Подвижная цена**, зафиксированная при заключении контракта, может быть пересмотрена в дальнейшем, если рыночная цена данного товара к моменту его поставки изменится. При установлении подвижной цены в контракт вносится оговорка, предусматривающая, что, если к моменту исполнения сделки цена на рынке повысится или понизится, соответственно должна измениться и цена, зафиксированная в контракте. Это — оговорка о повышении и понижении цены.

- **Скользящая цена** исчисляется в момент исполнения контракта путем пересмотра договорной (базисной) цены с учетом изменений в издержках производства, произошедших в период исполнения контракта.

# «Условия платежа»

- В условия платежа, как правило, включаются:
- валюта платежа;
- порядок пересчета валюты цены в валюту платежа при их несовпадении;
- валютные оговорки;
- сроки платежа;
- способы платежа;
- формы расчетов;
- наименование и реквизиты банков, через которые осуществляются расчеты;
- порядок распределения расходов по оплате между сторонами;
- перечень документов, служащих основанием для платежа;
- гарантии выполнения сторонами платежных обязательств.

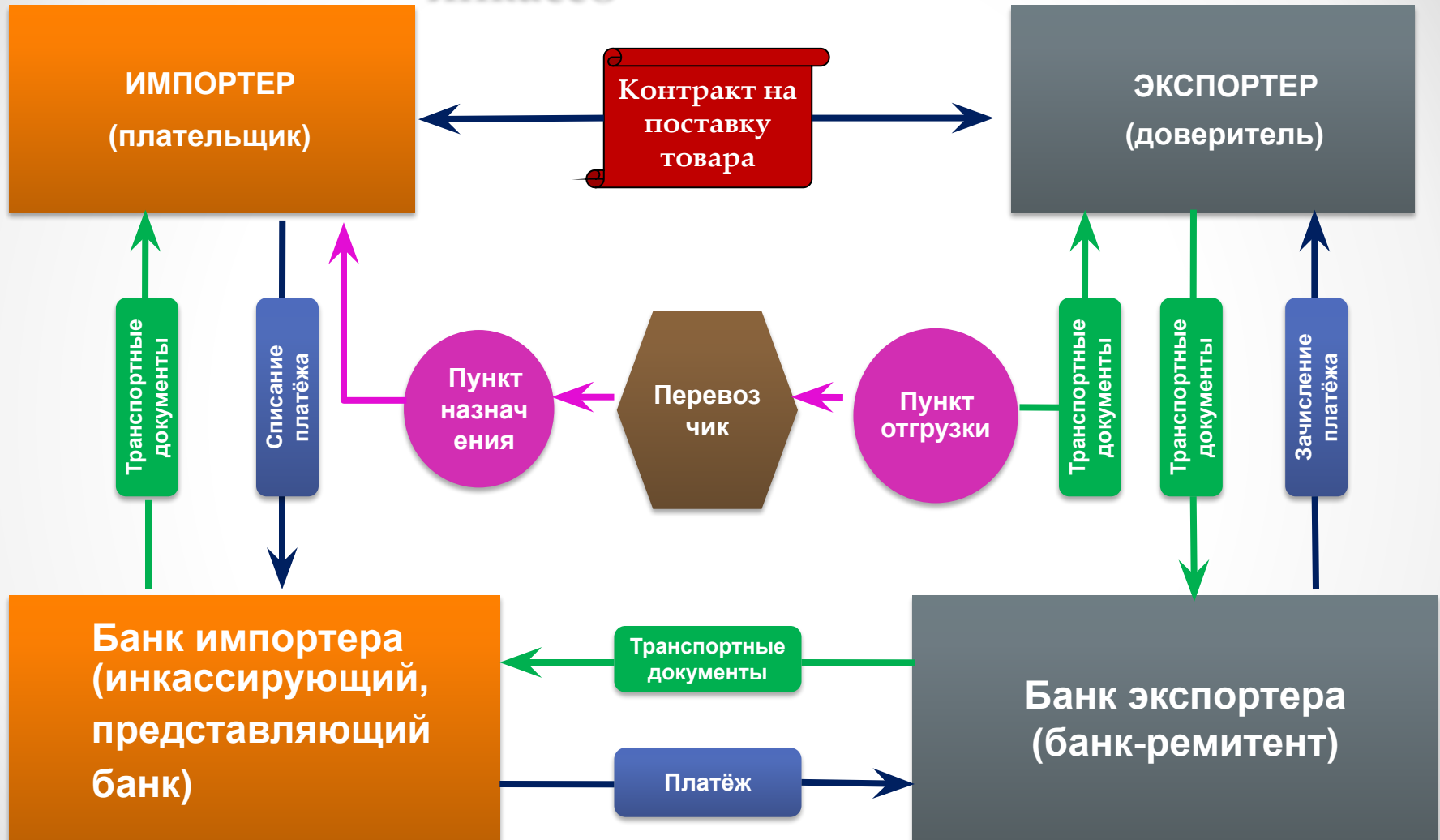
# Формы расчетов

- *Формы расчетов* в контрактах связаны с использованием различных видов банковских и кредитных средств платежа.
- Основными формами расчетов, используемыми в международной коммерческой практике, являются: инкассовая, аккредитивная, по открытому счету, телеграфные и почтовые переводы, чековая и вексельная.

- **Инкассо** — вид банковской операции, заключающейся в получении банком денег по различным документам (векселям, чекам и т. п.) от имени своих клиентов и зачислении их в установленном порядке на счет получателя средств.
- В основе инкассовой формы расчетов лежит договоренность экспортера со своим банком, предусматривающая его обязательство передать товарораспорядительную документацию импортеру только при условии выплаты последним стоимости отгруженного товара либо договориться об этом с банком импортера.

# Схема расчётов в форме

ИНКАССО



- **Аккредитив** представляет собой условное денежное обязательство, принимаемое банком (далее — банк-эмитент) по поручению плательщика, произвести платежи в пользу получателя средств по предъявлении последним документов, соответствующих условиям аккредитива, или предоставить полномочия другому банку (далее — исполняющий банк) произвести такие платежи.
- **Расчеты по аккредитивам** — одна из наиболее часто используемых во внешнеторговых договорах форма оплаты. Для нее характерно, что снятие денег со счета плательщика предшествует отправке товаров в его адрес. Платежи производятся банком плательщика (получателя товара) в соответствии с его поручением и за счет его средств или полученного им кредита против названных в аккредитивном поручении документов и при соблюдении других условий поручения, которые банк доводит до сведения стороны, уполномоченной на получение платежа.

# Условия платежа в форме документарного аккредитива

В соответствии с Унифицированными правилами и обычаями для документарных аккредитивов (УСР600) Издание международной торговой палаты №600 от 2007 г.

Платежи за товары по настоящему Контракту будут осуществляться с безотзывного подтвержденного переводного документарного аккредитива, открытого до отгрузки в \_\_\_\_\_ банке РФ, в пользу Продавца. Аккредитив должен быть открыт не позднее чем за 10 дней до предполагаемой даты отгрузки товара, сообщенной Продавцом.

Платежи будут осуществляться против следующих документов, которые будут представлены в банк в течение трех недель с даты открытия аккредитива:

- подписанные счета в четырех экземплярах на каждую отгруженную партию;
- полный комплект чистого бортового коносамента, выписанного на имя грузополучателя/покупателя, с указанием, что товар отгружен и фрахт оплачен;
- оригинал сертификата о происхождении (форма А);
- упаковочный лист в трех экземплярах;
- сертификат качества изготовителя в трех экземплярах;
- оригинал страхового полиса, датированного не позднее даты коносамента;
- оригинал сертификата об инспекции, выданный \_\_\_\_\_;
- копии экспортной декларации.

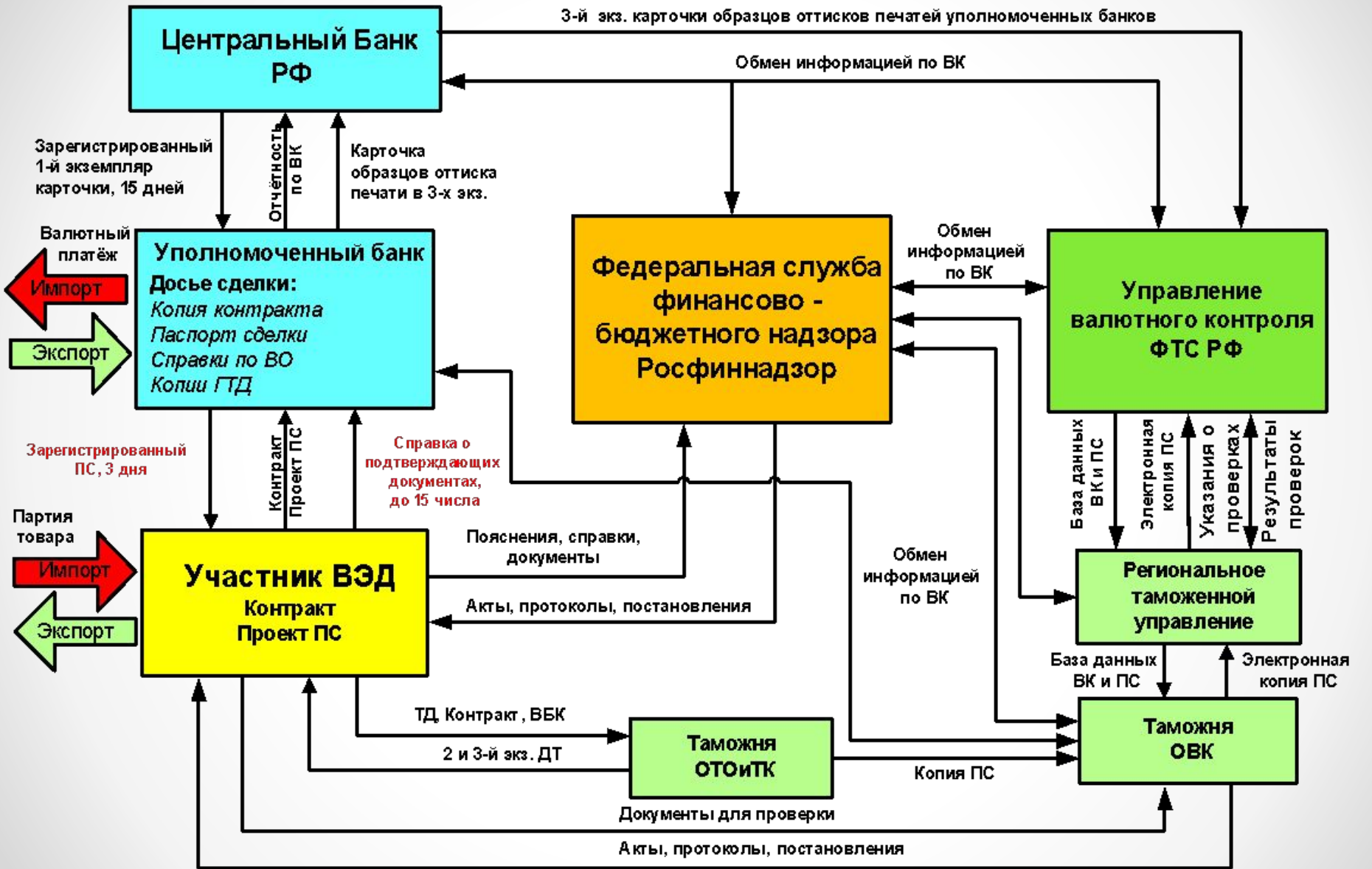
Все отгрузочные документы, включая счета, должны быть, выписаны на каждый контейнер.



# Схема расчётов в форме документального аккредитива



# Схема валютного контроля внешнеторговых сделок



ПС – паспорт сделки; БД ПС – база данных паспортов сделки; ВЕК – ведомость банковского контроля; БД ВК – база данных валютного контроля; ВО – валютные операции; ДТ – декларация на товары; ОТОиТК – отдел таможенного оформления и таможенного контроля; ОВК – отдел валютного контроля.

## Основные документы ЦБ по валютному регулированию

1. Инструкция от 04.06.2012 N 138-И "О порядке представления резидентами и нерезидентами уполномоченным банкам документов и информации, связанных с проведением валютных операций, порядке оформления паспортов сделок, а также порядке учета уполномоченными банками валютных операций и контроля за их проведением» ([Инструкция N 138-И](#));

Документ вступает в силу 01 октября 2012 г.

# Новая форма Паспорта сделки

АКБ "ВТ-банк" <small>Наименование Банка ПС</small>				
Паспорт сделки от " 03 " октября 20 12 года №	1 2 1 0 0 0 0 0 / 1 2 3 4 / 0 0 0 0 / 3 / 0			
<b>1. Сведения о резиденте</b>				
1.1. Наименование	Общество с ограниченной ответственностью "Конфетпром"			
1.2. Адрес:	Субъект Российской Федерации: МОСКВА Г			
Район				
Город				
Населенный пункт				
Улица (проспект, переулок и т.д.)	ВАВИЛОВА УЛ			
Номер дома (владение)	65 Корпус (строение) _____ Офис (квартира) _____			
1.3. Основной государственный регистрационный номер	1 3 7 7 2 1 0 4 9 9 0 4 1			
1.4. ИНН/КПП	7 7 2 1 0 4 9 9 0 4 / 7 7 2 1 0 1 0 0 1			
<b>2. Реквизиты нерезидента (нерезидентов)</b>				
Наименование	Страна			
1	наименование код			
Kikinda	2 3 СЕРБИЯ 688			
<b>3. Общие сведения о контракте</b>				
№	Дата	Валюта контракта	Сумма контракта	Дата завершения исполнения обязательств по контракту
1	2	наименование код	5	6
1111	14.12.2010	Доллар США 840	БС	31.12.2015
<b>4. Сведения об оформлении, о переводе и закрытии паспорта сделки</b>				
№ п/п	Регистрационный номер банка ПС	Дата принятия паспорта сделки при его переводе	Дата закрытия паспорта сделки	Основание закрытия паспорта сделки
1	2	3	4	5
1	1234/0000			
<b>5. Сведения о переоформлении паспорта сделки</b>				
№ п/п	Дата	Документ, на основании которого внесены изменения в паспорт сделки		
1	2	№	дата	
1		3	4	
<b>6. Сведения о ранее оформленном паспорте сделки по контракту</b>				
/ / / /				
<b>7. Справочная информация</b>				
7.1. Способ и дата представления резидентом документов для оформления (переоформления, принятия на обслуживание, закрытия) паспорта сделки	1	01.10.2012		
7.2. Способ и дата направления резиденту оформленного (переоформленного, принятого на обслуживание, закрытого) паспорта сделки	□	□		
<b>Уполномоченный банк:</b>	<b>Резидент:</b>			
Ответственное лицо банка	Руководитель		Семенов Г. С.	
/ /			(Подпись) (Фамилия и инициалы)	
(Подпись) (Фамилия и инициалы)	Главный бухгалтер		Ларионова С. В.	
			(Подпись) (Фамилия и инициалы)	

# Основные документы ЦБ по валютному регулированию

1. . Положение ЦБ РФ от 01.06.2004 N 258-П "О порядке представления резидентами уполномоченным банкам подтверждающих документов и информации, связанных с проведением валютных операций с нерезидентами по внешнеторговым сделкам, и осуществления уполномоченными банками контроля за проведением валютных операций" ([Положение N 258-П](#)).

2. Инструкция от 15.06.2004 N 117-И "О порядке представления резидентами и нерезидентами уполномоченным банкам документов и информации при осуществлении валютных операций, порядке учета уполномоченными банками валютных операций и оформления паспортов сделок» ([Инструкция N 117-И](#));

Оба документа вступили в силу 18 июня 2004 г.



**Банки сами смогут сопоставлять данные клиентских документов по подозрительным сделкам импорта с реальной информацией о стоимости ввезенных фирмой товаров, которой располагает Федеральная таможенная служба (ФТС).**

ЦБ и ФТС разработали систему проверки достоверности данных таможенных деклараций, предоставляемых клиентами банков.

Порядок направления запросов банкам расскажет ФТС после заявления на подключение к системе. В случае получения отрицательных заключений от ФТС банкам рекомендуется сообщить об операции в

Росфинмониторинг и, если позволяет договор обслуживания с помощью дистанционного доступа к счету, не проводить сомнительную операцию (ЦБ рекомендовал включать в договор банка с клиентом такой пункт).

**Статья 15.25. Нарушение валютного законодательства Российской Федерации  
и актов органов валютного регулирования  
(в ред. Федерального закона от 20.08.2004 N 118-ФЗ)**

1. Осуществление незаконных валютных операций, то есть осуществление валютных операций, запрещенных валютным законодательством Российской Федерации, или осуществление валютных операций с невыполнением установленных требований об использовании специального счета и требований о резервировании, а равно списание и (или) зачисление денежных средств, внутренних и внешних ценных бумаг со специального счета и на специальный счет с невыполнением установленного требования о резервировании, - влечет наложение административного штрафа на граждан, должностных лиц и юридических лиц в размере **от трех четвертых до одного размера** суммы незаконной валютной операции, суммы денежных средств или стоимости внутренних и внешних ценных бумаг, списанных и (или) зачисленных с невыполнением установленного требования о резервировании.
2. Нарушение установленного порядка открытия счетов (вкладов) в банках, расположенных за пределами территории Российской Федерации, - влечет наложение административного штрафа на граждан в размере от десяти до пятнадцати минимальных размеров оплаты труда; на должностных лиц - от пятидесяти до ста минимальных размеров оплаты труда; на юридических лиц - **от пятисот до одной тысячи** минимальных размеров оплаты труда.
3. Невыполнение обязанности по обязательной продаже части валютной выручки, а равно нарушение установленного порядка обязательной продажи части валютной выручки - влечет наложение административного штрафа на должностных лиц и юридических лиц в размере от **трех четвертых до одного размера** суммы валютной выручки, не проданной в установленном порядке.
4. Невыполнение резидентом в установленный срок обязанности по получению на свои банковские счета в уполномоченных банках иностранной валюты или валюты Российской Федерации, причитающихся за переданные нерезидентам товары, выполненные для нерезидентов работы, оказанные нерезидентам услуги либо за переданные нерезидентам информацию или результаты интеллектуальной деятельности, в том числе исключительные права на них, - влечет наложение административного штрафа на должностных лиц и юридических лиц в размере **одной стопятидесятой** ставки рефинансирования Центрального банка Российской Федерации от суммы денежных средств, зачисленных на счета в уполномоченных банках с нарушением установленного срока, **за каждый день просрочки** зачисления таких денежных средств и (или) в размере **от трех четвертых до одного** размера суммы денежных средств, не зачисленных на счета в уполномоченных банках.



5. Невыполнение резидентом в установленный срок обязанности по возврату в Российскую Федерацию денежных средств, уплаченных нерезидентам за не ввезенные на таможенную территорию Российской Федерации (не полученные на таможенной территории Российской Федерации) товары, невыполненные работы, неоказанные услуги либо за переданные информацию или результаты интеллектуальной деятельности, в том числе исключительные права на них,

- влечет наложение административного штрафа на должностных лиц и юридических лиц в **размере от трех четвертых до одного размера** суммы денежных средств, не возвращенных в Российскую Федерацию.

6. Несоблюдение установленного порядка представления форм учета и отчетности по валютным операциям, порядка и (или) сроков представления отчетов о движении средств по счетам (вкладам) в банках за пределами территории Российской Федерации с подтверждающими банковскими документами, нарушение установленного порядка представления подтверждающих документов и информации при осуществлении валютных операций, нарушение установленных правил оформления паспортов сделок либо нарушение установленных сроков хранения учетных и отчетных документов по валютным операциям, подтверждающих документов и информации при осуществлении валютных операций или паспортов сделок

- влекут наложение административного штрафа на должностных лиц в размере от сорока до пятидесяти минимальных размеров оплаты труда; на юридических лиц - **от четырехсот до пятисот** минимальных размеров оплаты труда.

6.1. Нарушение установленных сроков представления форм учета и отчетности по валютным операциям, подтверждающих документов и информации при осуществлении валютных операций **не более чем на десять дней**

- влечет предупреждение или наложение административного штрафа на должностных лиц в размере от пятисот до одной тысячи рублей; на юридических лиц - **от пяти тысяч до пятнадцати тысяч рублей**.

6.2. Нарушение установленных сроков представления форм учета и отчетности по валютным операциям, подтверждающих документов и информации при осуществлении валютных операций более чем на десять, но **не более чем на тридцать дней**

- влечет наложение административного штрафа на должностных лиц в размере от двух тысяч до трех тысяч рублей; на юридических лиц - **от двадцати тысяч до тридцати тысяч рублей**.

6.3. Нарушение установленных сроков представления форм учета и отчетности по валютным операциям, подтверждающих документов и информации при осуществлении валютных операций **более чем на тридцать дней**

- влечет наложение административного штрафа на должностных лиц в размере от четырех тысяч до пяти тысяч рублей; на юридических лиц - **от сорока тысяч до пятидесяти тысяч рублей**.

- **Чек** — вид ценной бумаги, денежный документ строго установленной формы, содержащий приказ владельца счета в кредитном учреждении (чекодателя) о выплате определенному лицу или предъявителю чека (чекодержателю) указанной суммы из имеющихся средств или перечислении этой суммы на счет последнего.

- **Вексель** — письменное долговое обязательство установленной законом формы, выдаваемой заемщиком-векселедателем кредитору-векселедержателю, предоставляющее последнему право требовать с заемщика уплаты к определенному сроку суммы, указанной в векселе.

- **Валютные оговорки** — условия, включаемые в контракт международной купли-продажи с целью страхования контрагентов по сделке от риска изменения курса валюты платежа между моментом заключения сделки и фактическим моментом оплаты. Экспортер стремится застраховать себя от понижения, а импортер — от повышения курса валюты.

# Транспортные условия

- **В транспортные условия** контракта включаются:
- сроки отгрузки товара;
- место и порядок сдачи товара продавцом покупателю;
- наименование перевозчика; наименование портов, железнодорожных станций, пунктов перехода границы, пунктов перегрузки;
- определение сторон, оплачивающих расходы по транспортировке, погрузочно-разгрузочным работам, прочие расходы;
- назначение и порядок расчетов с агентами, брокерами, операторами, экспедиторами, другими посредниками;
- порядок страхования транспортного риска;
- документы, сопровождающие груз;
- порядок информирования продавца или покупателя о подходе транспортных средств в пункты, указанные в контракте;
- сведения о транспортировке груза транзитом через территорию третьих стран.

- Особенно сложными являются транспортные условия контракта при **морской перевозке** грузов. В этой статье дополнительно предусматриваются:
- наименование порта погрузки (выгрузки) товара, пункта перевалки, передачи груза;
- выбор проформ чартера или коносамента;
- порядок информирования о приходе судна в порт погрузки (выгрузки) и определение готовности судна к выполнению грузовых операций;
- нормы погрузки (выгрузки);
- порядок исчисления сталийного времени;
- условия назначения стивидоров и агентов;
- условия и порядок оплаты перевозчику демереджа и диспача.

# «Сдача-приемка товара»

- В условии «сдача-приемка товара» отражается порядок сдачи-приемки, а именно:
- вид сдачи-приемки (предварительная, окончательная);
- место фактической сдачи-приемки (склад продавца, согласованный пункт отправления, склад покупателя или конечный пункт реализации товара);
- способы сдачи-приемки по количеству и качеству (на основе документов, подтверждающих соответствие количества и качества поставленного товара условиям контракта, либо путем их проверки фактически поставленном товаре);
- методы сдачи-приемки (выборочный или сплошной);
- кто осуществляет приемку товара (покупатель или по его поручению независимая сюрвейерская компания либо представители обе их сторон).

# «Срок поставки»

- В статье «Срок поставки» отражается момент или временной период, когда продавец обязан передать в собственность покупателя товар, являющийся предметом сделки.
- Существует несколько способов определения срока поставки:
  - фиксируется календарный день поставки;
  - фиксируется период, в течение которого должна быть произведена поставка («не позднее...», «в течение...», «ежемесячно до... числа»);
  - немедленная поставка (в течение 1—14 дней в соответствии с торговыми обычаями);
  - как можно быстрее;
  - по мере готовности товара;
  - по открытию навигации и т.п.



# *Упаковка и маркировка*

- *Упаковка и маркировка* могут быть отдельными статьями или объединенным условием контракта международной купли-продажи товаров.
- Главное предназначение упаковки — обеспечить (при условии надлежащего обращения с грузом) полную сохранность товара, защитить его от повреждения при транспортировке всеми видами транспорта с учетом перевалок, а также предохранить от атмосферных воздействий.
- Различают *внешнюю упаковку* — тару (контейнеры, ящики, картонные коробки и т.п.) и *внутреннюю*, неотделимую от товара (коробка для обуви, пачка для сигарет и т.п.).

# Страхование

- В российской практике используются три вида **СТРАХОВАНИЯ:**
- **«С ответственностью за все риски»** — предусматривает возмещение ущерба, причиненного любыми опасностями и случайностями;
- **«С ответственностью за частную аварию»** — возмещение убытков, вызванных утратой или повреждением груза, произошедших под воздействием стихийных сил, вследствие аварийных ситуаций при погрузке, укладке, подборке, выгрузке груза и приеме судном топлива;
- **«Без ответственности за повреждения, кроме случаев крушения»** — ущерб возмещается в случае гибели всего или части судна, а также при его повреждении, вызванном столкновением, посадкой на мель, пожаром, взрывом и т.п.

# Рекламации

- **Рекламации** — это претензии, предъявляемые импортером экспортеру в связи с несоответствием количества или качества поставленного товара условиям поставки. На случай возможных рекламаций в одноименной статье контракта отражаются порядок предъявления рекламаций, сроки их заявления, права и обязанности сторон, способы урегулирования рекламаций.
- **Претензии по качеству** товара заявляются не позднее двух лет.
- **Претензии по количеству** — не позднее шести месяцев, считая с даты поставки.
- **Срок исковой давности** — три года.

# Санкции

- **Санкции** в контракте международной купли-продажи, как правило, устанавливаются на случай нарушения сторонами выполнения обязательств:
- по срокам поставки товара;
- по срокам оплаты товара;
- за неизвещение или несвоевременное извещение об отгрузке;
- за односторонний отказ от выполнения контракта;
- за простой транспортных средств;
- за нарушение порядка отгрузки и укладки груза;
- за непредставление или несвоевременное представление документов и т.п.

Способом удовлетворения санкций является уплата штрафа, как правило, в виде определенного процента от общей суммы поставки (max. 8-10 %).

# Форс-мажор

- **Обстоятельства непреодолимой силы (форс-мажор)** — это обстоятельства, возникающие по независимым от сторон причинам в результате неотвратимых событий чрезвычайного характера, которые невозможно было предвидеть при подписании контракта и при наступлении которых исполнение обязательств контракта любой из сторон оказываются полностью или частично невозможными.
- В мировой практике к форс-мажорным обстоятельствам относятся
- неподвластные человеку явления природы (наводнения, землетрясения и т.п.);
- чрезвычайные явления общественного характера (войны, забастовки, эмбарго, изменение торгово-политического режима);
- события, связанные с производственной деятельностью людей (пожары, аварии на ядерных установках и т.п.).

# Арбитраж

- **Арбитраж** как статья внешнеторгового контракта устанавливает порядок разрешения споров, которые не удалось урегулировать путем переговоров между сторонами. Для этого в статье указываются наименование арбитражного суда, куда стороны будут обращаться в случае необходимости, местоположение последнего, а также подчеркивается обязательность и окончательность решения суда для обеих сторон.

# Прочие условия

Завершает контракт международной купли-продажи статья «**Прочие условия**», куда включаются условия, не вошедшие в предыдущие разделы, но которые стороны желают включить в контракт (например, порядок вступления в силу и аннулирования договора);

*юридические адреса сторон и реквизиты их банков;*

*подписи, заверенные печатями;*

*приложения (если таковые имеются) и дополнения (если таковые заключались).*

# Требования к упаковке и маркировке грузов



# Технические регламенты ТС

1. <a href="#">О безопасности железнодорожного подвижного состава</a>
2. <a href="#">О безопасности высокоскоростного железнодорожного транспорта</a>
3. <a href="#">О безопасности инфраструктуры железнодорожного транспорта</a>
4. <a href="#">О безопасности <del>и</del>ротехнических изделий</a>
5. <a href="#">О безопасности упаковки</a>
6. <a href="#">О безопасности низковольтного оборудования</a>
7. <a href="#">О безопасности игрушек</a>
8. <a href="#">О безопасности парфюмерно-косметической продукции</a>
9. <a href="#">О безопасности продукции, предназначенной для детей и подростков</a>
10. <a href="#">О безопасности машин и оборудования</a>
11. <a href="#">Безопасность лифтов</a>
12. <a href="#">О безопасности оборудования для работы во взрывоопасных средах</a>
13. <a href="#">О требованиях к автомобильному и авиационному бензину, дизельному и судовому топливу, топливу для реактивных двигателей и мазуту</a>
14. <a href="#">Безопасность автомобильных дорог</a>
15. <a href="#">О безопасности аппаратов, работающих на газообразном топливе</a>
16. <a href="#">О безопасности зерна</a>
17. <a href="#">О безопасности колесных транспортных средств</a>
18. <a href="#">Технический регламент на масложировую продукцию</a>
19. <a href="#">О безопасности пищевой продукции</a>
20. <a href="#">Пищевая продукция в части ее маркировки</a>
21. <a href="#">О безопасности продукции легкой промышленности</a>
22. <a href="#">О безопасности средств индивидуальной защиты</a>
23. <a href="#">Технический регламент на соковую продукцию из фруктов и овощей</a>
24. <a href="#">Электромагнитная совместимость технических средств</a>

# Единый знак обращения продукции на рынке государств-членов Таможенного союза



рис. 1

рис. 2

УТВЕРЖДЕНО  
Решением Комиссии Таможенного союза  
от 15 июля 2011г. № 711  
(с учетом изменений, утвержденных Решением  
Комиссии Таможенного союза от 23 сентября  
2011 года № 800

Описание изображения единого знака обращения продукции на рынке государств – членов Таможенного союза

- Изображение единого знака обращения продукции ЕАС представляет собой сочетание трех стилизованных букв «Е», «А» и «С», графически исполненных с применением прямых углов, имеет одинаковые высоту и ширину, составляет точные пропорции квадрата на светлом (рис. 1) или на контрастном фоне (рис. 2).
- ЕАС расшифровывается как Евразийское соответствие (EurAsian Conformity)

# Сертификат соответствия РФ

СИСТЕМА СЕРТИФИКАЦИИ ГОСТ Р  
ФЕДЕРАЛЬНОЕ АГЕНТСТВО ПО ТЕХНИЧЕСКОМУ РЕГУЛИРОВАНИЮ И МЕТРОЛОГИИ



## СЕРТИФИКАТ СООТВЕТСТВИЯ

№ РОСС US.ML05.B01201

Срок действия с 10.11.2010

по 09.11.2013

№ 0101800

ОРГАН ПО СЕРТИФИКАЦИИ РОСС.RU.0001.11ML05

ОРГАН ПО СЕРТИФИКАЦИИ ПРОДУКЦИИ АНО «ЭКСПЕРТСЕРТИС»

192029, г. Санкт-Петербург, Б. Смоленский пр., дом 4, тел./факс (812) 412 7283

### ПРОДУКЦИЯ

Системы для аудио/видео конференцсвязи Polycom моделей: HDX 4000, HDX 7000, HDX 8000, HDX 9000

Серийный выпуск

код ОК 005 (ОКП):

403500

### СООТВЕТСТВУЕТ ТРЕБОВАНИЯМ НОРМАТИВНЫХ ДОКУМЕНТОВ

ГОСТ Р МЭК 60950-1-2005, ГОСТ Р 51318.22-99, ГОСТ Р 51318.24-99,  
ГОСТ Р 51317.3.2-2006, ГОСТ Р 51317.3.3-2008

код ТН ВЭД России:

8517 69 0000

ИЗГОТОВИТЕЛЬ Polycom Inc., 4750 Willow Road, Pleasanton, CA 94588, США

(Заводы-изготовители: Celestica (Thailand) Ltd, 49/18 Moo 5, Tungsukhla, Sriracha, Chonburi, 20230, Thailand;  
Celestica (Dongguan-SSL) Technology Ltd, Songshan Lake Science and Technology Industrial Park, Northern Area, Guangdong, 523808  
Dongguan City, People's Republic of China; Flextronics Mexica S.A. Carr Base Aerea 5850 Km, 5, 45100 Zapopan, Jalisco, Mexico)

СЕРТИФИКАТ ВЫДАН Polycom Inc.,

4750 Willow Road, Pleasanton, CA 94588, США

Тел. +1 925 924 6080 Факс: +1 925 924 6100

### НА ОСНОВАНИИ

Протокола испытаний № 09111-10 от 09.11.2010., Испытательного центра ФГУП НИИР,  
(аттестат аккредитации № РОСС RU.0001.22МЕ48)

### ДОПОЛНИТЕЛЬНАЯ ИНФОРМАЦИЯ

Продукция маркируется знаком соответствия по ГОСТ Р 50460-92 на корпусе изделия,  
потребительской таре и в сопроводительной технической документации.

Схема сертификации - 3



Руководитель органа

Эксперт

Подпись


Подпись

М. А. Родионова  
инициалы, фамилия

В.Ю. Родионов  
инициалы, фамилия

Сертификат имеет юридическую силу на всей территории Российской Федерации

# Каким образом китайцы маскируют свою продукцию под европейское происхождение?



На многих европейских товарах можно увидеть маркировку CE — это аббревиатура от *Conformité Européenne*, что значит «Европейское соответствие». Данный знак говорит о том, что товар прошёл проверку на соответствие нормам Европейского Союза, является безвредным для потребителей и окружающей среды. Однако его можно легко спутать с другим знаком CE, означающим *China Export*. Начертание букв в нём идентично европейскому, изменено только расстояние между буквами. Логотип *China Export* может поставить любой китайский производитель, его использование никем не контролируется.

# Международные стандарты маркировки грузов

- При перевозке грузов транспортными единицами (коробки, ящики, бочки) на каждой из них должны быть нанесены манипуляционные знаки, основные, дополнительные и информационные надписи.
- **Манипуляционные знаки** (предупредительные надписи) наносят на каждое грузовое место в левом верхнем углу на двух соседних стенках тары. На бочках и барабанах знаки располагают на одном из днищ или на корпусах; на мешках — на одной из сторон.

- **Основные надписи:**

- номер контракта и (или) номер заказа иностранного покупателя;
- номер заказа-наряда;
- номер грузового места — указывается дробью: в числителе — порядковый номер места в партии, в знаменателе - количество мест в партии;
- полное наименование или условное обозначение иностранного грузополучателя;
- наименование пункта назначения с указанием станции или порта перегрузки;
- страна назначения груза;
- станция и дорога назначения груза;
- товарные знаки и марки грузоотправителя.

- **Дополнительные надписи:**

- наименование экспортирующей организации — полное или условное;
- пункт отправления груза;
- станция и дорога отправления.

### **Информационные надписи:**

- габаритные размеры грузового места в сантиметрах;
- массы нетто и брутто в килограммах;
- объем грузового места в кубических метрах;

# Манипуляционные знаки маркировки грузов

Наименование знака	Изображение	Назначение
Хрупкое. Осторожно		Хрупкость груза. Осторожное обращение с грузом
Беречь от солнечных лучей		Груз следует защищать от солнечных лучей
Беречь от влаги		Необходимость защиты груза от влаги
Беречь от излучения		Любой из видов излучения может влиять на свойства груза или изменять их (например не проявленные пленки)
Ограничение температуры		Диапазон температур, при которых следует хранить груз или манипулировать им



<p><b>Скоропортящийся груз</b></p>		<p>Груз при транспортировании и хранении не может находиться под влиянием высокой или низкой температуры и для защиты груза требуются соответствующие мероприятия (искусственное охлаждение или нагревание, проветривание и др.). Знак наносят на грузы, которые транспортируют в соответствии с правилами перевозки скоропортящихся грузов, установленными транспортными министерствами</p>
<p><b>Герметичная упаковка</b></p>		<p>При транспортировании, перегрузке и хранении открывать упаковку запрещается</p>
<p><b>Крюками не брать</b></p>		<p>Запрещение применения крюков при поднятии груза</p>
<p><b>Место strapовки</b></p>		<p>Указывает место расположения канатов или цепей для подъема груза</p>
<p><b>Здесь поднимать тележкой ЗАПРЕЩЕНО</b></p>		<p>Указывает места, где нельзя применять тележку при подъеме груза</p>

<p><b>Вверх</b></p>		<p>Указывает правильное вертикальное положение груза</p>
<p><b>Поднимать непосредственно за груз</b></p>		<p>Подъем осуществляется только непосредственно за груз, т.е. поднимать груз за упаковку запрещается</p>
<p><b>Открывать здесь</b></p>		<p>Упаковку открывают только в указанном месте</p>
<p><b>Защищать от радиоактивных источников</b></p>		<p>Проникание излучения может снизить или уничтожить ценность груза</p>
<p><b>Не катить</b></p>		<p>Груз не следует подвергать качению</p>
<p><b>Не зажимать</b></p>		<p>Упаковка не должна зажиматься по указанным местам</p>
<p><b>Зажимать здесь</b></p>		<p>Указывает места, где следует брать груз зажимами</p>

<p><b>Предел по количеству ярусов в штабеле</b></p>		<p>Максимальное количество одинаковых грузов, которые можно штабелировать один на другой, где n - предельное количество</p>
<p><b>Штабелировать запрещается</b></p>		<p>Не допускается штабелировать груз. На груз с этим знаком при транспортировании и хранении не допускается класть другие грузы</p>
<p><b>Тропическая упаковка</b></p>		<p>Знак наносят на груз, когда повреждения упаковки при погрузочно-разгрузочных работах, транспортировании или хранении могут принести к порче груза вследствие неблагоприятного воздействия тропического климата. Обозначения: T - знак тропической упаковки; 00-00 - месяц и год упаковывания</p>
<p><b>Центр тяжести</b></p>		<p>Место центра тяжести груза Примечание - Пример расположения знака указывает место тяжести груза. Знак наносят, если центр тяжести не совпадает с геометрическим центром тяжести</p>
<p><b>Вилочные погрузчики не использовать</b></p>		<p>Запрещено применение вилочных погрузчиков</p>

# Особенности транспортировки грузов





# Таможенная граница России

Государственная граница России - 61 тыс.км, на которой открыты 417 пунктов пропуска с 16 государствами

Из 417 пунктов пропуска через государственную границу, 137 находятся в собственности коммерческих структур

Планируется строительство 114 новых АПП (22,6 млрд. рублей)

Реконструкция 37 АПП (3,2 млрд. рублей)

Предполагается к закрытию 11 АПП  
Россия



Создание единого органа по эксплуатации объектов таможенной инфраструктуры

# Основные порты Китая

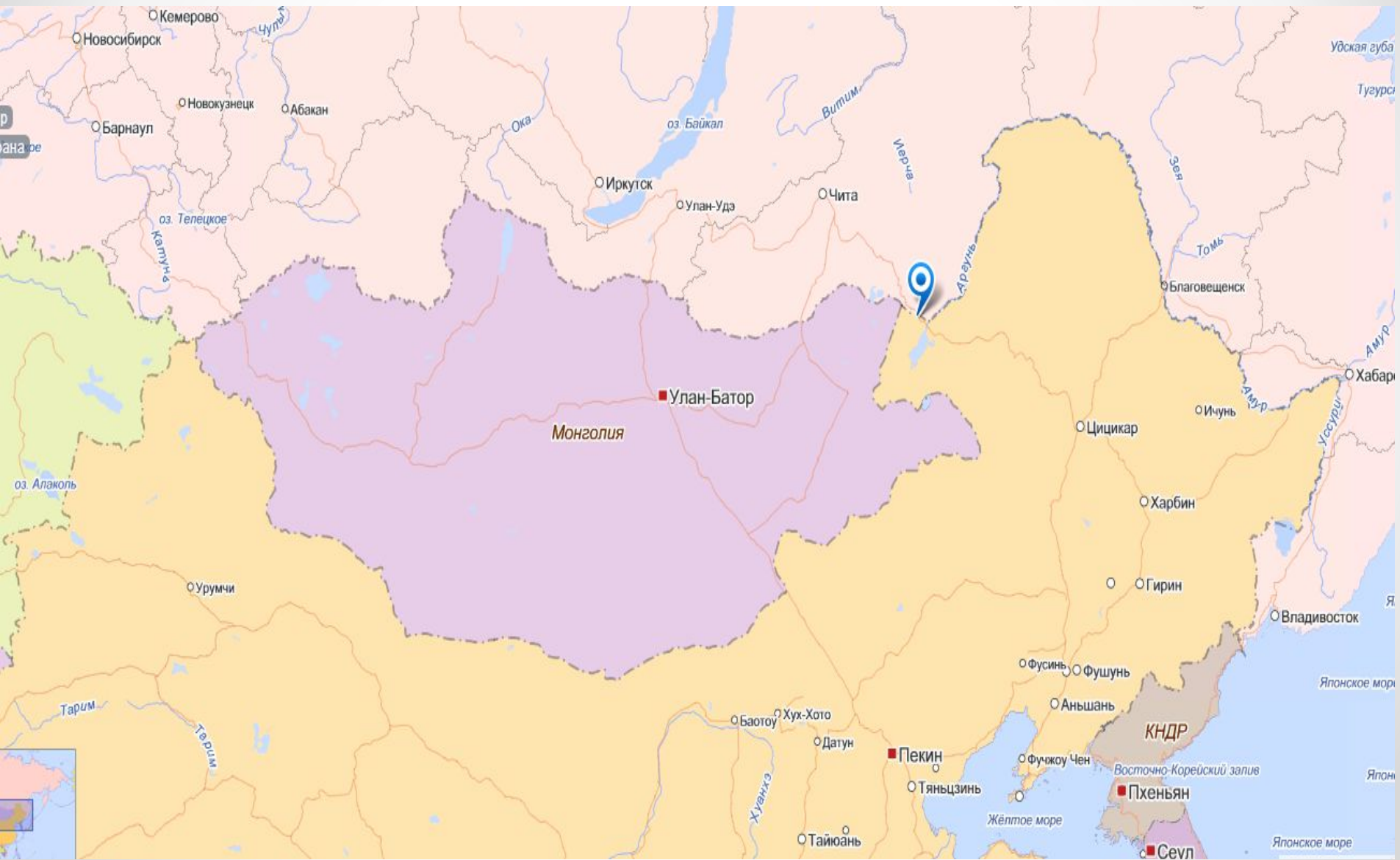


# Южный морской путь





# Российско-китайская граница



# Пункты пропуска на российско-китайской границе








- **Автомобильные – 8:**

- Забайкальск,
- Олочи,
- Староцурухайтуйский,
- Краскино,
- Марково,
- Полтавка,
- Турий Рог,
- Пограничный.

- **Железнодорожные – 3:**

- Забайкальск,
- Пограничный,
- Нижнеленинский

ЛЕГЕНДА

-  Автомобильные
-  Железнодорожные
-  Воздушные
-  Морские
-  Речные
-  Смешанные
-  ФГУ

ПУНКТЫ ПРОПУСКА

Воздушный	9
Морской	25
Автомобильный	5
Железнодорожный	3
Озерный (речной)	1
Смешанный	7

Дальневосточное ТУ

ФИЛИАЛЫ ФГУ

- Камчатский
- Магаданский
- Сахалинский
- Владивостокский
- Хабаровский
- Благовещенский





ЛЕГЕНДА

- Автомобильные
- Железнодорожные
- Воздушные
- Морские
- Речные
- Смешанные
- ФГУ

ПУНКТЫ ПРОПУСКА

Железнодорожный	10
Воздушный	10
Автомобильный	23
Озерный (речной)	1

Сибирское ТУ

филиалы ФГУ

- Читинский
- Иркутский
- Красноярский
- Новосибирский
- Омский



# КОНСАМЕНТ

OCEAN OR COMBINED TRANSPORT BILL OF LADING

ORIGINAL

**Shipper**  
LILING ZHENGCAI CERAMIC  
MANUFACTURING CO., LTD.  
ADD.: HUANGSHA VILLAGE, YANGSAN  
OFFICE, LILING, HUNAN, CHINA  
TEL: 086 731 23226908

**Consignee or Order**  
TWELVE, LTD.  
ADD.: 115280, RUSSIA, MOSCOW,  
AUTOZAVODSKAYA STR, 17-3, OFFICE 11  
TEL: +7 (495) 978-35-54

BL No:	NG8705924
Grand Receipts	
Forwarding Agent Reference	(Container AMS No.) U" N: 12552705924

**Notify Party**  
FRIENDS LOGISTICS OY  
METSASTAJANKATU 5, FIN-48130 KOTKA,  
FINLAND  
TEL: +358 468 112020  
FAX: +358 5 216777

**PANTAINER**  
Express Line

China Container Terminals Ltd. (CCT) Logistics Centre  
No. 11 Road Chung Shan East, Kowloon, Hong Kong

Freight Payable by	Place of Receipt	For Details please apply to:
Vessel & Voyage No. 1204	Port of Loading	PANALPINA OIS HELSINKI OY
MAERSK ELBA	NINGBO	TAKKOTIE, 1F
Port of Discharge	Place of Delivery	VANTAA FINLAND 01530
KOTKA		

Container Nos. Seal Nos. Marks and Nos. Number and Kind of Packages Description of Goods Gross Weight/Volume/Measure

CONT-NO MSKU4376326 1 20' STD SAID TO CONTAIN: 10,010.00 KGS  
SL:CN3281829 623 CARTONS 28.640 CBM

SUPPLIER-LILING  
ZHENGCAI CERAMIC  
MANUFACTURING CO.,  
LTD  
RECEIVER-TWELVE  
ITEM NO:  
ITEM:  
QTY:  
N.W. :  
S.W. :

NOTE BOOK  
107 MUG

FREIGHT COLLECT  
SAY SIX HUNDRED AND  
TWENTY THREE CARTONS  
ONLY

Particulars indicated by Markings

\*\* ADD. INFORMATION SEE NEXT PAGE \*\*  
"FULL CONTAINER LOAD", "SHIPPER'S LOAD, STOWAGE, SECURE AND TALLY"  
FCL-FCL CY-CY

ORIGINAL

Freight and Charges:

Received by the Carrier for carriage in apparent good order and condition (unless otherwise stated here) the said number or quantity of containers or other packages or units indicated in this bill of lading. TOTAL WEIGHT OF ALL PACKAGES OR UNITS HEREIN PACKAGED OR UNITS HEREIN RECEIVED BY THE CARRIER FROM THE PLACE OF ISSUE OF THIS BILL OF LADING OR OTHERWISE TO BE UNLOADED AT THE PORT OF DISCHARGE OR THE PLACE OF DELIVERY OF GOODS, AS SPECIFIED AS INDICATED ABOVE, IS SUBJECT TO THE TERMS AND CONDITIONS HEREIN INCLUDING THE TERMS AND CONDITIONS CONTAINED ON THE REVERSE SIDE HEREOF AND THE TERMS AND CONDITIONS OF THE CARRIERS ARTICLES. TARIFFS, IN ACCORD WITH THE BILL OF LADING, THE NERATE SERVICE ACCEPTS AS APPLICABLE TO ALL ITS TANKS AND CONTAINERS, WHETHER PORT, OIL TANK, WILDER, OR OTHERWISE INCORPORATED, AND IS NOT RESPONSIBLE FOR THE SAFETY OF THIS BILL OF LADING TO BE MAINTAINED, MAINTAINED, OR OTHERWISE TO BE MAINTAINED, AND THE TERMS AND CONDITIONS OF THIS BILL OF LADING CONTAIN PROVISIONS RELATIVE TO LIABILITY OF THE CARRIER FROM THE PLACE OF RECEIPT OF THE MERCHANT TO PROVIDE INSURANCE IN CERTAIN CIRCUMSTANCES. IN WITNESS WHEREOF, I have signed this original Bill of Lading (hereinafter referred to as "this bill of lading") and the other(s) shall be void.

Declared Value from Merchant (see Clause 8.B)

NO VALUE DECLARED

Prepaid at	Payable at
	DESTINATION
TOTAL NUMBER OF CONTAINERS OR OTHER PACKAGES OR UNITS RECEIVED BY THE CARRIER	Number of Original Bills
Place of Issue	3 / THREE
NINGBO	Date of Issue
	10/02/2012

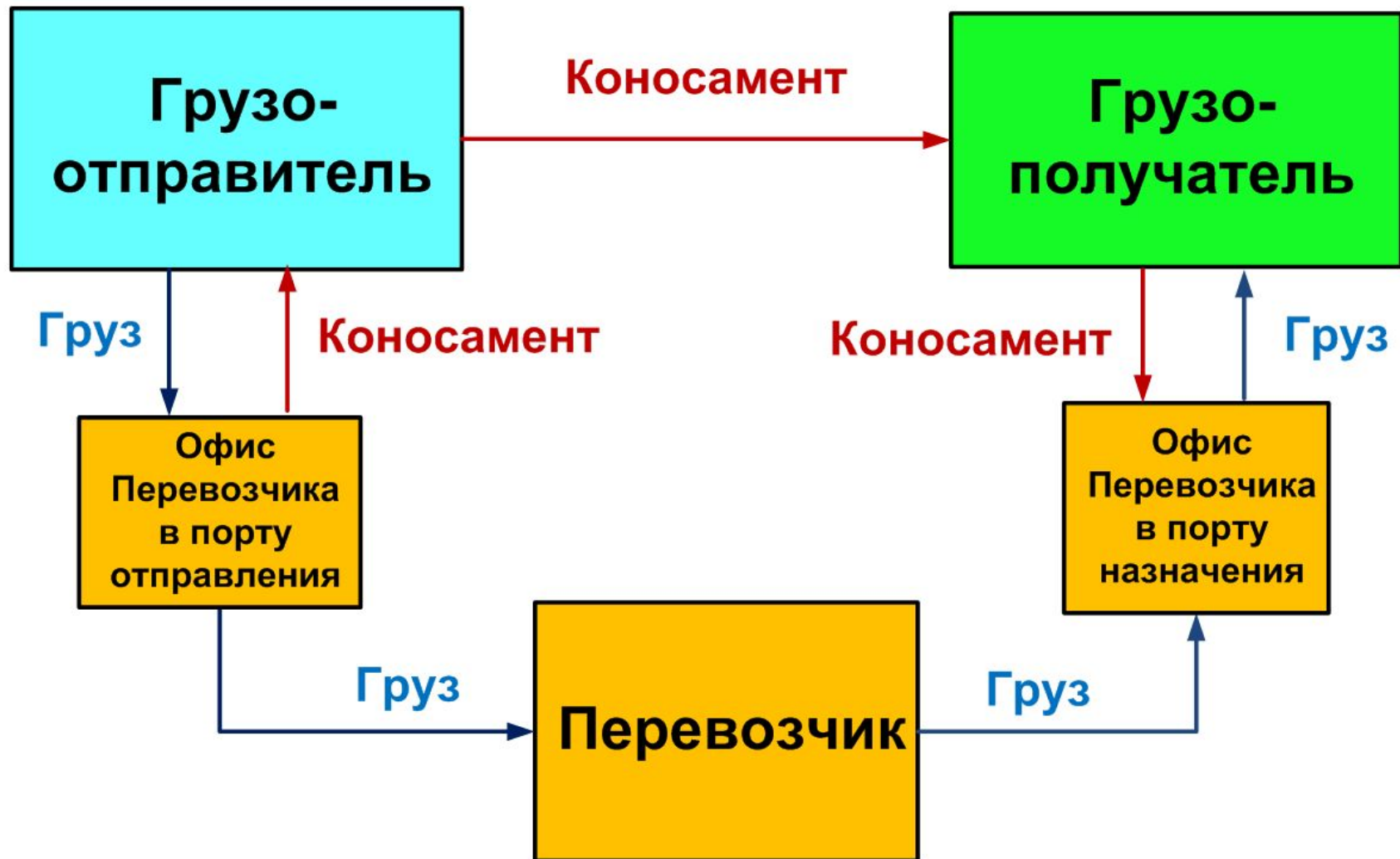
CN-B-DS11-0518279

Signed on behalf of  
7400 ZHANGJIANG TRANSPORT (PCC) LTD NINGBO BRANCH  
宁波中远海运集装箱(中国)有限公司宁波分公司

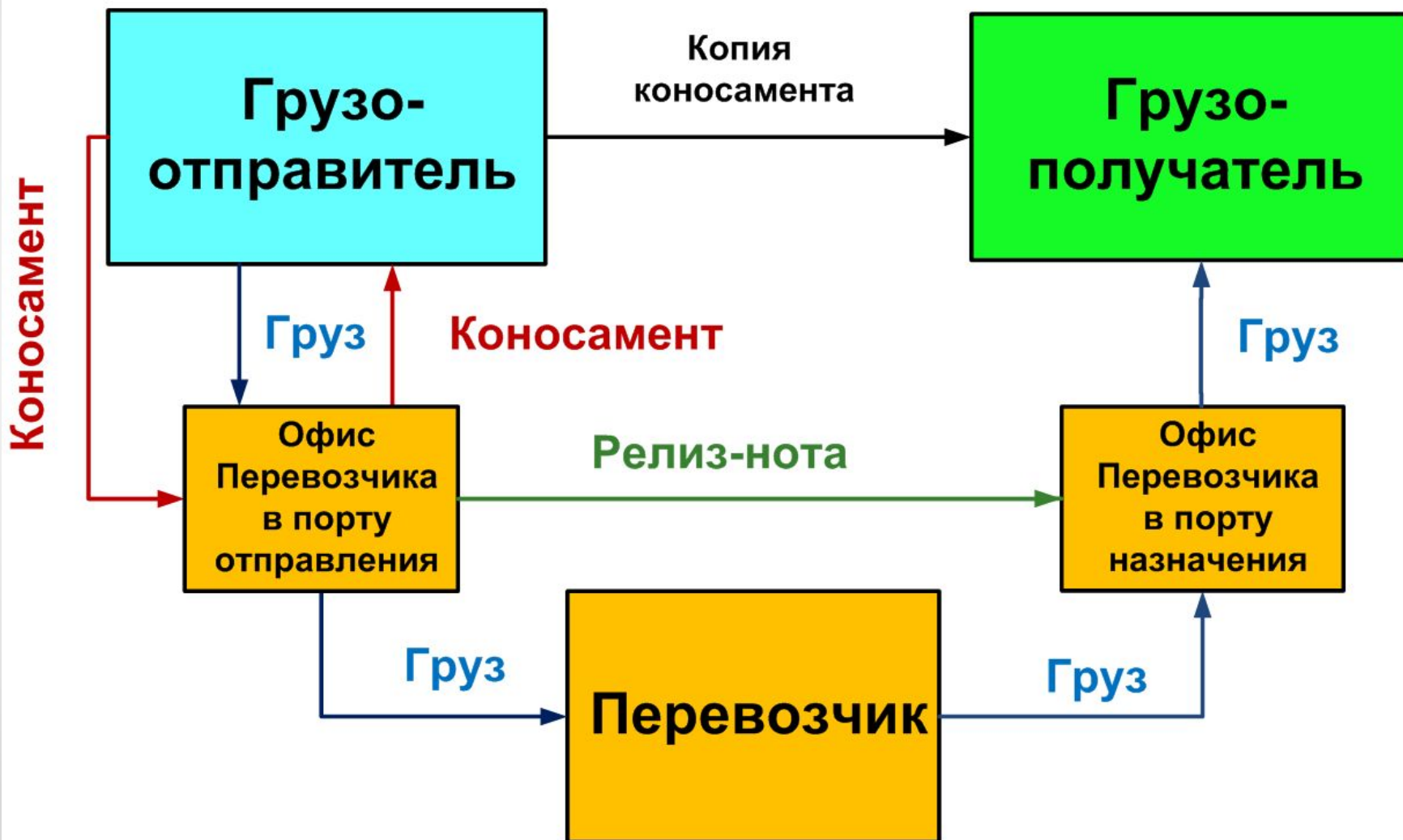
*J. L. Ho*

Authorized Signature

# Прямая схема оборота коносаментов



# Схема оборота коносаamenta с использованием Релиз-ноты



# Международная авианакладная

555 AMS 90752734

555 - 90752734

Shipper's Name and Address CASIO EUROPE GMBH BORNEBARCH 10 D-22848 NORDERSTEDT GERMANY		Shipper's Account Number		Not negotiable <b>Air Waybill</b> Issued by AEROFLOT-RUSSIAN INTERNATIONAL AIRLINES SHEREMETYEVO AIRPORT MOSCOW RUSSIA			
Consignee's Name and Address "Basis Postavky" JSC Office 51, bld 106 Mira Prospect 129626 MOSCOW RUSSIAN FEDERATION		Consignee's Account Number		Copies 1, 2 and 3 of this Airwaybill are originals and have the same validity			
Issuing Carrier's Agent Name and City VAT Logistics (Airfreight) BV. Prestwickweg 30 1118 ZX SCHIPHOL Zuidoost		Accounting Information 5250/ PREPAID SVO2		52002343 basis			
Agent's IATA Code 57-4 7116/8042		Account No.					
Airport of Departure (Addr. of first Carrier) and requested Routing AMSTERDAM -HHN -MOW							
to	By first Carrier	Routing and Destination	to	by	to		
HHN	AEROFLOT	SU	MOW	SU			
Currency		CHGS Code	WT/VALL	PPD/COLL	Other PPD/COLL		
EUR			PP	PP			
Declared Value for Carriage		Declared Value for Customs					
NVD		NCV					
Airport of Destination MOSCOW		Flight/Date SU 9999/07	For Carrier Use only Flight/Date SU 0916/09	Amount of Insurance XXX			
INSURANCE - If Carrier offers insurance, and such an insurance is requested in accordance with the conditions thereof, indicate amount to be insured in figures in box marked 'Amount of Insurance'.							
Handling Information pallets (stc. 17 cartons) & 11 cartons addressed. AIRPORT OF DESTINATION: SVO2							
T1							
No. of Pieces RCP	Gross Weight	kg lb	Rate Class Commodity Item No.	Chargeable Weight	Rate Charge	Total	Nature and Quantity of Goods (incl. Dimensions or Volume)
13	515,0	kg	a	515,0			* AS AGREED * electricals (total 28 cartons) volwrd : 2,981
13	515,0	kg					T-1
Prepaid		Weight Charge		Collect		Other Charges	
AS AGREED		Valuation Charge					
		Tax					
		Total Other Charges Due Agent					
		Total Other Charges Due Carrier					
Total Prepaid		Total Collect				Signature of Shipper or his Agent FDR	
Currency Conversion Rates		CC Charges in Dest. Currency		06-12-06 AMSTERDAM(SPL)			
For Carriers Use only at Destination		Charges at Destination		Executed on (Date)		at (Place) Signature of Issuing Carrier or its Agent.	

versie 1.2 Art. 2088 - Uitgave bva / [www.bvabx.nl](http://www.bvabx.nl) - Tel. 070-306 67 66

555 - 90752734



# Международная железнодорожная накладная СМГС

Дубликат накладной — Frachtbriefdoppel (для отправителя) — (für Absender)

ЛЕГКОГОРЮЧИЕ

25. Отправка № 1 — Versend-Nr. 2. Договор № 2 — Vertrags-Nr. Трусова 3/н 66/2-28 от 27/12-89 г.

520 325

1. Отправитель, почтовый адрес — Absender, Postanschrift 520  
Серпуховское производственное за-  
готовит. предприятие Вторсырье  
г. Серпухов Мос. обл.

3. Станция отправления — Versandbahnhof Серпухов — ветка 190309

4. Проправкор  
66/2-0-2-126 Лицензия 3862/9002 от  
21/12-89 г. в Чолп. таможне "Деклариров.  
Союзвнештранс" г. Чолп "Фершнед" на ст.  
Снежана для переправки в Италию

5. Получатель, почтовый адрес — Empfänger, Postanschrift  
ДТС "Дубровникмеркур"  
Югославия и "Масотина" с.п.А.  
Италия /СФРЮ Розанно/Милан/  
Для дальнейшей переправки

26. Отметки таможни — Zollmerkmale

6. Отметки обязательны для железной дороги — für die Eisenbahn nicht verbindliche Merkmale  
"Масотина" с.п.А. "Виа" Торресели  
12/21/16 Розанно / Милан/ 20089 Италия

7. Пограничные станции поездов — Grenzübergangsbahnhöfe  
380402 : Захонь. Муракерестур,  
Коториба

27. Вагон — Wagon/28. Подъемная сила (т) — Ladegewicht (t)/29. Осн. — Achsen  
30. Вес товара — Eigengewicht/31. Вес груза после перегрузки — Gewicht nach Umladung

27	С Д Ж	28	29	30	
	кр. 24383119	64	4		31

ЮЖ Снежана

9. Знаки, марки и номера — Zeichen, Marken, Nr. P-2  
1875

10. Вид упаковки — Art der Verpackung кип

11. Наименование груза — Bezeichnung des Gutes  
Макулатура  
54114

3/0	/	0	0
-----	---	---	---

12. Число мест — Stückzahl 80

13. Вес (в кг) определен отправителем — Gewicht (in kg) festgesetzt durch den Absender 25000

32. Вес (в кг) определен железной дорогой — Gewicht (in kg) festgesetzt durch die Eisenbahn

14. Итого мест прописью — Stückzahl insgesamt in Worten  
Восемьдесят кип

15. Итого вес прописью — Gesamtgewicht in Worten  
Двадцать пять тысяч кг

16. Подпись отправителя — Unterschr. d. Abs. Овсянникова

17. Объемные поддоны — AusbauschiffeMan

18. Вид — Art Категория — Kategorie

19. Владелец и №. Eigentümers u. Nr. Якушева

20. Отправителем платятся платежи на следующие транзитные дороги — Vom Absender zu entrichtende Kosten für folgende Transitbahnen

21. Вид отправки — Art der Sendung мелкая (Sh. ?) /повгонная (Wegentladung) /22. Погружено отправителем (vom Absender) /23. Погружено железной дорогой ?.....

\* Неиспользованные записки — Nichtabgebendes anreichen

24. Объявленная ценность груза — Angabe des Wertes des Gutes руб. / /Rbl

45. Пломбы — Plomben

Количество Anzahl	Знаки — Zeichen
2	отправителя

46. Календарный штампель станции отправления — Tagesstempel des Versandbahnhofs

47. Способ опрелания веса — Art der Gewichtsmessung

48. Штампель станции взвешивания Подпись — Stempel des Wiegebahnhofs. Unterschr

49. Календарный штампель станции назначения — Tagesstempel des Zielbahnhofs

50. Календарный штампель станции назначения — Tagesstempel des Zielbahnhofs

по трафарету

# Международная автотранспортная накладная CMR

## INTERNATIONAL WAYBILL

Consignor EC INTERNATIONAL (NANTONG) CO., LTD. NO.18, ZHONG XIN YI ROAD, NANTONG, JIANGSU, CHINA  CONTRACT № CN/2 DATED 01.02.2010.		Date 04.02.2010	Reference FL-0302-02
Consignee OOO TECHINVEST 8/A, TIHORETSKAIA STR., 350059 KRASNODAR, RUSSIA INN 2310123398		Trade access reference 10206030/070211/0005211/001	INVOICE: 10EC-90102 DATED 22.11.2010 TIR CARNET: XX64734790
Notify/Delivery address SVH "OTLK" 124000, MOSCOW REGION, DOMODEDOVO, LOGISTICHESKAIA STR, 1/6, KORP. 7B		Carrier: OOO EKSTREMAL-KARGO YAKOVOAPOSTOLSKIY PER., 7-1, MOSCOW 105064 RUS/053/08040 INN 7709566021 TIR N007101029256 TIR CARNET: XX64734790 MOSCOW, RUSSIA. INN 7709566021 RUS053/08040 (919)9681298	
Trailer number <b>M423BH-199 / N5011</b>  <b>TCLU2126737 / 20*DC</b>	Place of loading KOTKA Border crossing NUJAMAA / BRUSNICHNOE	Terms of delivery FOB SHANGHAI, CHINA	
Place of discharge DOMODEDOVO	Final destination DOMODEDOVO		
Marks and numbers		Number and kind of packages, description of goods	
4 CRT DOWEL 303 CRT BLIND REVERT 670 CRT SCREW		7318 29 000 9 59,00 KGS 7318 23 000 9 4 631,60 KGS 7318 14 990 0 15 963,30 KGS <b>TOTAL: 977 CRT PACKED ONTO 29 PLL. 20 653,90 KGS</b>	
1X20'DC CONTAINER: TCLU2126737 BIANKA RAMBOW - 3/100144581 / 02.02.2011 / STEVECO MUSSALO, CNSHA102743 UASC RETURN EMPTY STEVECO MUSSALO, KOTKA / FIHELDO1319 UAA			
Special instructions MOSCOW REGIONAL CUSTOMS OF RUSSIA SVH "OTLK", LICENSE № 10130/100047 FROM 20.10.2011, T/P KASCHIRSKIY, CODE 10130060 124000, MOSCOW REGION, DOMODEDOVO, LOGISTICHESKAIA STR, 1/6, KORP. 7B № 0204269557			
DOCUMENTS ATTACHED	Invoice Orig. Copy	Pack List	Cert Of Orig.
	5	4	
Carrier's instructions and remarks 1X20'DC CONTAINER: TCLU2126737 BIANKA RAMBOW - 3/100144581 / 02.02.11 / STEVECO BL: CNSHA102743 UASC RETURN EMPTY STEVECO MUSSALO, KOTKA REF: FIHELDO1319 UAA			
This consignments will be carried in accordance with the carrier's General Transport and Liability Conditions. The carrier is liable to CMR. The transport liability is covered by carrier's insurance company.			
Date	Date	Issued at	Date
	04.02.2011	KOTKA	04.02.2011
Receiver's signature	Driver/terminal signature	Sender's signature	
		ALEXEY EMELICHEV "AS AGENT ONLY"	
GOODS RECEIVED IN GOOD CONDITION		FRIENDS LOGISTICS OY METSASTAJANKATU 5 KOTKA, FIN-48130 FINLAND ALEXEY EMELICHEV "AS AGENT ONLY"	

WWW.EMELICHEV.FI

Выборская таможня 10206000  
Товар под таможенным контролем  
за пределами таможенной территории  
на проезд по территории  
доставке в 2011 г. АКД  
Испектор  
531

СДАТ ЭКСТРЕМАЛ КАРГО ООО  
YAKOVOAPOSTOLSKIY PER., 7-1  
MOSCOW, RUSSIA.  
INN 7709566021  
RUS053/08040  
(919)9681298

МОСКОВСКАЯ ОБЛАСТНАЯ ТАМОЖНЯ  
ОТЧЕТ  
РОССИИ  
469  
Испектор  
09.02.11



# Основные игроки рынка контейнерных перевозок

# A.P. Moller-Maersk Group



**MAERSK**

- Maersk — крупнейший оператор контейнерных перевозок в мире.
- Компания основана в 1904 г. Имеет офисы в 125 странах мира.
- Флот компании состоит из:
  - 387 судов-контейнеровозов
  - 7 супертанкеров водоизмещением 300 тыс. т
  - 40 нефтепродуктовозов
  - 12 газозовов
  - 11 судов-автовозов
- Группе принадлежит 40 контейнерных терминалов по всему миру, в большинстве в совместном владении с портовыми администрациями. Помимо этого, группа в ограниченном объёме занимается добычей нефти и природного газа, судостроением, ей принадлежит сеть супермаркетов, почтовая компания и др.

• Общая численность персонала — 110 тыс. человек

Крупнейший в мире контейнеровоз  
«Emma Maersk», грузоподъемностью  
11000 TEU.











# Морской фрахт Азия – Котка (MAERSK LINE): \$/контейнер

Порт отгрузки	20''	40''	40'' HC
Bangkok	1512	2536	2536
Busan	1367	2306	2306
Dalian	1367	2306	2306
HongKong	1367	2306	2306
Ningbo	1267	2306	2306
Singapore	1367	2306	2306
Taipei	1417	2406	2406
Yantian	1367	2306	2306

# Транспортная группа «FESCO»



- Транспортная группа FESCO — крупнейший национальный интермодальный транспортный оператор, объединяющий возможности морского, железнодорожного, автомобильного транспорта и стивидорного обслуживания на собственных терминалах в крупнейших портах России и СНГ, владеющий разветвленной сетью офисов по всему миру.

- Компании группы FESCO оказывают следующие услуги по перевозке грузов:

- перевозка генеральных грузов собственным подвижным составом
- экспедиторское обслуживание предприятий
- предоставление в аренду собственного подвижного состава и локомотивного парка
- круглосуточный мониторинг продвижения вагонов
- перевозки контейнеров на собственных фитинговых платформах
- организация маршрутных отправок.

# Основные показатели 2012 г.

Прибыль	280 млн . долл.
Консолидированная выручка	1,197 млрд. долл.
Количество судов	67
Подвижной ж/д парк	19 тыс. вагонов
Объем перевозок морскими линиями	411 тыс. TEU
Объём контейнерных перевозок по ж/д	264,7 тыс. TEU
Грузооборот ж/д перевозок	30 млрд. ткм
Суммарный дедвейт флота	900 тыс. т
Оперативный контейнерный парк	35 тысяч TEU

# Морские перевозки

- Морские перевозки флота пароходства, состоящего из 67 судов суммарным дедвейтом более 900 тысяч тонн, охватывают практически весь Мировой океан. Сегодня FESCO осуществляет линейные перевозки между портами Дальнего Востока РФ — Владивосток, Находка, Восточный и портами Южной Кореи, Японии, Китая, Тайваня, Вьетнама, США и Канады а также каботажные перевозки на Камчатку, Магадан, Сахалин и Чукотку.
- FESCO является крупнейшим оператором ледокольного флота и одним из основных перевозчиков в Дальневосточном бассейне, способный обеспечить завоз грузов в пункты с ограниченными сроками навигации, включая выгрузку на необорудованный берег. Имея в своем составе суда усиленного ледового класса и оперируя мощными ледоколами, FESCO способно не только доставить грузы собственным флотом, но и обеспечить ледовую проводку других судов в труднодоступные районы Арктики и Антарктики, а также обеспечить безопасную круглогодичную работу и снабжение морских добывающих платформ на шельфе острова Сахалин и проводку танкеров в тяжелых ледовых условиях

# Первый контейнерный терминал (С-т. Петербург)



# Контейнерный парк





# Железнодорожные перевозки

Транспортная группа FESCO является ведущим частным оператором железнодорожных перевозок России.

Компании Группы оказывают следующие услуги:

- — услуги по перевозке грузов в собственном подвижном составе,
- — регулярные маршрутные перевозки контейнеров блок-поездами,
- — перевозки рефрижераторных контейнерных грузов,
- — транспортно-экспедиторское обслуживание предприятий при перевозке грузов,
- — предоставление в аренду собственного подвижного состава,
- — оперативный диспетчерский контроль продвижения вагонов,
- — предоставление комплексных услуг грузоотправителям и грузополучателям,
- — диспетчеризация и управление парком вагонов,
- — совершенствование технологий операций по погрузке и выгрузке,
- — расчеты с ОАО «РЖД» и его структурными подразделениями,
- — организация маршрутных отправок и отгрузок.

# Контейнерный поезд ОАО «Русская тройка»

ТЕЙНЕРЫ



ТРОЙКА  
СТ. КАМЕР 1 КС



# China Shipping Group

- **China Shipping Group** — крупнейшая китайская судоходная компания.
- Корпорация была образована 1 июля 1997 в Шанхае (КНР). Является одной из 44 ключевых корпораций с государственным участием под прямым управлением правительства.
- В парке компании 400 судов общим дедвейтом 11,3 млн. тонн.
- China Shipping Group является шестой по величине в мире судоходной компанией.
- Контейнерный флот компании насчитывает 132 судна общей вместимостью более 318 тыс. TEU.

- **China Shipping Container Lines (CSCL) запустила из Китая новый сервис на Черное море.**
- Круговой рейс стартовал 18 сентября 2007 г. в Шанхае, и завершился 12 октября в Ильичевске. На обновленном сервисе Asia - Black Sea Express (ABX) будет задействовано 8 контейнеровозов, вместимостью 4250 TEU.
- Ротация пройдет по маршруту: Шанхай - Шекоу - Нанша - Порт Келанг - Стамбул - Констанца - Ильичевск.
- Для Укртрансконтейнера это второй прямой транскокеанский рейс из Китая, после запуска в начале 2007 года новой линии Maersk. Все остальные порты и терминалы - Одесса, Новороссийск и Поти, будут получать контейнеры с этого маршрута фидерными доставками.

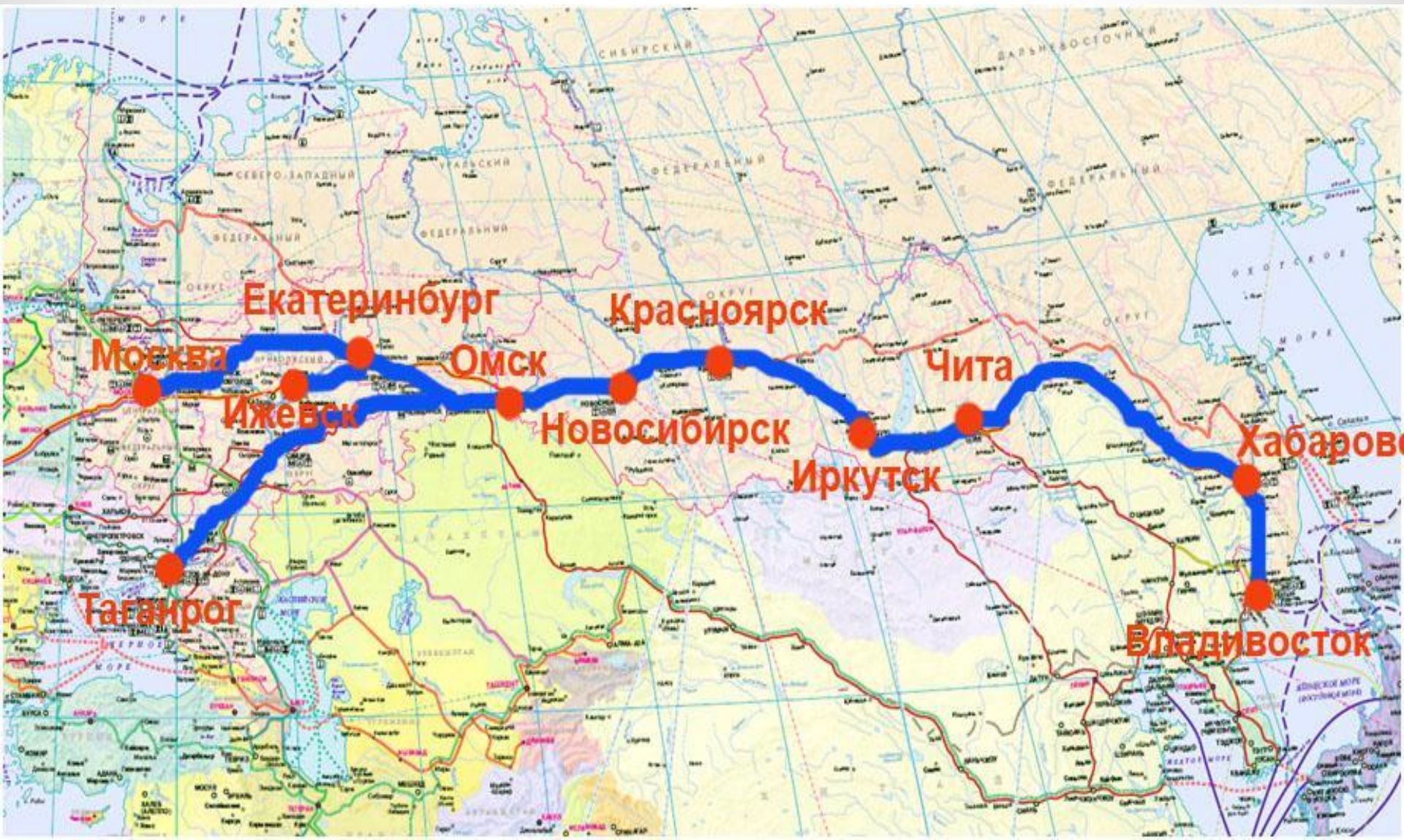
# Русская Тройка

- ЗАО "Русская тройка" создано на паритетных началах крупнейшими российскими транспортными компаниями - ОАО "Российские железные дороги" и ОАО "Дальневосточное морское пароходство", входящим в Транспортную группу FESCO.
- Уставный капитал компании составляет 472 млн. рублей.
- Операционную деятельность Компания начала 28 марта 2005 г.
- Парк собственного подвижного состава на 1 июня 2007 года составляет 1 086 фитинговых платформ.
- По состоянию на 1 июня 2007 года объем перевозок составил 102 120 TEU, темп прироста 17,5% в месяц.  
Объем переключенного грузопотока на российскую инфраструктуру с океанских маршрутов за время операционной деятельности Компании составил 48 900 TEU. Дополнительно за счет привлеченного грузопотока уплачено железнодорожного тарифа более 1,0 млрд. руб.
- За два года Компания организовала отправку из Находки около 240 блок-поездов. Из них:
  - 120 поездов по маршруту Находка – Марцево (Таганрог) с комплектующими Hyundai;
  - 58 поездов по маршруту Находка – Вожой (Ижевск) с комплектующими KIA;
  - 57 поездов линейного сервиса "Находка – Москва" с товарами народного потребления.

- В 2008 году ЗАО "Русская тройка" (СП ОАО "РЖД" и Дальневосточного морского пароходства) начали строительство контейнерного терминала в порту Владивосток.
- Планируется, что к 2014 году терминал будет перерабатывать до 250 тыс. TEU в год.  
Ввод в эксплуатацию первой очереди терминала планируется в 2010 году с объемом переработки до 120 тыс. TEU в год. В 2011 году будет введена вторая очередь. На проектную мощность – до 250 тыс. TEU в год – терминал должен выйти к 2014 году.
- Специализированный контейнерный терминал в порту Владивосток станет выделенным каналом по перевозке комплектующих для предприятий Hyundai, KIA Motors Corporation и LG.
- Контейнерный терминал ЗАО "Русская тройка" в порту Владивосток, создаваемый на стыке морских и железнодорожных линий, станет первым специализированным транспортным каналом для обслуживания транзитных контейнерных грузопотоков.



# Маршруты блок-поездов «Русская тройка»




# Контейнерный поезд ОАО «Русская тройка»

ТЕЙНЕРЫ



ТРОЙКА  
СТ. КАМЕНЬ И КО

# ОАО «ТрансКонтейнер»



- **ОАО «ТрансКонтейнер»** – дочернее общество **ОАО «РЖД»** – зарегистрировано 4 марта 2006 года на базе филиала ОАО «РЖД» – Центра по перевозке грузов в контейнерах «ТрансКонтейнер». Хозяйственную деятельность компания начала 1 июля 2006 года.
- **Штат**: свыше 5 тыс. человек,
- **Структура**: 47 собственных терминалов во всех грузообразующих городах России, 17 филиалов по всей сети российских железных дорог.
- **Подвижной состав**: свыше 24 тыс. фитинговых платформ более 48 тыс. крупнотоннажных контейнеров.
- Компания «ТрансКонтейнер» предлагает всем клиентам **комплексный сервис** по организации контейнерных перевозок грузов в контейнерах **любого уровня сложности** и **в любом объеме**, включающий в себя обеспечение железнодорожной перевозки, доставку автотранспортом и терминальную обработку грузов, а также их таможенное оформление.

# Сеть филиалов ОАО «ТрансКонтейнер»



# «ТрансКонтейнер»



# **Дальневосточная транспортная группа (ДВТГ)**

- «Дальневосточная транспортная группа»—одна из крупнейших транспортно-экспедиторских компаний России. На рынке транспортных услуг с 2000 года осуществляем весь спектр услуг, связанный с транспортировкой и экспедированием внутренних, транзитных и экспортно-импортных грузов по территории России, стран СНГ и дальнего Зарубежья по железной дороге, морем, а также в смешанном сообщении.
- Компания специализируется на перевозке широкой номенклатуры грузов, среди которых нефтепродукты, лес, уголь, глинозем, контейнеры и другие. Мы Перевозки осуществляются, как в собственных вагонах, так и в вагонах парка РЖД. В 2006 г. было перевезено 21 млн. тонн грузов.
- На сегодняшний момент собственный парк подвижного состава компании насчитывает **более 12 500 единиц**, в том числе:
  - цистерны для перевозки нефти и нефтеналивных грузов
  - полувагоны
  - платформы для перевозки леса
  - фитинговые платформы
  - контейнеры 20", 40" и 40" НС - 5100 шт.
  - собственные локомотивы.
- Компания активно развивает перевозки собственными поездными формированиями, состоящих полностью из собственного подвижного состава ( вагоны и локомотивы).



# Контейнерные поезда Котка – Тучково

- **Дальневосточная транспортная Группа совместно с Финскими Железными Дорогами организовала отправку контейнерных поездов на собственный контейнерный терминал по маршруту Котка (Финляндия) - Тучково.**
- Первая отправка состоялась 6 и 8 февраля 2008 года. В дальнейшем планируется организация постоянно действующего сервиса. Его преимущество состоит в том, что перевозки будут осуществляться по системе "Round trip". Регулярный сервис по данному маршруту стал возможен из-за ввода современного контейнерного терминала «Тучково» в Подмосковье.
- Железнодорожный маршрут Котка (Финляндия) – Тучково (Москва) - это альтернатива автоперевозкам и его развитие приветствуется странами Европейского Союза в связи с тенденциями в Европе к развитию железнодорожных перевозок, как более экологически чистого вида транспорта. Новый закольцованный маршрут Котка-Тучково (Москва)-Котка призван развивать грузовой поток из Западной Европы в Россию и обратно.
- ОАО "Дальневосточная транспортная группа" специализируется на внутрироссийских и международных перевозках наливных, генеральных, навалочных и контейнерных грузов.
- Компания обладает сетью, включающей филиалы в России, странах СНГ (Казахстан, Астана, Алматы; Узбекистан, Ташкент) и дальнем зарубежье (Китай, Тяньцзинь; Республика Корея, Сеул).
- ДВТГ в 2012 году перевезла 246 тыс. TEU.

# Терминал «Тучково»

- 11 октября 2010 года «Дальневосточной транспортной группой» (ДВТГ) был впервые отправлен порожний контейнерный поезд с терминала «Тучково» на станцию Находка-Восточная. Поезд был сформирован из собственных контейнеров ДВТГ и корейской компании Pantos Logistics. Маршрут Находка-Восточная – Тучково был освоен ДВТГ сравнительно недавно, однако его потенциал очень высок. В перспективе этот маршрут может стать закольцованным (round-trip), что увеличит оборачиваемость контейнерного парка и вагонов.
- Контейнерный терминал «Тучково», располагающийся в одноименном поселке Московской области, был построен совместно ДВТГ и Pantos Logistics. В мае 2010 года состоялось его торжественное открытие. Терминал общей площадью 90 тыс. кв. метров по технологической оснащенности не имеет аналогов ни в Москве, ни в Подмосковье. Благодаря используемому на «Тучково» оборудованию и дополнительным местам погрузки терминал позволяет обрабатывать не только контейнеры, но и почти все виды грузов. А после третьего этапа строительства работа объекта будет почти полностью автоматизирована.

# Возврат порожних контейнеров

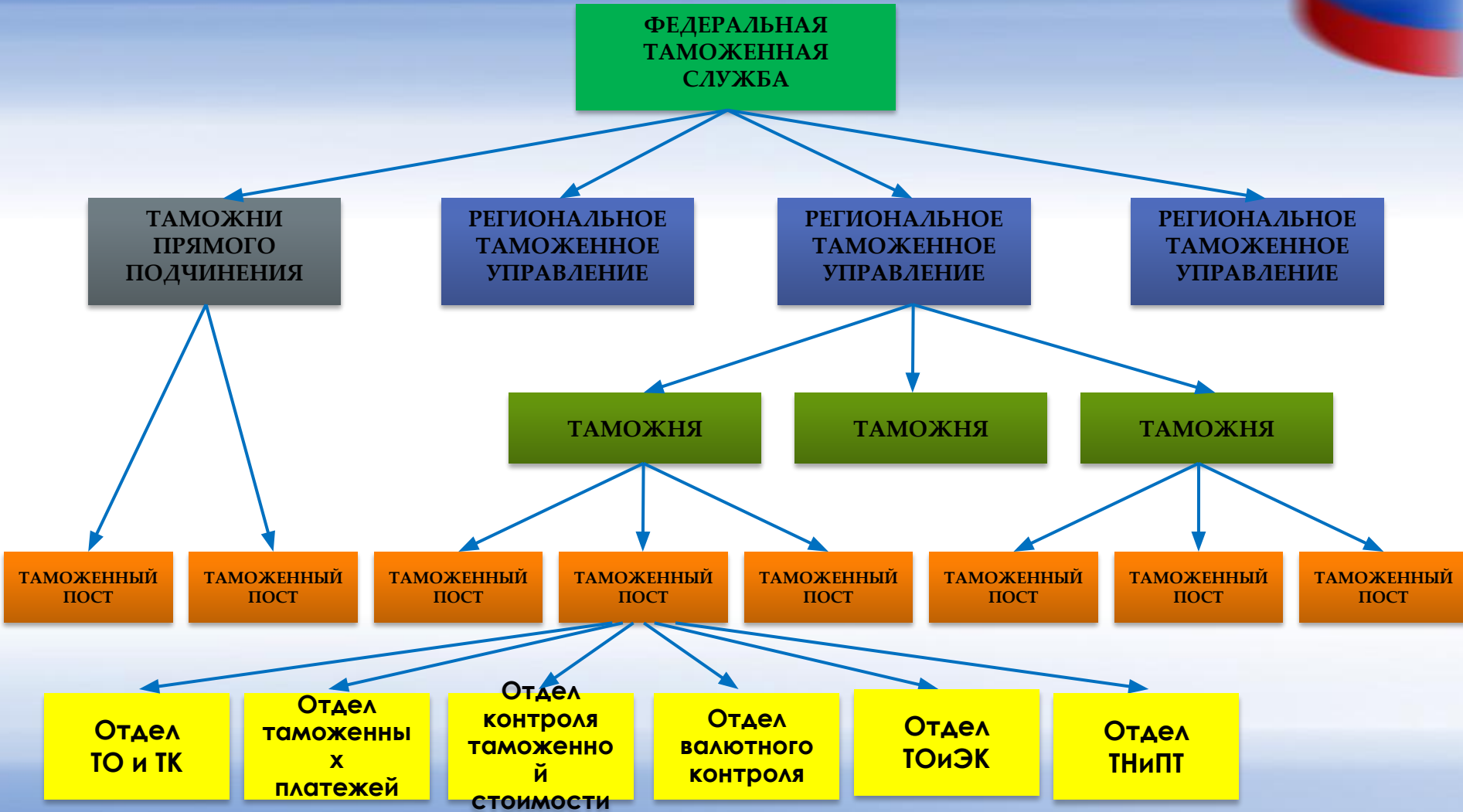
В августе разрешился вопрос по отправке порожних контейнеров в Китай непосредственно через станцию Маньчжурия. Теперь «Дальневосточная транспортная группа» (ДВТГ) будет загружать собственные контейнеры на станции Маньчжурия и отправлять их по территории КНР в Шанхай и Гуанжоу. Тем самым сократятся сроки по возврату контейнеров в Китай. Прежде возврат контейнеров осуществлялся через порты Владивосток и Восточный.

# Трансконтинентальная магистраль или новый «шелковый путь»



# Таможенное оформления внешнеторговых грузов

# Структура таможенных органов России



# Региональные таможенные управления ФТС

Региональный таможенных управлений	7
Таможен	110
Таможенных постов	630



# Нормативно-правовая база по тарифному регулированию

(вступила в силу с 01.01.2010 г.)

- [Единая Товарная номенклатура внешнеэкономической деятельности таможенного союза \(ТН ВЭД ТС\) и Единый таможенный тариф таможенного союза](#)
- [Соглашение о вывозных таможенных пошлинах](#)
- [Перечень развивающихся стран – пользователей системы тарифных преференций таможенного союза](#)
- [Перечень наименее развитых стран – пользователей системы тарифных преференций таможенного союза](#)
- [Перечень товаров, происходящих и ввозимых из развивающихся и наименее развитых стран, при ввозе которых предоставляются тарифные преференции](#)
- [Перечень товаров и ставок, в отношении которых в течение переходного периода одним из государств – членов таможенного союза применяются ставки ввозных таможенных пошлин, отличные от ставок Единого таможенного тарифа таможенного союза](#)
- [Перечень чувствительных товаров, в отношении которых решение об изменении ставки ввозной таможенной пошлины Комиссия таможенного союза принимает консенсусом](#)
- [Перечень товаров, в отношении которых с 1 января 2014 г. устанавливаются](#)



# Документы для регистрации в таможенном органе.

#	Наименование документа	Вид заверения	Кол -во экз.
1	Учредительные документы: Устав и учредительный договор с изменениями и дополнениями	Нотариально заверенное	1
2	Протокол собрания учредителей о создании общества и назначении руководителя, а так же изменения к нему со свидетельствами об их регистрации в регистрационной палате	Нотариально заверенное	1
3	Свидетельство о регистрации в органах налоговой инспекции (ИИН/КПП)	Нотариально заверенное	1
4	Свидетельство о внесении записи в Единый государственный реестр ОГРН (форма Р51001)	Нотариально заверенное	1
5	Справка из ВЦ Госкомстата о кодах /не старше шести месяцев/	Нотариально заверенная	1
6	Справка из банка об открытии рублевого и валютного счетов /не старше одного месяца/	Оригиналы	1
7	Бухгалтерский баланс за последний отчетный период с отметкой налогового органа	Копия, заверенная печатью и подписью руководителя организации, с оригинала баланса, имеющего отметку налогового органа о его приеме	1
8	Документы, подтверждающие право владения /аренды/ помещения, в том числе по месту гос. регистрации	Копии, заверенные печатью организации и подписью руководителя	1
9	Приказы /протоколы/решения/ о назначении генерального директора и главного бухгалтера	Копии, заверенные печатью организации и подписью руководителя	1
10	Паспорта генерального директора и главного бухгалтера	Копия, заверенная печатью организации и подписью руководителя	
11	Внешнеторговый контракт с приложением	Копия, заверенная печатью организации и подписью руководителя	1
12	Паспорт сделки	Копия, заверенная печатью банка	1
13	Платежное поручение		1
14	Инвойс от продавца		1
15	Подробный пакинг (указать вес самих деревянных паллет и общий вес)		1
16	Необходимые сертификаты и разрешения	Копии, оригиналы	1
17	Печать фирмы		1

# Перечень документов для таможенного оформления груза

## Статья 183 ТК ТС

1. документы, подтверждающие полномочия лица, подающего таможенную декларацию;
2. документы, подтверждающие совершение внешнеэкономической сделки, а в случае отсутствия внешнеэкономической сделки - иные документы, подтверждающие право владения, пользования и (или) распоряжения товарами, а также и иные коммерческие документы, имеющиеся в распоряжении декларанта;
3. транспортные (перевозочные) документы;
4. отменен.
5. документы, подтверждающие соблюдение запретов и ограничений;
6. документы, подтверждающие соблюдение ограничений в связи с применением специальных защитных, антидемпинговых и компенсационных мер;
7. документы, подтверждающие страну происхождения товаров в случаях, предусмотренных настоящим Кодексом;
8. документы, на основании которых был заявлен классификационный код товара по Товарной номенклатуре внешнеэкономической деятельности;
9. документы, подтверждающие уплату и (или) обеспечение уплаты таможенных платежей;
10. документы, подтверждающие право на льготы по уплате таможенных платежей, на применение полного или частичного освобождения от уплаты таможенных пошлин, налогов в соответствии с таможенными процедурами, установленными настоящим Кодексом, либо на уменьшение базы (налоговой базы) для исчисления таможенных пошлин, налогов;
11. документы, подтверждающие изменение срока уплаты таможенных пошлин, налогов;
12. документы, подтверждающие заявленную таможенную стоимость товаров и выбранный метод определения таможенной стоимости товаров;
13. документ, подтверждающий соблюдение требований в области валютного контроля, в соответствии с валютным законодательством государств - членов таможенного союза;
  - При подаче декларации на товары для помещения под таможенную процедуру экспорта товаров, к которым не применяются вывозные таможенные пошлины, не требуется представления таможенному органу документов иных, чем те, что указаны в подпунктах 1), 2), 5), 8), 9) и 13) настоящего пункта, а также в подпункте 3) настоящего пункта - при наличии таких документов.

**ТЕХНОЛОГИЧЕСКАЯ СХЕМА  
ТАМОЖЕННОГО ОФОРМЛЕНИЯ ИМПОРТНОГО ГРУЗА**

**Прибытие груза на СВХ.  
Извещение Получателя.  
(Телеграмма, звонок)**

**Подготовка документов для таможенного  
оформления груза. (По перечню)**

**Получение в отделе контроля доставки документов  
на груз.  
(CMR, Invoice и др.)**

**Заполнение ДТ, ДТС и описи документов.  
(Все документы)**

**Списание таможенных платежей.  
( ДТ, платежка)**

# Предварительный таможенный досмотр

В соответствии со ст. 187 Таможенного кодекса ТС при декларировании товаров и совершении иных таможенных операций, декларант вправе:

- 1) осматривать, измерять и выполнять грузовые операции с товарами, находящимися под таможенным контролем;
- 2) брать пробы и образцы товаров, находящихся под таможенным контролем, с разрешения таможенного органа при соблюдении условий, предусмотренных статьей 155 настоящего Кодекса;
- 3) присутствовать при проведении таможенного осмотра и таможенного досмотра товаров должностными лицами таможенных органов и при взятии этими лицами проб и образцов товаров;
- 4) знакомиться с имеющимися в таможенных органах результатами исследований проб и образцов декларируемых им товаров;
- 5) представлять в соответствии с настоящим Кодексом документы и сведения в виде электронных документов;
- 6) обжаловать решения таможенных органов, действия (бездействие) таможенных органов или их должностных лиц;
- 7) привлекать экспертов для уточнения сведений о декларируемых им товарах;
- 8) пользоваться иными полномочиями и правами, предусмотренными настоящим Кодексом.

**ТЕХНОЛОГИЧЕСКАЯ СХЕМА  
ТАМОЖЕННОГО ОФОРМЛЕНИЯ ИМПОРТНОГО ГРУЗА**

**1-й ЭТАП.  
ДОКУМЕНТАЛЬНЫЙ КОНТРОЛЬ.  
РЕГИСТРАЦИЯ ГТД.**

**ОК !!!**

**Проверка  
сертификата  
соответствия**

**Если сертификат новый  
– направление в отдел  
ТН и ТО для проверки  
сертификата.**

**Проверка  
кода товара  
по ТН ВЭД**

**Если код требует  
подтверждения -  
направление в отдел ТН  
и ТО для подтверждения  
кода товара.**

**ОК !!!**



**ТЕХНОЛОГИЧЕСКАЯ СХЕМА  
ТАМОЖЕННОГО ОФОРМЛЕНИЯ ИМПОРТНОГО ГРУЗА**

**II – й ЭТАП.  
ВАЛЮТНЫЙ КОНТРОЛЬ.**

ОК !!!


Проверка  
таможенной  
стоимости

Если ТС вызывает  
сомнение – запрос  
дополнительных  
документов для  
подтверждение ТС.

Проверка  
паспорта  
сделки

Если сомнения в  
подлинности ПС – сверка  
данных ПС  
с базой ПС.

ОК !!!



**ТЕХНОЛОГИЧЕСКАЯ СХЕМА  
ТАМОЖЕННОГО ОФОРМЛЕНИЯ ИМПОРТНОГО ГРУЗА**

**III – й ЭТАП.  
КОНТРОЛЬ ТАМОЖЕННЫХ ПЛАТЕЖЕЙ.**



**ТЕХНОЛОГИЧЕСКАЯ СХЕМА  
ТАМОЖЕННОГО ОФОРМЛЕНИЯ ИМПОРТНОГО ГРУЗА**

**IV – й ЭТАП.  
ЛИНЕЙНЫЙ ТАМОЖЕННЫЙ КОНТРОЛЬ.  
ВЫПУСК ТОВАРА.**

**Проверка  
результатов всех  
предыдущих  
этапов**

**ОК !!!**

**Если возникают сомнения в  
правильности решений предыдущих  
этапов – возврат на проблемный  
этап для решения проблем.**





# ТЕХНОЛОГИЧЕСКАЯ СХЕМА ТАМОЖЕННОГО ОФОРМЛЕНИЯ ИМПОРТНОГО ГРУЗА



# Система управления рисками (СУР)

- В рамках СУР в таможенные органы направлено около 150 профилей рисков.
- Среднее число таможенных досмотров при ввозе товаров в результате применения СУР снизилось с 12,4 % до 10,3 % .
- Эффективность таможенных досмотров товаров возросла с 5,3 до 9,4 %.
- Общая сумма доначисленных таможенных платежей составила около 4 млрд. рублей.
- В 2011 г. было возбуждено 9529 дел об административных правонарушениях и 158 уголовных дел, начислено более 115,5 млн. руб. штрафов.

# Методы определения таможенной стоимости



# Принципы определения таможенной стоимости товаров

Таможенная стоимость товаров и сведения, относящиеся к ее определению, должны основываться на **количественно определяемой и документально подтвержденной** информации.

Дополнительные начисления (лицензионные платежи) к цене, фактически уплаченной или подлежащей уплате, производятся на основании документально подтвержденных и поддающихся количественному определению сведений с использованием данных **бухгалтерского учета**.

При отсутствии документально подтвержденных и поддающихся количественному определению сведений для осуществления дополнительных начислений метод по стоимости сделки с ввозимыми товарами (метод 1) **не применяется**.

**Метод по стоимости сделки с ввозимыми товарами. Статья 4.**  
**«СОГЛАШЕНИЯ**  
**об определении таможенной стоимости товаров,**  
**перемещаемых через таможенную границу таможенного**  
**союза»**

- **Таможенной стоимостью товаров, ввозимых на таможенную территорию Таможенного союза, является стоимость сделки, то есть цена, фактически уплаченная или подлежащая уплате за товары при их продаже на экспорт в Таможенный союз и дополненная в соответствии со статьей 5 настоящего Соглашения.**
- **Для целей настоящей статьи ценой, фактически уплаченной или подлежащей уплате, является общая сумма всех платежей, осуществленных или подлежащих осуществлению покупателем непосредственно продавцу и (или) третьему лицу в пользу продавца за ввозимые товары. При этом платежи могут быть осуществлены прямо или косвенно в любой форме покупателем продавцу или третьему лицу в пользу продавца.**

- **2. Таможенной стоимостью товаров является стоимость сделки при условии, если:**
- **1) не существует ограничений в отношении прав покупателя на пользование и распоряжение товарами, за исключением ограничений, которые:**
  - **- установлены решением Комиссии Таможенного союза;**
  - **- ограничивают географический регион, в котором товары могут быть перепроданы;**
  - **- существенно не влияют на стоимость товаров;**
- **2) продажа товаров или их цена не зависит от соблюдения условий или обязательств, влияние которых на стоимость товаров не может быть количественно определено;**
- **3) любая часть дохода, полученного в результате последующих продажи товаров, распоряжения товарами иным способом или их использования, не будет причитаться прямо или косвенно продавцу, за исключением случаев, когда в соответствии со статьей 5 настоящего Соглашения могут быть произведены дополнительные начисления;**
- **4) покупатель и продавец не являются взаимосвязанными лицами, за исключением случаев, когда покупатель и продавец являются взаимосвязанными лицами, но стоимость сделки приемлема для таможенных целей в соответствии с пунктом 4 настоящей статьи.**

# Структура таможенной стоимости

Таможенная  
СТОИМОСТЬ



Цена сделки



Дополнительные  
начисления



Вычеты



- 1) Расходы на вознаграждений агенту (посреднику),  
- на тару и упаковку;
- 2) Не включенные в цену товара стоимость :  
- сырья, материалов, комплектующих;  
- инструментов, штампов, форм, использованные при производстве ввозимых товаров;  
- проектирования, разработки, инженерной, конструкторской работы, дизайна,  
- художественного оформления, чертежей и эскизов, произведенных (выполненных) в любой стране, за исключением Российской Федерации, и необходимых для производства оцениваемых товаров;
- 3) платежи за использование объектов интеллектуальной собственности (за исключением платежей за право воспроизведения в Российской Федерации);
- 4) любая часть дохода, полученного в результате последующей продажи, распоряжения иным способом или использования товаров, которая прямо или косвенно причитается продавцу;
- 5) расходы по перевозке (транспортировке) товаров до аэропорта, морского порта или иного места прибытия товаров на таможенную территорию Таможенного союза
- 6) расходы по погрузке, выгрузке или перегрузке товаров и проведению иных операций, связанных с их перевозкой до места прибытия товаров на таможенную территорию Таможенного союза;
- 7) расходы на страхование в связи с международной перевозкой товаров.

- 1) расходы на производимые после ввоза на таможенную территорию Таможенного союза оцениваемых товаров строительство, возведение, сборку, монтаж, обслуживание или оказание технического содействия в отношении таких оцениваемых товаров, как промышленные установки, машины или оборудование;
- 2) расходы по перевозке (транспортировке) оцениваемых товаров после их прибытия на таможенную территорию Таможенного союза;
- 3) пошлины, налоги и сборы, взимаемые в Таможенном союзе.

**Взаимосвязанные лица** - лица, отвечающие одному из следующих условий:

- если каждое из этих лиц является сотрудником или руководителем организации, созданной с участием другого лица;
- если они являются деловыми партнерами, то есть связаны договорными отношениями, действуют в целях извлечения прибыли и совместно несут расходы и убытки, связанные с осуществлением совместной деятельности;
- если они являются работодателем и работником;
- если какое-либо лицо прямо или косвенно владеет пятью и более процентами выпущенных в обращение голосующих акций обоих лиц, контролирует пять и более процентов выпущенных в обращение голосующих акций обоих лиц или является номинальным держателем пяти и более процентов выпущенных в обращение голосующих акций обоих лиц;
- если одно из них прямо или косвенно контролирует другое;
- если оба они прямо или косвенно контролируются третьим лицом;
- если вместе они прямо или косвенно контролируют третье лицо;
- если лица состоят в брачных отношениях, отношениях родства или свойства, усыновителя или усыновленного, а также попечителя и опекаемого.

При этом тот факт, что лица связаны в осуществлении своей деятельности таким образом, что одно из них является независимо от использованного обозначения единственным агентом, единственным дистрибьютором другого лица или единственным пользователем по договору коммерческой концессии, не может служить основанием для признания указанных лиц взаимосвязанными, если данные лица не отвечают ни одному из перечисленных выше условий;



# ПОРЯДОК КОНТРОЛЯ ТАМОЖЕННОЙ СТОИМОСТИ

Решение комиссии таможенного союза № 376 от 20.09.2010 г.



# Создание в ФТС России Единой базы данных справочных цен на основные товары и услуги



## Источники ценовой информации

Данные о таможенном оформлении товаров, ранее ввезенных экономическими операторами

Прайс-листы производителей товаров

Котировки международных бирж и аукционов

Специализированные международные и российские издания, справочники и каталоги

Интернет-сайты, содержащие достоверную ценовую информацию

Информация от российских компаний, имеющих опыт работы по оценке внешнеторговых операций, и от международных инспекционных компаний

Срок реализации: 2007 - 2009 гг.

Единая база данных справочных цен на основные товары и услуги

Ресурсное обеспечение:

- 2007 год – 137 млн. руб
- 2008 год – 183 млн. руб.
- 2009 год – 180 млн. руб.

всего 500 млн. руб.

(включая модернизацию программного обеспечения, используемого при таможенном оформлении товаров)

# Межведомственная автоматизированная система сбора, хранения и обработки информации для контроля внешнеторговой деятельности





«Узел» обработки информации

«База знаний»



«База решений»



«База рекомендаций»



2

3

Intranet



Информация

4

Указание о мерах по минимизации рисков

Перевозчик, декларант

1

ВТТ (МДП), ГТД

Принятие решения

5



# Виды платежей.

## К таможенным платежам относятся:

- 1) ввозная таможенная пошлина;
- 2) вывозная таможенная пошлина;
- 3) налог на добавленную стоимость, взимаемый при ввозе товаров на таможенную территорию Российской Федерации;
- 4) акциз, взимаемый при ввозе товаров на таможенную территорию Российской Федерации;
- 5) таможенные сборы.

# Таможенные пошлины, налоги не уплачиваются если:

- 1) в соответствии с законодательством Российской Федерации или Таможенным кодексом ТС:
  - товары не облагаются таможенными пошлинами, налогами;
  - в отношении товаров предоставлено условное полное освобождение от уплаты таможенных пошлин, налогов, - в период действия такого освобождения и при соблюдении условий, в связи с которыми предоставлено такое освобождение;
- 2) общая таможенная стоимость товаров, ввозимых на таможенную территорию ТС в течение одной недели в адрес одного получателя, не превышает **200** евро;
- 3) до выпуска товаров для свободного обращения и при отсутствии нарушений лицами требований и условий, установленных Таможенным кодексом ТС, иностранные товары оказались уничтоженными или безвозвратно утраченными вследствие аварии или действия непреодолимой силы либо в результате естественного износа или убыли при нормальных условиях транспортировки, хранения или использования (эксплуатации);
- 4) товары обращаются в федеральную собственность в соответствии с Таможенным кодексом ТС

## 2. Расчет таможенных платежей

- Расчет общей суммы таможенных платежей **при импортной таможенной очистке** при выпуске в свободное обращение производится следующим образом:

$$C = C_{п} + C_{а} + C_{ндс} + T_{сб}$$

где **C** — общая сумма таможенных платежей;

**C<sub>п</sub>** — сумма ввозной (импортной) пошлины для товаров, облагаемых ввозными таможенными пошлинами;

**C<sub>а</sub>** — сумма в размере начисленного акциза [для подакцизных товаров](#), т.е. для товаров, облагаемых акцизами;

**C<sub>ндс</sub>** — сумма налога на добавленную стоимость (НДС).

**T<sub>сб</sub>** – таможенные сборы

- Расчет суммы таможенных платежей производится, исходя из ставок таможенных платежей и курсов иностранных валют к рублю, действующих на день принятия грузовой таможенной декларации.
- Уплата таможенных платежей производится только в валюте РФ (в руб.), исходя из курса иностранных валют на день фактической уплаты таможенных платежей.

### 3. Расчет ввозной/вывозной пошлины

- При адвалорные (в процентах) ставках пошлин:

$$Сп = Ст(П) \times Стов,$$

где, **Стов** — таможенная стоимость ввозимого/вывозимого товара;

**Ст(П)** — ставка ввозной/вывозной пошлины в процентах от таможенной стоимости либо в евро.

- При специфические ставках пошлин:

$$Сп = Ст(Е) \times Ктов,$$

где, **Ст(Е)** — ставка ввозной/вывозной пошлины в долларах либо в евро за единицу.

**Ктов** — количество ввозимого/вывозимого товара в определённых единицах измерения.

- При комбинированных ставках пошлин:

$$Сп = Ст(П) \times Стов, \text{ но не менее } Ст(Е) \text{ за единицу,}$$

- При расчете по этой формуле, в качестве подлежащей оплате таможенной пошлины необходимо выбрать большее из двух значений.



# Виды ставок таможенных пошлин

Код ТН ВЭД	Наименование позиции	Ставка пошлины	Вид
2711 21 000 0	Газ природный	30% - экспорт 5% - импорт	адвалорная
8903 99 990 0 импорт	Автомобили легковые не старше 3 лет	30 %	адвалорная
	Нефть сырая	495,9 \$/т – с 01.08.08 г. 100,9 \$/т – с 01.02.09 г. 424 \$/т - с 01.08.11 г 414 \$/т - с 01.11.12 г.	специфическая
4101 экспорт	Необработанные шкуры крупного рогатого скота	500 евро за 1000 кг	специфическая
1701 12 900 1 импорт	Свекловичный сахар, не для рафинирования: с 1 января по 30 июня	140 долл. за 1000 кг.	специфическая
9102 11 000 0	Часы наручные	20%, но не менее 3 евро за штуку	комбинированн ая
6203 11 000 0	Костюмы, пиджаки, мужские шерстяные	10%, но не менее 2,5 евро за 1 кг	комбинированн ая
8433 51 000 1	Зерноуборочные комбайны, старше 3-х	15%, но не менее 120 евро за 1 кВт мощности	комбинированн ая

## 4. Расчет акциза

- Формула расчета акциза [по подакцизным товарам](#), в отношении которых установлены адвалорные (в процентах) ставки акциза:

$$C_a = (T_c + C_n) \times A,$$

где, **C<sub>a</sub>** - сумма акциза;

**T<sub>c</sub>** — таможенная стоимость ввозимого товара;

**C<sub>n</sub>** — сумма подлежащей уплате ввозной таможенной пошлины;

**A** — ставка акциза в процентах.

- Формула расчета акциза по подакцизным товарам, в отношении которых установлены специфическая ставки акциза:

$$C_a = V_t \times A,$$

где, **C<sub>a</sub>** - сумма акциза;

**V<sub>t</sub>** — количество единиц ввозимого товара;

**A** — ставка акциза в рублях и копейках за единицу.

- Формула расчета суммы акциза по подакцизным товарам, в отношении которых установлены комбинированные налоговые ставки акциза:

$$C_a = (B_T \times A_c) + (T_c + C_n) \times A_a,$$

где, **Ca** - сумма акциза;

- **Bт** - объем ввезенных подакцизных товаров в натуральном выражении;
- **Ac** - размер специфической ставки акциза за единицу измерения   
с   
подакцизного товара;
- **Tc** - таможенная стоимость декларируемой партии подакцизного товара, отнесенного к одной товарной подсубпозиции ТН ВЭД;
- **Cп** - сумма подлежащей уплате ввозной таможенной пошлины;
- **Aa** - размер адвалорной ставки акциза.

## 5. Расчет НДС

$$C_{\text{ндс}} = (T_c + C_p + C_a) \times H,$$

где,

**T<sub>c</sub>** — таможенная стоимость ввозимого товара;

**C<sub>p</sub>** — сумма ввозной (импортной) пошлины;

**C<sub>a</sub>** — сумма в размере начисленного акциза для подакцизных товаров;

**H** — ставка НДС.

В случае товаров, не облагаемых ввозными пошлинами и/или акцизами,  $C_p = 0$  и/или  $C_a = 0$ .

$$C_{\text{ндс}} = T_c \times H$$

# Таможенные сборы

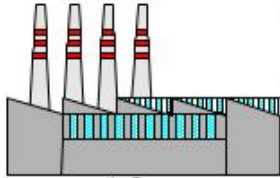
Постановление Правительства РФ № 863 от 28.12.2004  
в ред. Постановления Правительства РФ от 20.07.2011 № 595

По данным ФТС в 2011 году общая сумма таможенных сборов составила **31,37 млрд. руб.**

Таможенная стоимость	Таможенные сборы
≤ 200 тыс.руб.	500 рублей
> 200 тыс. ≤ 450 тыс.	1 тыс. рублей
> 450 тыс. ≤ 1200 тыс.	2 тыс. рублей
> 1200 тыс. ≤ 2500 тыс.	5,5 тыс. рублей
> 2500 тыс. ≤ 5000 тыс.	7,5 тыс. рублей
> 5000 тыс. ≤ 10000 тыс.	20 тыс. рублей
> 10000 тыс. ≤ 30000 тыс. > 10000 тыс.руб.	50 тыс. рублей ( 30 тыс.руб. после присоединения к ВТО)
> 30000 тыс.	100 тыс. рублей (отменяется после присоединения России к ВТО)

# СХЕМА ДОСТАВКИ ТОВАРА ПО МАРШРУТУ ПЕКИН - МОСКВА

**Завод**



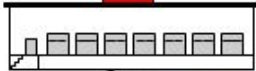
Фабрика

Товар – обувь  
Кол-во 5 000 пар x \$50  
Общая стоимость \$250 тыс.  
Общий вес 10 000 кг

Погрузка - \$100  
Транспортировка - \$500



**Шанхай**



Склад

Выгрузка а/м - \$100  
Погрузка судна - \$200



Транспортировка - \$2500  
Страховка - \$ 500



**Москва**



Таможня - \$ 77330  
Выгрузка - \$ 150

Транспортировка - \$1500



Выгрузка судна - \$ 200  
Погрузка а/м - \$ 150



Склад

**Ст-Петербург**



# Формирование Таможенной стоимости

Вид расходов	EXW Пекин	FOB Шанхай	CIF Ст-Петербург	CIP Москва	DDP Москва
<b>А: Цена сделки</b>	250 000	250 900	253 900	255 750	332080
<b>Б: Дополнительные начисления:</b>					
Транспортировка до границы РФ	3000	2500			
Погрузка/разгрузка до границы РФ	400	0			
Страховка	500	500			
<b>ИТОГО НАЧИСЛЕНИЯ</b>	3900	3000	0	0	0
<b>В: Вычеты :</b>					
Транспортировка по территории РФ				1500	1500
Таможенные платежи					76330
<b>ИТОГО ВЫЧЕТЫ:</b>	0	0	0	1500	77830
<b>Таможенная стоимость (А+Б-В)</b>	253900	253 900	253 900	254250	254250

# Схема расчета таможенных платежей

Вид	Основа	Ставка	Сумма
Таможенные сборы	8 886 500	20 000	20 000
Таможенная пошлина, код ТН ВЭД 6403599500	5 000	1,88 €/пара	441 800
Расчёт таможенной пошлины: $5000 * €1,88 = €9400 * 47 = 441800$ руб.			
НДС	9 328 300	18%	1 679 094
ВСЕГО			2 140 894



# ФОРМИРОВАНИЕ СТОИМОСТИ ТОВАРА

Наименование расходов	Суммы, \$
Стоимость товара на складе продавца	250 000
Транспортные расходы	4 500
Погрузка/разгрузка	900
Страховка	500
Таможенные платежи	61 168
Таможенное оформление	1 000
Стоимость товара на складе покупателя	318 068
Стоимость 1 пары	63,61

# Корректировка таможенной стоимости по профилю риска

Вид	Основа	Ставка	Сумма
Профиль риска по этому коду из Китая: <b>100 \$/пара</b> $\$253900/5000\text{кг} = 50,78 \text{ \$/пара}$ Скорректированная таможенная стоимость: $100\$/\text{пара} * 5000 \text{ пар} = \$500000 * 35 \text{ руб}/\$ = \mathbf{17\ 500\ 000 \text{ руб.}}$			
Таможенные сборы	17 500 000	30 000	30 000
Таможенная пошлина, код ТН ВЭД 6403599500	5 000 пар	1,88 €/пара	441 800
НДС	17 941 800	18%	3 229 524
<b>ВСЕГО</b>			<b>3 701 324</b>
<b>Увеличение ТП: <math>3\ 701\ 324 - 2\ 140\ 894 = 1\ 560\ 430 \text{ руб.} = 73\%</math></b>			

# ФОРМИРОВАНИЕ СТОИМОСТИ ТОВАРА


Наименование расходов	Суммы, \$
Стоимость товара на складе продавца	250 000
Транспортные расходы	4 500
Погрузка/разгрузка	900
Страховка	500
Таможенные платежи	105 752
Таможенное оформление	1 000
Стоимость товара на складе покупателя	362 652
Стоимость 1 пары	72,53

TRANSPORT &  
FORWARDING  
COMPANY

online сервисы

+7 (495) 564-87-14

+7 (495) 783-85-87

✉ [info@trasko.ru](mailto:info@trasko.ru)Автоперевозки  
грузовАвиaperевозки  
грузовЖелезнодорожные  
перевозкиМорские  
перевозкиМультимодальные  
перевозкиТроестные  
перевозкиПеревозки  
сборных грузовТаможенное  
оформлениеУслуги  
страхованияСкладские  
услугиРемонт  
грузового  
автотранспорта

## НОВОСТИ

25.10.13 Путь к совершенству

24.10.13 Спецпроект: перевозка  
парогенератора для  
Нововоронежской АЭС

27.09.13 КАДРЫ решают все

[архив новостей](#)

## TRASKO - ТРАНСПОРТНАЯ КОМПАНИЯ



«ТРАСКО» - это транспортно-экспедиционная компания, которая быстро и квалифицированно оказывает любые услуги по перевозке грузов, включая перевозку негабаритных, тяжеловесных и опасных грузов. Мы гарантируем высочайший уровень сервиса по выгодным ценам. Доставка грузов из Европы и других частей света, которую осуществляет транспортная компания «ТРАСКО»,

## ЦЕНТРАЛЬНЫЙ ОФИС

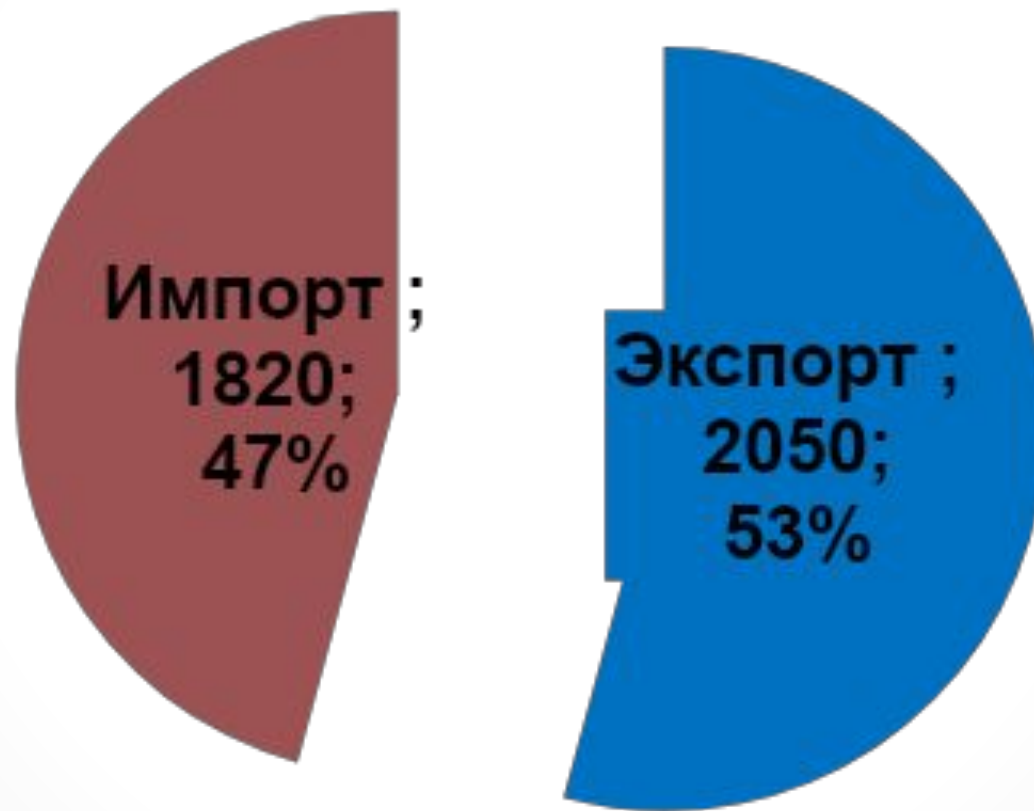
📍 Москва

### НАШИ ФИЛИАЛЫ

- 📍 Воронеж
- 📍 Екатеринбург
- 📍 Елабуга
- 📍 Казань
- 📍 Нижний Новгород
- 📍 Новосибирск
- 📍 Пермь
- 📍 Самара
- 📍 Санкт-Петербург
- 📍 Тверь
- 📍 Уфа
- 📍 Челябинск
- 📍 Чехов
- 📍 Ярославль

# Особенности экспорта в Китай

# Внешнеторговый товарооборот Китая в 2012 г., 3867млрд. \$



# Товарооборот между Россией и Китаем в 2006-2013 гг., млрд. долл. США

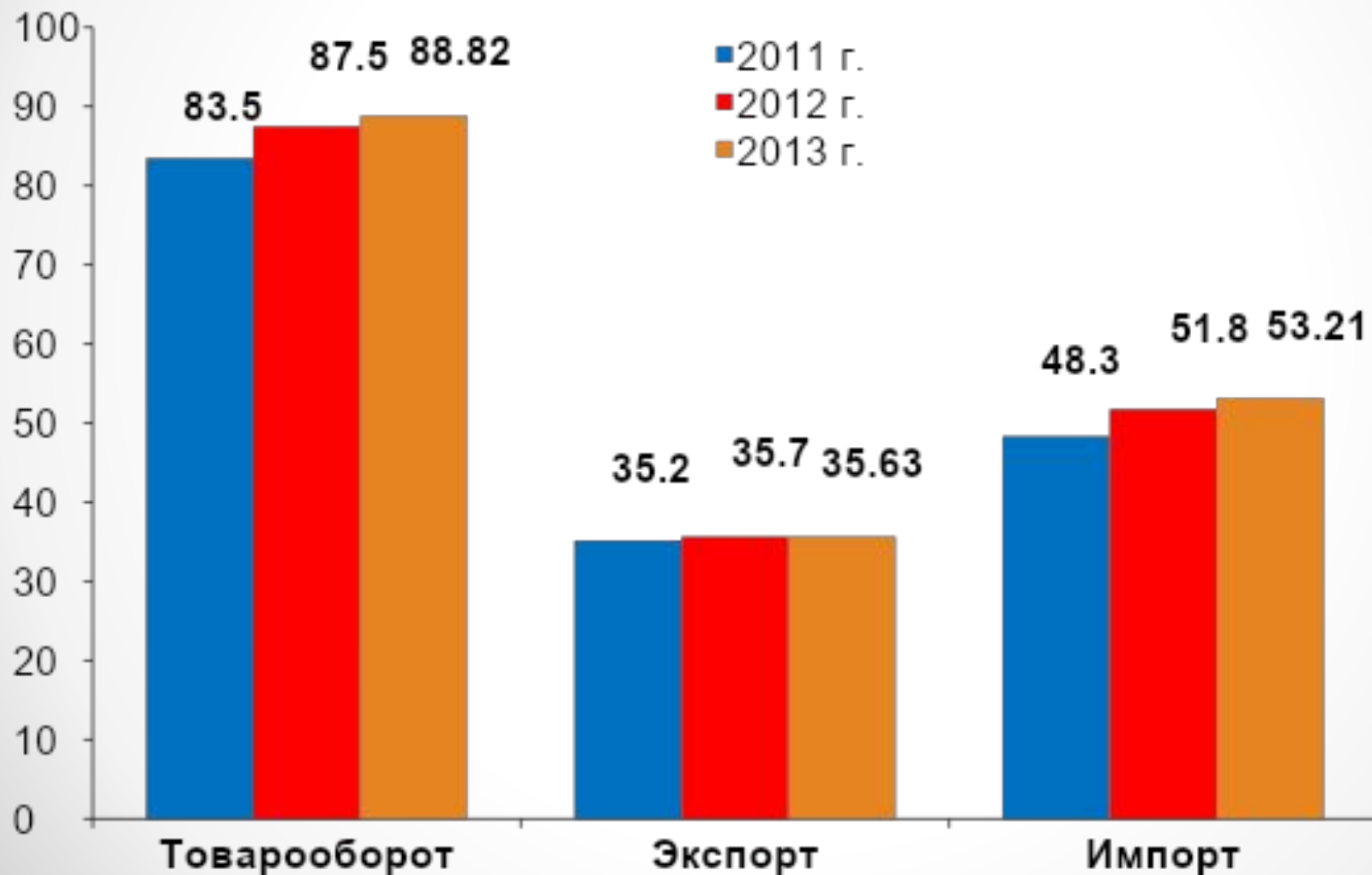
	2006 г.	2007 г.	2008 г.	2009 г.	2010 г.	2011 г.	2012 г.	2013 г.
<b>ОБОРОТ</b>	<b>28,7</b>	<b>40,3</b>	<b>55,9</b>	<b>39,5</b>	<b>59,3</b>	<b>83,5</b>	<b>87,5</b>	<b>88,82</b>
<i>темпы роста, %</i>	<i>141,2</i>	<i>140,6</i>	<i>138,7</i>	<i>70,6</i>	<i>150,3</i>	<i>140,8</i>	<i>105,1</i>	<i>101,7</i>
<b>ЭКСПОРТ</b>	<b>15,8</b>	<b>15,9</b>	<b>21,1</b>	<b>16,7</b>	<b>20,3</b>	<b>35,2</b>	<b>35,7</b>	<b>35,63</b>
<i>темпы роста, %</i>	<i>120,8</i>	<i>100,9</i>	<i>133,0</i>	<i>78,8</i>	<i>121,8</i>	<i>173,4</i>	<i>102,0</i>	<i>99,7</i>
<b>ИМПОРТ</b>	<b>12,9</b>	<b>24,4</b>	<b>34,8</b>	<b>22,8</b>	<b>39,0</b>	<b>48,3</b>	<b>51,8</b>	<b>53,21</b>
<i>темпы роста, %</i>	<i>177,8</i>	<i>189,1</i>	<i>142,4</i>	<i>65,7</i>	<i>171,2</i>	<i>123,9</i>	<i>107,4</i>	<i>103,1</i>
<b>САЛЬДО</b>	<b>2,8</b>	<b>- 8,5</b>	<b>- 13,6</b>	<b>- 6,2</b>	<b>-18,7</b>	<b>-13,1</b>	<b>-16,1</b>	<b>-17,58</b>

# Динамика товарооборота КНР с основными партнерами за 2013 г.

Партнеры	Оборот, млрд. \$	Изменение, %
Европейский союз	559	- 0,8 %
США	521	+ 6,7%
АСЕАН	444	+ 11,6%
Гонконг	401	+ 25,6%
Япония	313	- 7,9%
Россия	89	+1,7%



# Товарооборот Россия-Китай в 2011 -2013 гг., млрд. \$



# Общие положения по доступу на рынок КНР

Основными формами иностранного присутствия на рынке КНР являются:

- создание предприятия со 100% иностранными инвестициями;
- создание паевого китайско-иностранного совместного предприятия (предприятия совместного капитала);
- создание контрактного китайско-иностранного совместного предприятия (предприятия совместной кооперации);
- создание товарищества с участием иностранного капитала;
- учреждение постоянного представительства иностранного предприятия.

# Минимальный зарегистрированный капитал полностью иностранного предприятия в Китае, юаней

Тип полностью иностранного предприятия	Зарегистрированный капитал
Консалтинговое полностью иностранное предприятие - Consulting WFOE	RMB 100 000 - RMB 500 000
Полностью иностранное предприятие сферы обслуживания - Service WFOE	RMB 100 000 - RMB 500 000
Полностью иностранное предприятие сферы высоких технологий - Hi-Tech WFOE	RMB 100 000 - RMB 500 000
Торговое полностью иностранное предприятие/коммерческое предприятие с иностранными инвестициями - Trading WFOE/FICE	RMB 500 000 - RMB 1 млн.
Полностью иностранное предприятие сферы пищевой промышленности - Food/Beverage WFOE	RMB 500 000 - RMB 1 млн.
Производственное полностью иностранное предприятие - Manufacturing WFOE	RMB 1 млн. или USD 140 000

# Открытие представительства и дочерних/зависимых организаций в КНР

- 19 ноября 2010 года Государственный совет КНР опубликовал Нормы и правила «О регистрации постоянных представительств иностранных предприятий» (№ 584), которые призваны заменить ранее действовавшие правила регистрации представительств иностранных компаний. Данный документ вступил в силу с 1 марта 2011 г.
- Новый документ предусматривает ряд следующих положений, регулирующих порядок учреждения и деятельности постоянных представительств иностранных предприятий в КНР, а именно:
  - - обязательную ежегодную отчетность представительства перед регистрационным органом;
  - - ограничение численности представителей, т.е. максимальная численность представителей не должна превышать 4 человек (один генеральный представитель + 3 обычных представителей);
  - - установление квалификационных требований к представителям;
  - - публичное объявление о регистрации представительства;
  - - изменение перечня заявительных документов при создании представительства (новым является требование о подтверждении местонахождения иностранного предприятия и отсутствие требования о легализации документов головной компании, что не отменяет требования о легализации);
  - - изменение сроков регистрации представительства в органах торгово-промышленной администрации (15 дней по общему правилу);
  - - увеличение сроков подачи заявления о внесении изменений в регистрационные данные (60 дней вместо 30 дней);
  - - изменение сроков подачи заявления о снятии представительства с регистрационного учета (60 дней вместо 30 дней);
  - - ускорение сроков снятия представительства с регистрационного учета в органах торгово-промышленной администрации;
  - - увеличение размера штрафов за правонарушения.

# Ограничения доступа российских товаров на рынок Китая

## Антидемпинговые меры:

- **Поливинилхлорид** – с 28.09.2009 г. по 27.09.2014 г. действует пошлина в следующих размерах: для ЗАО «Каустик» - 34%, «Саянскхимпласт» - ценовое обязательство, для остальных российских компаний - 47%. Мера впервые была введена 29 сентября 2003 года.
- **Каучук** – с 8.09.2009 г. по 7.09.2014 г. действует пошлина в следующих размерах: для ОАО «Воронежсинтезкаучук» - 4,02%, ОАО «Тольяттикаучук» - 6,81%, ЗАО «Каучук» - 14%, ОАО «Омсккаучук» - 23%, для остальных российских компаний - 38%. Мера впервые была введена 8 сентября 2003 года.
- **Трихлорэтилен** – с 22.07.2011 г. по 21.07.2016 г. действует пошлина в следующих размерах: для ОАО «Усольехимпром» - 3%, для остальных российских компаний – 159%. Мера впервые была введена 22 июля 2005 года.
- **Эпихлоргидрин (хлорэпоксипропан)** – с 28.06.2012 г. по 27.06.2017 г. действует пошлина в следующих размерах: для ОАО «Усольехимпром» - 5,4%, ЗАО «Каустик» - 17,9%, для остальных российских компаний – 71,5%. Мера впервые была введена 28 июня 2006 года.
- **Полиамиды в первичных формах** – с 22.04.2010 г. по 21.04.2015 г. действует пошлина в следующих размерах: для ОАО «Куйбышевазот» - 5,9%, для остальных российских компаний – 23,9%.
- **Трансформаторная сталь** – с 11.04.2010 г. по 10.04.2015 г. действует пошлина в следующих размерах: ОАО «НЛМК» и ООО «ВИЗ-сталь» - 6,3%, для остальных российских компаний – 24%.

# Спасибо!

**Автор: Травинский П.С.**

**+7-905-787-78-01**

**Petr@Travinsky.ru**

**www.travinsky.ru**