


**ФГБОУ ВО «УФИМСКИЙ ГОСУДАРСТВЕННЫЙ АВИАЦИОННЫЙ
ТЕХНИЧЕСКИЙ УНИВЕРСИТЕТ»**

Институт экономики и управления

Кафедра экономики предпринимательства



**Финансирование
образования: проблемы и
перспективы**

*Обучающийся: ст. гр. ЭК 419
Альтеева Екатерина Юрьевна*

*Руководитель: к.э.н., доцент кафедры
И.Р. Губанова*

Уфа 2018 г.

Цель и задачи выпускной квалификационной работы

Цель - разработка путей совершенствования механизма финансирования деятельности Государственного образовательного учреждения Дополнительного образования детей Республиканского детского эколого-биологического центра.

задачи:

- изучить теоретические аспекты финансирования системы образования

- рассмотреть основные источники финансирования образования;

- выявить проблемы финансирования образования и предложить возможные пути их решения

- рассмотреть финансирование образовательного учреждения на материалах ГБУ ДО РДЭБЦ

- разработать мероприятия по развитию платных услуг ГБУ ДО РДЭБЦ

Услуги Государственного бюджетного учреждения Дополнительного образования Республиканского детского эколого - биологического центра

- координирует и направляет работу станций юных натуралистов и детских эколого-биологических центров Республики Башкортостан в соответствии с планом массовых мероприятий с обучающимися;


- разрабатывает и распространяет инструктивно-методические материалы и рекомендации по вопросам содержания, форм и методов экологического воспитания и обучения в юннатских объединениях;

- совместно с другими организациями проводит совещания, научно-практические конференции в целях подготовки и повышения квалификации штатных работников Учреждения, станций юных натуралистов и детских эколого-биологических центров республики

- разрабатывает программы, методические рекомендации для занятий эколого-биологических объединений обучающихся республики;

- самостоятельно и совместно с заинтересованными организациями организует и проводит республиканские массовые мероприятия эколого-биологической направленности: слеты, олимпиады, конкурсы, экспедиции, походы, экскурсии, смотры, конференции, викторины, выставки, лагеря, фестивали;


- готовит представителей станций юных натуралистов и детских эколого-биологических центров, других образовательных организаций республики для участия во всероссийских и республиканских мероприятиях;



- организует и проводит мероприятия по пропаганде экологических знаний и юннатского движения;



- обобщает результаты работы ученических производственных бригад, учебно-опытных участков и школьных лесничеств в целом по республике,



- организует учебно-методическую деятельность по эколого-биологическому образованию обучающихся.

Организационная структура ГБУ ДО РДЭБЦ



Состав трудовых ресурсов и показатели оплаты труда

Показатели	2014 г.	2015 г.	2016 г.	2016 г. в % к 2014 г.
Среднесписочная численность работников, чел.	30	29	22	-26,7
Фонд оплаты труда, тыс. руб.	5 648,2	5 569,0	4 807,0	-14,9
Средняя заработная плата, тыс. руб.	188,27	192,03	218,5	+16,1



Показатели движения основных средств

Показатели	2014 г.	2015 г.	2016 г.	2016 г. к 2014 г., %
Коэффициент обновления	0,041	0,175	0,01	-75,6
Коэффициент выбытия	0,006	0,707	0	-100,0
К компенсации выбытия, %	15,1	403,3	0	-100,0
Фондоотдача, тыс. руб.	0,20	0,23	0,27	35,0
Фондовооруженность	93709,6	98533,4	131221,3	40,0

Показатели движения оборотных средств

Показатели	2014 г	2015 г	2016 г	2016 г к 2014 г, %
Коэффициент обновления	39%	60%	33%	-15,4
Коэффициент выбытия	18%	73%	52%	+188,8



Динамика использования бюджетных средств ГБУ ДО РДЭБЦ тыс. руб.

Наименование показателя	Код	2014 г.		2015 г.		2016 г.		Удельный вес
		утвержденные по смете	исполнено	утвержденные по смете	исполнено	утвержденные по смете	исполнено	факта от плана, %
Оплата труда	211	5 648 233,0	5 648 233,0	5 569 872,0	5 569 872,0	4 818 634,0	4 818 634,0	100
Начисление на оплату труда	213	1 667 055,0	1 667 055,0	1 682 050,0	1 682 050,0	1 462 019,0	1 462 019,0	100
Другие выплаты	212	9 000,0	9 000,0	6 366,1	6 366,1	21 322,0	21 322,0	100
Услуги связи	221	40 000,0	40 000,0	40 400,0	40 400,0	30 900,0	30 900,0	100
Транспортные услуги	222	83 125,6	83 125,6	47 232,9	47 232,9	0,0	0,0	100
Коммунальные услуги	223	347 680,0	347 680,0	174 236,4	174 236,4	283 930,0	283 930,0	100
Работы и услуги по содержанию имущества	225	106 370,8	106 370,8	200 244,6	200 244,6	275 706,6	275 706,6	100
Прочие работы и услуги	226	196 121,3	196 121,3	262 220,1	262 220,1	377 384,5	377 384,5	100
Прочие расходы	290	59 408,2	59 408,2	114 548,4	114 548,4	8 700,0	8 700,0	100
Иные расходы, связанные с увеличением стоимости основных средств	310	177 000,0	177 000,0	0,0	0,0	29 400,0	29 400,0	100
Иные расходы, связанные с увеличением стоимости материальных запасов	340	154 394,1	154 394,1	204 551,5	204 551,5	96 897,9	96 897,9	100
Итого расходов		8 488 388,0	8 488 388,0	8 301 722,0	8 301 722,0	7 404 894,0	7 404 894,0	100

Динамика движения основных и оборотных средств ГБУ ДО РДЭБЦ тыс. руб.

Показатель	2014 г.			2015 г.			2016г.			В % к 2014 г.
	бюдж.	внеб.	итого	бюдж.	внеб.	Итого	бюдж.	внеб.	Итого	
Основные средства	2811,3	0	2 811,3	2805,4	52	2857,4	2834,8	52	2886,8	2,7
Материальные запасы	422,3	0	422,3	361,1	8,9	370	318,3	6,5	324,8	-23,1
Денежные средства		200	200		298	298		375	375	87,5
Всего оборотных средств		622,3			668			699,8		12,5

Динамика актива баланса ГБУ ДО РДЭБЦ за 2014-2016 годы, тыс. руб.

Показатель	2014 г.			2015г.			2016г.			2016 г к 2014г, %
	бюдж.	внеб.	итого	бюдж.	внеб.	итого	бюдж.	внеб.	итого	
Нефинансовые активы										
Основные средства	2 811,50	52	2 863,50	2 805,50	52	2 857,50	2886,7	52	2938,7	2,6
Материальные запасы	399,82	10	409,82	352,81	8	360,81	324,07	6	330,07	-19,5
Итого	3 211,32	62,00	3 273,32	3 158,31	60,00	3 218,31	3 210,77	58,00	3 268,77	-0,1
Финансовые активы										
Денежные средства	0	0	0	0	0	0	0	0	0	0
Расчеты по выданным авансам	0	0	0	0	0	0	0	0	0	0
Расчеты с подотчетными лицами	0	0	0	0	0	0	0	0	0	0
Итого	0	0	0	0	0	0	0	0	0	0

Динамика финансовых результатов деятельности ГБУ ДО РДЭБЦ, тыс. руб.

Наименование показателя, тыс. руб.	2014 г	2015 г	2016 г	2016 г к 2014г,%
Доходы	9873,6	20546,1	9214,0	-6,7
Расходы	9851,8	19907,1	9278,9	-5,8
Оплата труда и начисления на оплату труда	7324,2	7258,1	6350,0	-13,3
Приобретение работ, услуг	1743,2	1768,0	1971,4	13,1
Расходы по операциям с активами	516,0	527,0	493,6	-4,3
Чистый операционный результат	21,8	638,1	-64,6	-396,3
Операции с нефинансовыми активами	1690,6	-2513,8	-64,6	-103,8
Чистое поступление основных средств	-52,6	-795,4	-19,8	-62,3
Чистое поступление материальных запасов	77,4	-52,0	-45,7	-159,1
Операции с финансовыми активами и обязательствами	-1668,8	3152,7	0,0	-100,0
Операции с финансовыми активами	-1668,8	3152,7	0,0	-100,0
Чистое поступление средств на счета бюджетов	9877,7	20547,1	9214,1	-6,7
Чистое увеличение дебиторской задолженности	-1668,8	3152,7	0,0	-100,0
Операции с обязательствами	0,0	0,0	0,0	0,0
Чистое увеличение кредиторской задолженности	0,0	0,0	0,0	0,0

Источники и структура финансирования ГБУ ДО РДЭБЦ

Источники финансирования

- **Финансирование ГБУ ДО РДЭБЦ**
 - Финансирование за счет средств регионального бюджета
 - Финансирование за счет внебюджетных средств

Размер и структура объёмов финансирования

Источник финансирования	2014 г.		2015 г.		2016 г.		2016 г. к 2014 г., %
	Объем фин.	%	Объем фин.	%	Объем фин.	%	
Бюджет региона	8 488 388,00	98	8 301 722	97	7 404 894	95	-12,8
Внебюджетные средства	170 000	2	297 655	3	375 000	5	120,6
Всего	8 658 388,00	100	8 599 377	100	7 779 894	100	-10,1

Мероприятия по улучшению финансового состояния ГБУ ДО РДЭБЦ

- Платные образовательные услуги
- Выращивание и продажа рассады однолетних и многолетних цветов
- Сдача в аренду помещения

Калькуляция платной образовательной деятельности ГБУ ДО РДЭБЦ

Статьи расходов	Расходы
Прямые расходы	
Заработная плата педагогического состава, руб./мес.	12 810,24
Отчисления с заработной платы, руб./мес.	3843,1
Расходные материалы, руб.	46 500
Всего прямые расходы, руб.	50343,1
Косвенные расходы	
Оплата коммунальных услуг, руб.	16915,2
Всего косвенные расходы, руб.	16915,2
ИТОГО расходы	33830,4
Планируемая численность контингента, чел.	10
Себестоимость, руб.	3383,04
Стоимость услуги в месяц, руб.	165,79
Прибыль руб.	1014,9
Доход, руб.	10 149,12
Стоимость обучения в месяц, руб.	1 014,91

Финансовый результат и рентабельность образовательных услуг

Показатели	Стоимость, руб./ в месяц
Цена одной услуги в месяц	1 014,91
Число оказанных услуг	10
Выручка от реализации услуг в месяц	10149,12
Выручка от реализации услуг в год	121789,44
Фактическая себестоимость	33830,4
Прибыль	10149,12
Рентабельность услуг, %	360

Расчёт затрат для выращивания рассады однолетних и многолетних растений

№	Наименование	Количество, шт.	Цена, руб.	Стоимость, руб.
1	Ящик для рассады	20	40	800
2	Семена однолетних	50	15	750
3	Семена многолетних	50	25	1250
4	Упаковка одноразовых стаканчиков	1	50	50
Итого				2850

Рентабельность выращивания рассады однолетних и многолетних культур

Показатели	Доход
Планируемый выход рассады однолетних культур, шт.	7000
Планируемый выход рассады многолетних культур, шт.	7500
Выручка от реализации услуг	14500
Фактическая себестоимость	17 081,6
Прибыль	3 074,7
Рентабельность услуг, %	85

Финансовый результат сдачи в аренду помещения

Показатели	Значение, руб.
Прямые расходы	3479,9
Выручка от реализации услуг	175 000
Фактическая себестоимость	3479,9
Прибыль	626,4
Рентабельность услуг, %	53%

Общий экономический эффект от предлагаемых мероприятий

Показатели, руб.	Платные кружки	Выращивание рассады	Сдача в аренду помещения
Выручка	121 789,4	14 500	175 000
Себестоимость	33 830,4	17 081,6	3 479,9
Прибыль	10 149,12	3 074,7	626,4
Рентабельность	360	85	53



Благодарим за внимание 😊