

# 18 января –Всемирный день снеговика



**Презентацию подготовила:  
учитель начальных классов  
МАОУ гимназии №83 г. Тюмени  
Невмержицкая Кристина Николаевна**



# Снеговик

*Появился во дворе  
Он в холодном  
январе.  
Круглый, добрый и  
смешной.  
Иногда стоит с  
метлой.  
К ветру зимнему  
привык  
Это белый....*





# *Морковка*

*Вместо носа –  
очень ловко  
У него сидит....*



*И совсем невелики  
Его глазки-...*

*Угольки*





# Ведро

*Вместо шляпы –  
не хитро!-  
Гордо я ношу...*





# История появления снеговика

История появления снеговика, если верить тому, что написано в стародавнем предании, началась еще в 1493 году. Именно тогда, известный скульптор, поэт и архитектор из Испании Микеланджело слепил снежную фигуру.

Первое письменное описание появления снеговика относят к XVIII веку, а картинка «снеговик» впервые появилась в детской книжечке с песнями, которая была выпущена в Лейпциге.






# История появления снеговика

Согласно преданиям, первые снеговики не были добрыми и милыми «хранителями зимы». Наоборот, самые первые снеговики обладали страшным оскалом, и напоминали огромных снежных монстров. И это вполне логично, ведь тогда зимы приносили людям массу несчастий своими лютыми морозами.

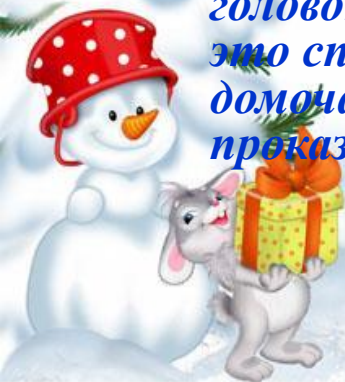

Тогда же существовали и поверья, связанные со снеговиками. лепить снеговиков не рекомендовалось, а уж тем более, нельзя было смотреть на снеговика из-за шторы в окно, или на улице. Если идя по улице вы встречали снеговика, то его необходимо было обойти «десятой дорогой»





# История появления снеговика

В Европе снеговиков всегда лепили рядом с домами, щедро украшали гирляндами и домашней утварью, укутывали в шарфы, а в руки вручали ветвистые метлы. В деталях их «одеяния» угадывается мистический характер. Например, нос в виде морковки прикрепляли, чтобы умилостивить духов, посылающих урожай и плодородие. Перевернутое ведро на голове символизировало достаток в доме. В Румынии издавна известен обычай украшать снеговика «бусами» из головок чеснока. Считалось, что это способствует здоровью домочадцев и оберегает их от проказ темной силы.





# История появления снеговика

На Руси же снеговиков лепили с древних языческих времен и почитали как духов зимы. К ним, как и к Морозу, относились с должным уважением и обращались с просьбами о помощи и уменьшении длительности лютых морозов. Кстати, снежные бабы и Снегурочка – это наше, русское достояние. Наши предки верили, что зимними природными явлениями (туманами, снегами, метелями) повелевают духи женского пола. Поэтому, чтобы показать им свое почтение, лепили снежных баб.





# История появления снеговика

Только в XIX веке снежные создания «подобрели» и вскоре стали незаменимым атрибутом Рождества и Нового года. Поздравительные открытки с изображением милого улыбчивого снеговика в окружении веселых детей быстро завоевывали популярность. Любопытно, что в представлении европейских народов снеговик – это всегда существо мужского пола, снежных баб и снегурочек у них никогда не было. В английском языке для его обозначения есть только одно слово – «snowman».





# Как лепят снеговиков в разных странах

В целом приёмы лепки снеговика похожи. База едина, что в России, что в Европе, что в Северной Америке: три снежных шара в силуэте – брюшко, грудь и голова – да руки из веток или комков снега, в которые вставляется метла (ей, как считается, снеговик должен разгонять тучи, делая каждый зимний день солнечным). А вот у западных «моделей» встречаются ноги, которые в наших палестинах никто обычно не лепит.





# Как лепят снеговиков в разных странах


Но главные различия кроются в деталях. Если у нас носом служит исключительно морковка (очень редко – сосулька), то на западе активно используют и замороженную вишню, и початок кукурузы. «Буржуазный» снеговик носит цилиндр и покуривает трубку, тогда как отечественный предпочитает ведро и простой рот из камушков.





# Как лепят снеговиков в разных странах

*На азиатских просторах, преимущественно в Японии, где и зимы более чем снежные, и снеговиков лепить очень любят. Там снеговики (Юки Дарума) лепятся исключительно из двух шаров: большой нижний полностью формирует туловище, маленький верхний отвечает за голову. Такое различие идёт от народных кукол Дарума, чем-то напоминающих наши отечественные матрёшки.*





# Самый маленький снеговик в мире

Британскому ученому Дэвиду Коксу из лаборатории *National Physical Laboratory* удалось создать самого маленького снеговика в мире - всего 0,01 миллиметра в ширину или одна пятая ширины среднего человеческого волоса.

Для того, чтобы как следует рассмотреть интересного снеговика вам понадобится микроскоп.


Ученый сделал снеговика из двух крошечных кружков олова.





# Самый высокий снеговик в мире

Самого высокого в мире, 36,6-метрового снеговика создавали две недели. Событие происходило в феврале 2008 года в городе Бетель (США), снеговика назвали "Olympia SnowWoman", и у него даже имеется официальная страница на [сайте](#) города с блогом и фотографиями. Снеговик окончательно растаял лишь в середине июня.





*А кто не успеет  
отпраздновать  
этот день 18 января,  
не стоит  
отчаиваться - на  
Украине, в России и  
Белоруссии  
существует еще  
один день - 28  
февраля.*





# Список источников



<http://www.babyblog.ru/user/Galina9131/3006348>

<http://raduga-dusha.ru/post138660662/>

<http://i039.radikal.ru/0811/3d/cfd57a55faec.png>

<http://cxid.info/upload/original/1371202440.jpg>

<http://lenagold.narod.ru/fon/clipart/v/vedr/vedr73.png>

[http://img-fotki.yandex.ru/get/9092/11206178.547/0\\_ec94a\\_9a823a34\\_orig](http://img-fotki.yandex.ru/get/9092/11206178.547/0_ec94a_9a823a34_orig)

<http://i6.good-luck.com.ua/photo/b/f/90/f90539e38e62cb1c771fe8192d9a10eb.jpg>

[http://img-fotki.yandex.ru/get/6730/11206178.547/0\\_ec952\\_fd058f3c\\_orig](http://img-fotki.yandex.ru/get/6730/11206178.547/0_ec952_fd058f3c_orig)

[http://img-fotki.yandex.ru/get/9317/11206178.548/0\\_ec954\\_f7f1f1c4\\_orig](http://img-fotki.yandex.ru/get/9317/11206178.548/0_ec954_f7f1f1c4_orig)

<http://img1.restbee.ru/!sasha/1712-1/PIC000B03.jpg?time=1387283030>

[http://www.zhaba.ru/site\\_data/10667/objects\\_images/f/0/9/view/f09ab55a4268034e57cb78f94fb7c28e\\_88247.jpg](http://www.zhaba.ru/site_data/10667/objects_images/f/0/9/view/f09ab55a4268034e57cb78f94fb7c28e_88247.jpg)

<http://oppps.ru/kak-poyavilis-snegoviki.html>

[http://cdn.trinixy.ru/pics3/20080304/podb/6/ogromnij\\_snegovik\\_01.jpg](http://cdn.trinixy.ru/pics3/20080304/podb/6/ogromnij_snegovik_01.jpg)<http://www.na.nowerk.com/news/id13857.jpg>

<http://storyof.ru/sport-i-razvlecheniya/snegovik/>

<http://skuky.net/22463>

<http://oppps.ru/kak-poyavilis-snegoviki.html>

<http://pro-detok.info/forum/viewtopic.php?f=25&t=1321>

[http://www.gugunet.de/datein/3s\\_z\\_snegovik.html](http://www.gugunet.de/datein/3s_z_snegovik.html)

