


# ТЕМА 1. СУЩНОСТЬ, СТРУКТУРА МИРОВОЙ ЭКОНОМИКИ, ОСНОВНЫЕ ЭТАПЫ ЕЕ РАЗВИТИЯ



ПРЕПОДАВАТЕЛЬ:  
ДОЦЕНТ КАФЕДРЫ ТП И ОТД  
К.Э.Н., ПОЛЯКОВ А.Е.

1

СУЩНОСТЬ И ЭТАПЫ СТАНОВЛЕНИЯ МИРОВОЙ ЭКОНОМИКИ

2

СТРУКТУРА МИРОВОЙ ЭКОНОМИКИ

3

КЛАССИФИКАЦИЯ СТРАН МИРА

## МИРОВАЯ ЭКОНОМИКА

совокупность национальных хозяйств, взаимосвязанных системой международного разделения труда, экономических и политических отношений

система международных экономических взаимоотношений, являющаяся универсальной связью между национальными хозяйствами

глобальная экономическая система, которая самовоспроизводится на уровне производительных сил, производственных отношений и определенных аспектов правовых и политических отношений в той мере, в какой входящие в ее состав хозяйствующие субъекты обладают определенной совместимостью на каждом из названных уровней



## ХАРАКТЕРНЫЕ ЧЕРТЫ МИРОВОЙ ЭКОНОМИКИ

Развитая сфера международного обмена товарами  
на базе международной торговли

Развитая сфера международного движения товаров производства

Самостоятельная международная финансовая сфера,  
тесно связанная с обслуживанием  
международного движения товаров и факторов производства

Система межнационального и межгосударственного регулирования  
в целях обеспечения  
сбалансированности и стабильности экономического развития

Экономическая политика государства  
основана на принципах открытой экономики

ЭТАП	ХАРАКТЕРИСТИКА ЭТАПА
<b>Становление</b>	<ul style="list-style-type: none"><li>• В средневековье сформированы центры международной торговли.</li><li>• Великие географические открытия.</li><li>• Буржуазная промышленная революция в Англии 1642-1649 гг.</li><li>• Появление и революция в средствах транспорта.</li><li>• Мировая колониальная система (увеличение товарных потоков между метрополиями и колониями).</li></ul>

ЭТАП	ХАРАКТЕРИСТИКА ЭТАПА
<p><b>1 этап:</b> 80-е гг. XIX в. – 1914 г.</p>	<ul style="list-style-type: none"><li>• Завершение процесса формирования мировой экономики.</li><li>• Мировое хозяйство действует по колониальной системе.</li><li>• На базе колониализма возникают раздоры между Англией, Францией, Испанией, Португалией и странами без колониальных владений – США, Японией и Германией. Назревает кардинальный передел мира.</li><li>• Быстрое развитие капитализма на основе «золотого стандарта» – система при которой в странах действуют национальные бумажные деньги и золотые монеты, при этом банкноты конвертируемы с золотом. Инфляция как явление отсутствует, как следствие – надёжность долгосрочного кредита.</li><li>• Кризис: противоречия между странами переводят к Первой мировой войне, страны активно вооружаются, золото изымается из обращения, что приводит к неравенству денежной бумажной массы. Складываются монополии, которые добиваются резкого повышение цен и получения сверхприбылей. Впервые в истории происходит инфляция, рушится система «золотого стандарта»</li></ul>



ЭТАП	ХАРАКТЕРИСТИКА ЭТАПА
<p><b>2 этап:</b> <b>1914 г. –</b> <b>начало 50-х XX в.</b></p>	<ul style="list-style-type: none"><li>• Насыщенность масштабными политическими событиями: 2 мировые войны, социалистическая революция в России, образование СССР и т.д. Складываются и начинают конкурировать 2 системы – капиталистическая и социалистическая. Созданным СЭВ, НАТО – начало поляризации мира.</li><li>• Создание международных организаций – ООН, МВФ, МБРР, ВТО.</li><li>• Экономика капиталистических стран переживают волну кризисов, самый мощный из которых – Великая депрессия.</li><li>• Золото изъято из оборота. Вследствие того, что после мировых войн США многократно нарастили свою экономическую мощь и стали мировым гегемоном, место мировой валюты занимает доллар, начинается долларизация экономики</li></ul>

ЭТАП	ХАРАКТЕРИСТИКА ЭТАПА
<b>3 этап:</b> начало 50-х XX в. – 1974 г.	<ul style="list-style-type: none"><li>• «Золотой век торговли»: мировая торговля охватывает все регионы мира, возникают новые формы международных экономических отношений.<ul style="list-style-type: none"><li>• Рушится колониальная система.</li></ul></li><li>• СССР наращивает влияние на 3 континентах: Европа, Азия, Америка.</li><li>• Доллар достигает своего апогея, и в конце третьего этапа начинается резкое понижение его значимости.</li><li>• У США появляются новые соперники – Япония и Объединенная Европа в форме общего рынка.</li></ul>



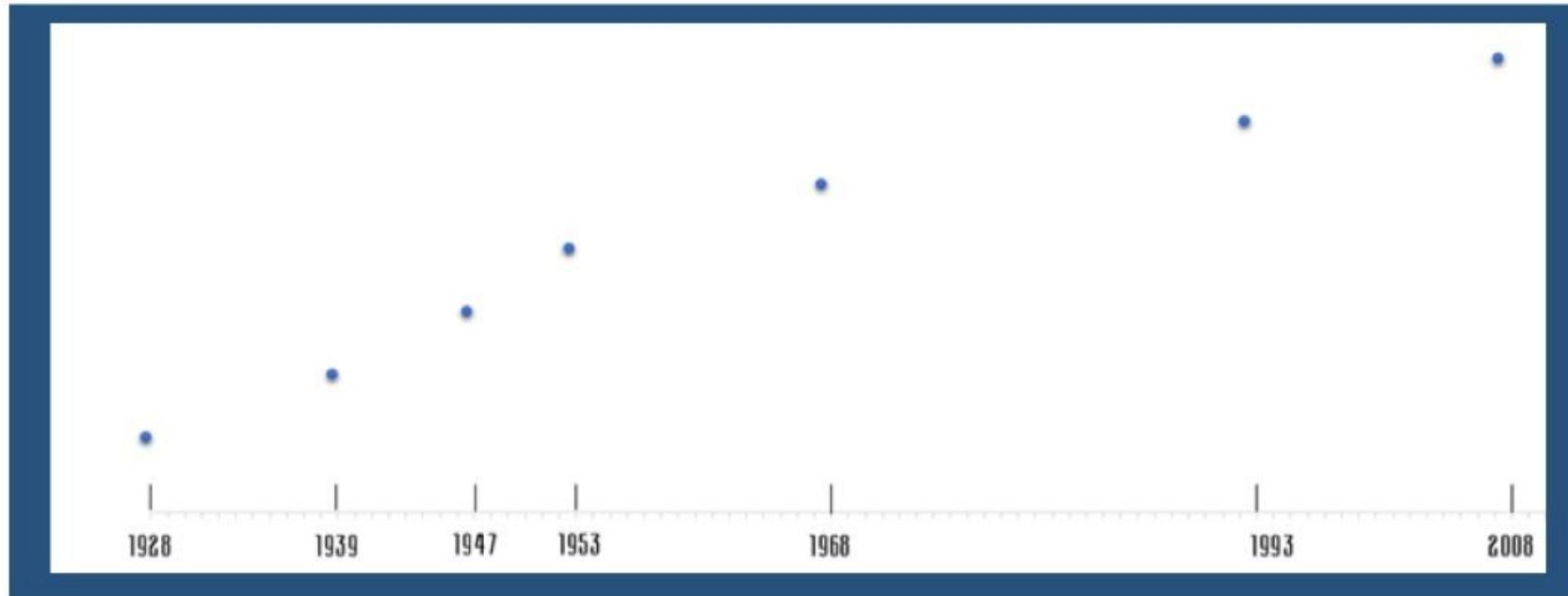
ЭТАП	ХАРАКТЕРИСТИКА ЭТАПА
<p><b>4 этап:</b> начало 70-х – конец 80-х гг. XX в.</p>	<ul style="list-style-type: none"><li>• Мировое хозяйство сталкивается с проблемой ограниченности ресурсов. Резкое подорожание минеральных ресурсов. «Нефтяной шок»: цены на нефть возрастают в 10 раз.<ul style="list-style-type: none"><li>• Массовое снижение темпов экономического роста.</li></ul></li><li>• Выход из кризиса – смена экономической парадигмы: переход с экстенсивного на интенсивный тип развития, отказ от старых ресурсоемких технологий.</li><li>• Решение проблем мирового масштаба, в том числе экологических, требует объединенных усилий стран. Как следствие – усиление интеграционных процессов в мире.</li><li>• Пройгрыш социализма капитализму в экономическом соревновании.</li></ul>

ЭТАП	ХАРАКТЕРИСТИКА ЭТАПА
<p><b>5 этап:</b> <b>конец 80-х гг. XX в. –</b> <b>настоящее время</b></p>	<ul style="list-style-type: none"><li>• Распад СССР, складывается капиталистическое единство мира.<ul style="list-style-type: none"><li>• Глобализация.</li></ul></li><li>• Развитые страны переходят от индустриального к постиндустриальному обществу.</li><li>• Противостояние Востока и Запада сменяется противостояние богатого Севера и бедного Юга.<ul style="list-style-type: none"><li>• Международный терроризм.</li><li>• Бурное экономическое развитие Китая.</li></ul></li></ul>




### СИСТЕМА НАЦИОНАЛЬНЫХ СЧЕТОВ

согласованный на международном уровне стандартный набор рекомендаций по исчислению показателей экономической деятельности в соответствии с четкими правилами ведения счетов и учета на макроуровне, основанными на принципах экономической теории





### САЙМОН КУЗНЕЦ



1971 Г.

«за эмпирическую интерпретацию экономического роста, способствовавшую выработке нового, углубленного взгляда на экономику и социальную структуру, а также процесс развития»

### СЭР РИЧАРД СТОУН

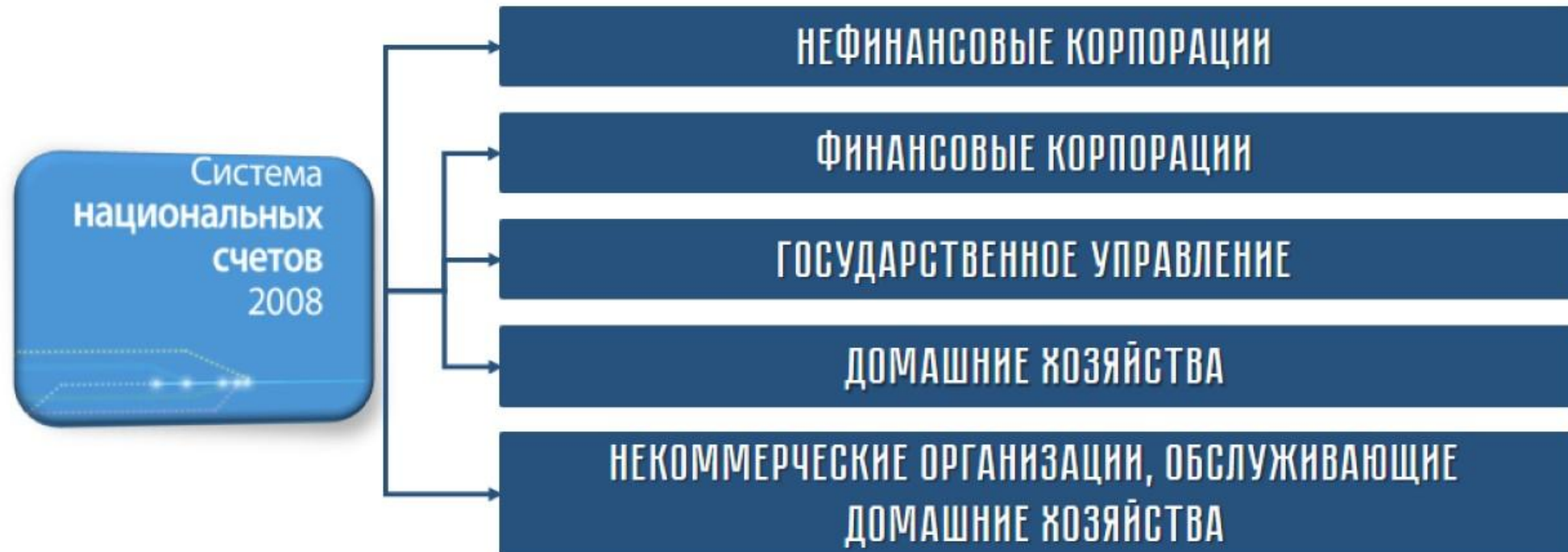


1984 Г.

«за фундаментальный вклад в развитие систем национальных счетов и за значительное усовершенствование базы эмпирического экономического анализа»

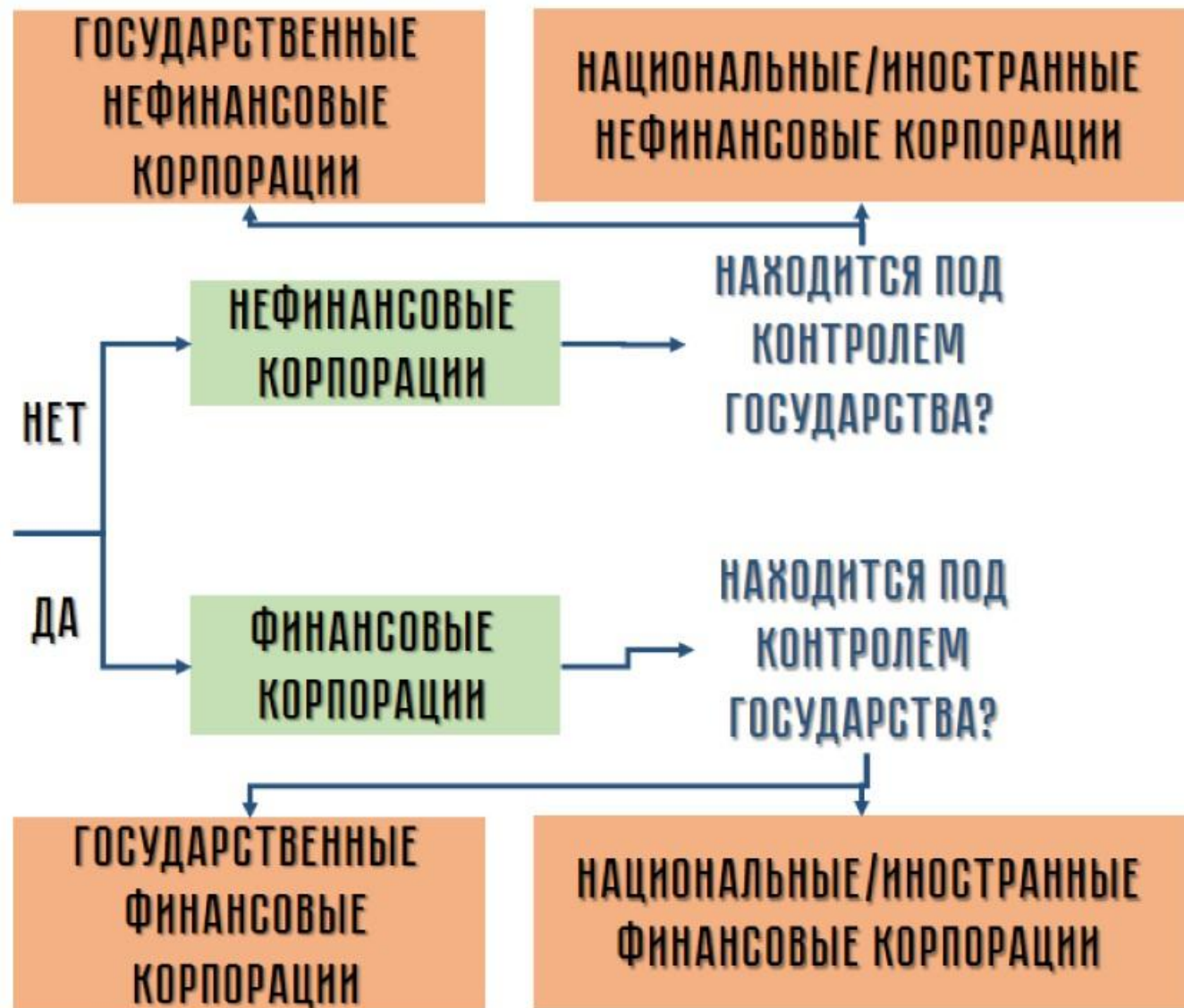
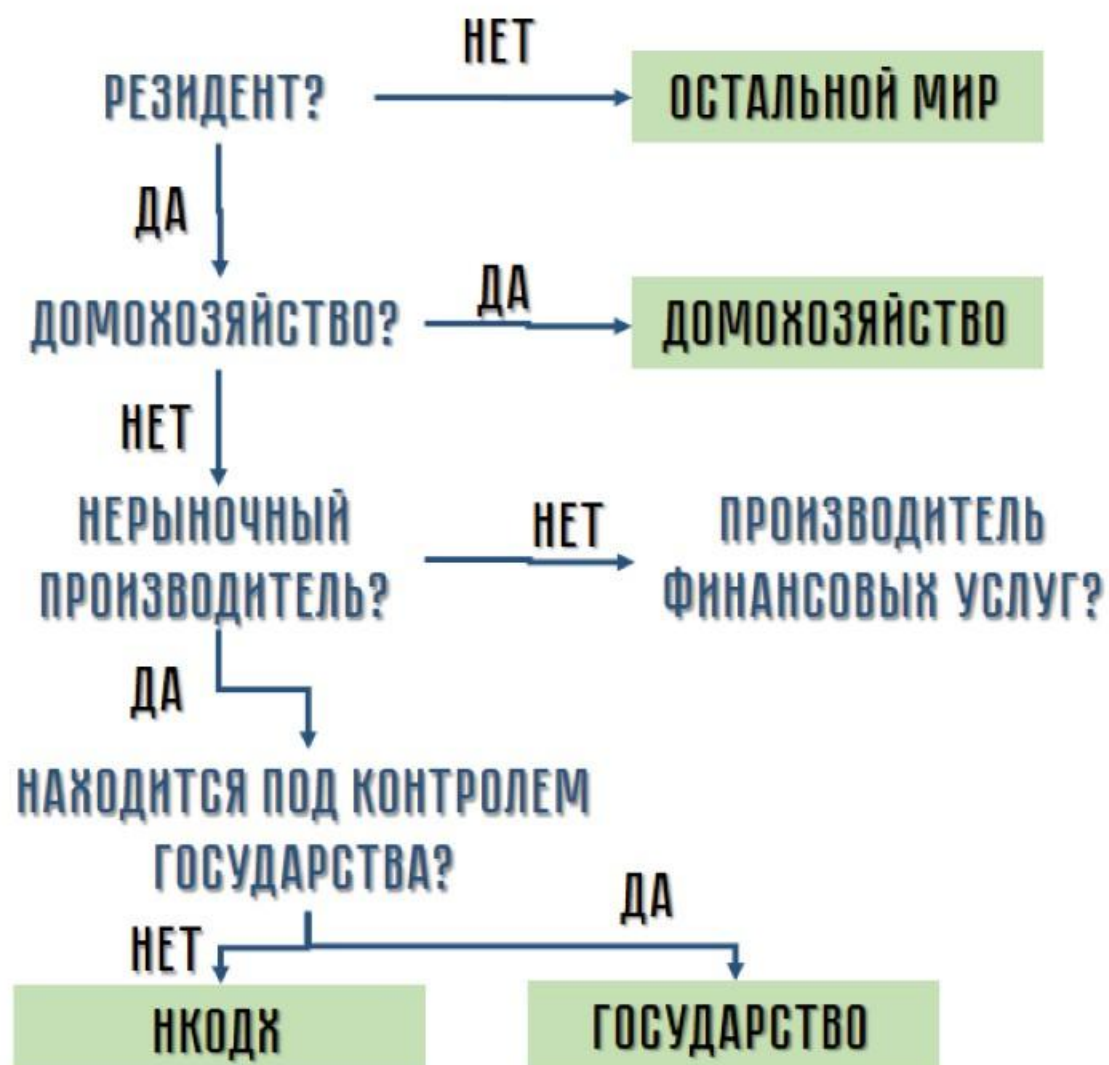
### СУБЪЕКТЫ МИРОВОЙ ЭКОНОМИКИ

хозяйствующие единицы, которые способны в соответствии со своими материальными и финансовыми возможностями организовать производственную деятельность в международном масштабе и которые обладают определенными международными правами и обязанностями





### АЛГОРИТМ РАСПРЕДЕЛЕНИЯ ЕДИНИЦ ПО ИНСТИТУЦИОНАЛЬНЫМ СЕКТОРАМ





*Функционирование  
субъектов мировой  
экономики на различных  
уровнях в зависимости  
от выполняемых задач*



### ТЕРМИН

**НАЦИОНАЛЬНОЕ ХОЗЯЙСТВО**

комплекс отраслей совокупного производства, взаимосвязанных между собой общественным разделением труда

**ТРАНСНАЦИОНАЛЬНАЯ КОРПОРАЦИЯ**

международные фирмы, имеющие свои хозяйственные подразделения в двух или более странах и управляющие этими подразделениями из одного или нескольких центров, проводящие согласованную политику и общую стратегию, распределяющие ресурсы, технологии и ответственность в целях максимизации прибыли

**ИНТЕГРАЦИОННОЕ ОБЪЕДИНЕНИЕ**







хозяйственная группировка, целью создания которой является регулирование интеграционных процессов между ее странами-участницами

**МЕЖДУНАРОДНЫЕ ЭКОНОМИЧЕСКИЕ ОРГАНИЗАЦИИ**

организации, которые созданы на основе международного договора или по решению существующей международной организации с целью анализа, обсуждения и решения различных вопросов международной хозяйственной жизни



## КЛАССИФИКАЦИЯ ВСЕМИРНОГО БАНКА

ГРУППА	ВНД НА ДУШУ НАСЕЛЕНИЯ	КОЛИЧЕСТВО СТРАН	ПРИМЕР СТРАН	
СТРАНЫ С НИЗКИМ УРОВНЕМ ДОХОДА	1 005 USD ИЛИ НИЖЕ	31	 АФГАНИСТАН	 СОМАЛИ
СТРАНЫ С УРОВНЕМ ДОХОДА НИЖЕ СРЕДНЕГО	1 006 - 3 955 USD	53	 АРМЕНИЯ	 МОНГОЛИЯ
СТРАНЫ С УРОВНЕМ ДОХОДА ВЫШЕ СРЕДНЕГО	3 956 - 12 235 USD	56	 БРАЗИЛИЯ	 РОССИЯ
СТРАНЫ С ВЫСОКИМ УРОВНЕМ ДОХОДА	12 236 USD И ВЫШЕ	75	 ОМАН	 УРУГВАЙ





#### КЛАССИФИКАЦИЯ ВСЕМИРНОГО БАНКА

ГРУППА	КОЛИЧЕСТВО СТРАН
ВОСТОЧНАЯ АЗИЯ И ТИХООКЕАНСКИЙ РЕГИОН	38
ЕВРОПА И ЦЕНТРАЛЬНАЯ АЗИЯ	58
ЛАТИНСКАЯ АМЕРИКА И СТРАНЫ КАРИБСКОГО БАССЕЙНА	42
БЛИЖНИЙ ВОСТОК И СЕВЕРНАЯ АФРИКА	21
СЕВЕРНАЯ АМЕРИКА	3
ЮЖНАЯ АЗИЯ	8
АФРИКАНСКИЕ СТРАНЫ К ЮГУ ОТ САХАРЫ	48



## КЛАССИФИКАЦИЯ ВСЕМИРНОГО БАНКА

ГРУППА	КОЛИЧЕСТВО СТРАН	ПРИМЕР СТРАН	
МАР	59	 АФГАНИСТАН	 УГАНДА
СМЕШАННЫЙ	16	 УЗБЕКИСТАН	 ЗИМБАБВЕ
МБРР	69	 РОССИЯ	 ТУРЦИЯ



## КЛАССИФИКАЦИЯ МВФ

	Число стран	ВВП		Экспорт товаров и услуг		Население	
		Страны с развитой экономикой	Весь мир	Страны с развитой экономикой	Весь мир	Страны с развитой экономикой	Весь мир
<b>Страны с развитой экономикой</b>	<b>39,0</b>	<b>100,0</b>	<b>42,4</b>	<b>100,0</b>	<b>63,4</b>	<b>100,0</b>	<b>14,6</b>
Основные страны с развитой экономикой	7,0	74,2	31,5	54,1	34,3	71,7	10,5
		ВВП		Экспорт товаров и услуг		Население	
		Страны с формирующимся рынком и развивающиеся страны	Весь мир	Страны с формирующимся рынком и развивающиеся страны	Весь мир	Страны с формирующимся рынком и развивающиеся страны	Весь мир
<b>Страны с формирующимся рынком и развивающиеся страны</b>	<b>152</b>	<b>100,0</b>	<b>57,6</b>	<b>100,0</b>	<b>36,6</b>	<b>100,0</b>	<b>85,4</b>
<b>Региональные группы</b>							
Содружество Независимых Государств <sup>2</sup>	12	8,0	4,6	7,7	2,8	4,6	3,9
Страны с формирующимся рынком и развивающиеся страны Азии	29	53,5	30,8	50,4	18,4	57,1	48,8
Страны с формирующимся рынком и развивающиеся страны Европы	12	5,7	3,3	9,2	3,4	2,8	2,4
Африка к югу от Сахары	45	5,4	3,1	4,5	1,7	15,0	12,8
Ближний Восток, Северная Африка, Афганистан и Пакистан	22	13,1	7,6	14,4	5,3	10,6	9,1
Латинская Америка и Карибский бассейн	32	14,3	8,2	13,8	5,1	9,9	8,4





## КЛАССИФИКАЦИЯ МВФ

	ВВП		Экспорт товаров и услуг		Население		
	Страны с формирующимся рынком и развивающиеся страны	Весь мир	Страны с формирующимся рынком и развивающиеся страны	Весь мир	Страны с формирующимся рынком и развивающиеся страны	Весь мир	
<b>Аналитические группы<sup>3</sup></b>							
<b>По источникам экспортных доходов</b>							
Топливо							
Товары, кроме топлива,	29	20,1	11,6	21,6	7,9	12,4	10,6
в том числе сырьевые продукты	122	79,9	46,0	78,4	28,7	87,6	74,8
<b>По источникам внешнего финансирования</b>	30	4,6	2,7	4,6	1,7	7,8	6,7
Страны — чистые дебиторы							
<b>Страны — чистые дебиторы по состоянию обслуживания долга</b>	118	49,8	28,7	44,3	16,2	67,1	57,3
Страны, имевшие просроченную задолженность, и/или страны, которым предоставлялось переоформление долга в период с 2011 по 2015 год	20	3,0	1,8	2,0	0,7	4,6	3,9
<b>Другие группы</b>							
Бедные страны с высоким уровнем задолженности	38	2,4	1,4	1,9	0,7	11,2	9,6
Развивающиеся страны с низкими уровнями дохода	59	7,4	4,2	6,5	2,4	22,5	19,2