


Восстановление экономики послевоенной Западной Европы и ее интеграция

Последствия II мировой войны



- Человеческие жертвы (45 – 50 млн.)
- Материальные потери (Европа, ДВ, Северная Африка, Ю.-В. Азия)
- Дезорганизация транспорта
- Сокращение торгового флота
- Разрушение парка недвижимости
- Всеобщий упадок с/х
- Разрушено и демонтировано большое количество предприятий, износ оборудования
- Изменение границ + смена политических режимов → миграции → сложности интеграции в новую среду

Индексы оптовых цен и цен потребления



	Индекс оптовых цен 1949 г. (1945 г. = 100)	Индекс розничных цен 1949 г. (1937 г. = 100)
Франция	511	1900
Великобритания	122	180
Бельгия	290	400
США	146	166

Индекс ВВП в постоянных ценах после II мировой войны (1938 г. = 100)



	<u>1948</u>	<u>1950</u>
Западная Европа	87	102
США	165	179
Япония	63	72
СССР	105	128

Индекс ВВП в постоянных ценах после II мировой войны (1938 г. = 100)



	<u>1948</u>	<u>1950</u>
Великобритания	106	114
Франция	100	121
Зап. Германия	45	64
Италия	92	104
Бельгия	115	124
Швеция	133	148
Швейцария	125	131

Бреттон-Вудские соглашения (июль 1944)



- Создание МВФ (Международный валютный фонд): предоставление кредитов для покрытия дефицита платежных балансов и поддержки нестабильных валют – 1944 (1947)
- Создание МБРР (Международный банк реконструкции и развития): помощь в восстановлении экономики послевоенной Европы и финансирование развития стран «третьего мира» - 1944 (1946)

ГАТТ (Генеральное соглашение по тарифам и торговле) – 1947 г.:
снижение барьеров в международной торговле

Бреттон-Вудская валютная система (1944-1971)



- Бумажные деньги не обмениваются на золото
- Действуют официальные валютные паритеты, выраженные в золоте и долларе (*до 1947 г. – две резервные валюты*), на этой основе производится обмен валют
- Максимально допустимый размах колебаний обменного курса национальной валюты = 2%
- Доллар занял центральное место, но золото сохраняет функцию окончательных денежных расчетов между странами
- Доллар обменивался на золото центробанками других стран в казначействе США по курсу 35 дол. за 1 тройскую унцию (31,1 г)

Нехватка долларов в послевоенной Европе, т.к.



- Заинтересованность в американском импорте (оборудование, продовольственные и промышленные товары, энергоносители)
- Необходимость вернуть займы США, полученные по закону о Ленд-лизе
- Сокращение количества долларов, поступавших от европейского экспорта и из внутренних резервов

-
- Инфляция в США
 - Неурожай 1947 г. в Европе

Основные задачи плана Маршалла (1947-1951)



- Модернизация инфраструктуры
- Увеличение объемов производства (прежде всего, в металлургии и энергетике)
- Более равномерное географическое распределение тяжелой индустрии
- Рационализация производства в с/х и легкой промышленности
- Денежная и финансовая стабилизация

США → Западной Европе ≈13 млрд. долл.

Создание ЕОЭС (Европейская организация экономического сотрудничества)

Помощь, оказанная европейским странам по плану Маршалла (03.04.1948 - 30.06.1952)



	Общий объем, млн. долларов	На душу населения, долларов
Великобритания	3176	63
Франция	2706	65
ФРГ	1389	28
Австрия	677	97
Бельгия/Люксемб	556	62
Италия	1474	32
Нидерланды	1079	107
Югославия	109	7

«Золотой век экономического роста» (1950-1973 гг.)



- Мировое промышленное производство увеличивалось в среднем на 6,5% в год
- «Механизм наверстывания»
- Период относительно слабых макроэкономических колебаний
- Кейнсианская политика → стимулировали спрос и сглаживали экономические циклы
- Рост населения → расширение рынков и рост численности рабочей силы
- Рост доли квалифицированной рабочей силы
- Высокие темпы роста производительности труда (технологии массового производства, возможность их заимствования)
- Процессы интеграции
- Рост финансирования НИОКР (научно-исследовательские и опытно-конструкторские разработки)

Валовые инвестиции в НИОКР в процентном отношении к ВВП, 1963-1973 гг.



	1963	1967	1971	1973
США	2,72	3,13	2,79	2,55
Великобр.	2,31	2,37	2,31	н.д.
Франция	1,70	2,15	1,91	1,78
ФРГ	1,37	1,69	1,72	2,09
Япония	1,26	1,27	1,48	1,64
Нидерланды	1,90	2,14	2,01	2,01
Норвегия	0,75	0,96	0,98	0,98
Швеция	1,28	1,41	1,34	1,58
Италия	0,63	0,75	0,83	0,90
Канада	0,96	1,31	1,32	1,24

Первый этап третьей НТР (1940-1960-е гг.)




- 1940-е: ядерное оружие, реактивная авиация, ракетное оружие + TV, транзисторы, первые модели ЭВМ, радары, ракетная техника, атомное оружие, синтетические волокна и т.д.
- 1950-е гг.: водородная бомба, искусственные спутники Земли, реактивные пассажирские самолеты, электроэнергетические установки на базе ядерного реактора, станки с числовым программным управлением и т.д.
- 1960-е гг.: лазеры, интегральные схемы, спутники связи, скоростные экспрессы т .д.

→ наука превращается в производительную силу

Характерные черты третьей НТР:

- 1) Универсальность
- 2) Сокращение сроков от фундаментального открытия/изобретения до начала его применения
- 3) Рост требований к уровню квалификации трудовых ресурсов



Европейская интеграция


- 1948 г. – Бенилюкс: Бельгия, Нидерланды, Люксембург
- 1948 г. – Франсита: Франция и Италия
- 1950 г. – ЕПС (Европейский платежный союз)
- 1951 г. – ЕОУС (Европейское объединение угля и стали): Франция, ФРГ, Италия, Бенилюкс
- 1957 г. – Римский договор → 1958 г. – ЕЭС (Европейское экономическое сообщество): Франция, ФРГ, Италия, Бенилюкс
- 1960 г. – ЕАСТ (Европейская ассоциация свободной торговли): Великобритания, Норвегия, Швеция, Дания, Австрия, Швейцария, Португалия
- 1967 г. – ЕОУС + ЕЭС + ЕАСТ = ЕС (Европейское сообщество)

Основные задачи смешанной экономики

- Обеспечение занятости
- Полное использование производственных мощностей
- Стабилизация цен
- Параллельный рост з/п и производительности труда
- Равновесие платежного баланса

Модели: этатистская, либеральная, промежуточная





Список терминов:

- Понятия: Бреттон-Вудская система, МБРР, МВФ, ГАТТ, золотодолларовый стандарт, план Маршалла, третья НТР, «золотой век экономического роста», Бенилюкс, ЕОУС, ЕЭС, ЕАСТ, Римский договор, смешанная экономика.