

МИНОБРНАУКИ РОССИИ

**Федеральное государственное бюджетное образовательное
учреждение высшего профессионального образования
«Российский государственный гуманитарный университет»
(филиал РГГУ в г. Домодедово)**

Статистический анализ показателей национального богатства Российской Федерации

СТУДЕНТ ГРУППЫ М-32

АНОП СТАНИСЛАВ ВЛАДИМИРОВИЧ

ПРЕПОДАВАТЕЛЬ:

К.Т.Н. БЕЛОВА ТАТЬЯНА БОРИСОВНА

Содержание

- ▶ Введение
- ▶ Основные понятия темы
- ▶ Свойства показателя национального богатства
- ▶ Состав национального богатства
- ▶ Задачи статистики национального богатства
- ▶ Система показателей статистики национального богатства
- ▶ Список источников

Введение

- ▶ Национальное богатство - это важнейший показатель мощи национальной экономики, эффективности функционирования экономической системы, благосостояния народа. Чем больше национальное богатство страны, тем сильнее экономический потенциал, больше возможностей для увеличения валового внутреннего продукта и жизненного уровня населения.

Национальное богатство является предпосылкой и результатом экономического прогресса, существенным фактором общественного воспроизводства.

Основные понятия темы



- ▶ **Национальное богатство** – совокупность ресурсов страны (экономических активов), создающих необходимое условие для производства товаров, оказания услуг и обеспечения жизни людей.
- ▶ **Экономические активы** - это экономические объекты, на которые экономическими единицами (институциональные единицы) осуществляются права собственности, и от владения которыми или использования которых в течение некоторого периода времени его владельцами извлекается экономическая выгода.

Свойства показателя

национального богатства

1. НБ — моментальный показатель, определяется в стоимостном выражении в текущих или сопоставимых ценах, за исключением природных ресурсов
2. По источникам происхождения национального богатства выделяют: природные ресурсы и накопленные результаты труда.
3. Показатель национального богатства складывается из имущества принадлежащего резидентам страны (физическим лицам, юридическим лицам, государственным и муниципальным органам) как на территории данной страны, так и за ее пределами.

Задачи статистики национального богатства

- ✓ четкое определение экономического содержания национального богатства;
- ✓ разработка необходимой информационной базы для отражения объема, структуры и динамики национального богатства и его отдельных элементов;
- ✓ взаимосвязь рассчитываемых показателей национального богатства с другими экономическими показателями (ВВП, НД, национальным сбережением и накоплением и т. д.);
- ✓ подготовка соответствующих классификации по различным признакам (формам собственности, натурально-вещественному составу, отраслям и секторам экономики и др.).

Система показателей статистики национального богатства



- ▶ Показатели национального богатства по основным элементам :
 - 1) всего и
 - 2) на душу населения
- ▶ Данные показатели служат одной из важнейших характеристик достигнутого страной уровня социально-экономического развития.

Состав национального богатства



ОСНОВНЫЕ ФОНДЫ



- ▶ Основные фонды (капитал) – часть национального богатства, созданная в процессе производства, которая в неизменной натурально-вещественной форме в течение длительного времени используется в экономике, постепенно перенося свою стоимость на создаваемые товары или услуги

Виды ОФ по экономическому назначению

Производственные

- ▶ представляют собой часть средств производства, которые непосредственно участвуют в производстве в течение длительного времени (более 1 года) и частями перенося свою стоимость на произведенную продукцию (машины, оборудование, здания)

Непроизводственные

- ▶ не участвуют в процессе производства материальных благ (фонды здравоохранения, культурно-просветительные учреждения).

Виды оценок стоимости

ОФ

По полной первоначальной стоимости, которая включает затраты на приобретение, доставку и монтаж ОФ

По остаточной стоимости – разница ППС и износа на момент оценки ОФ

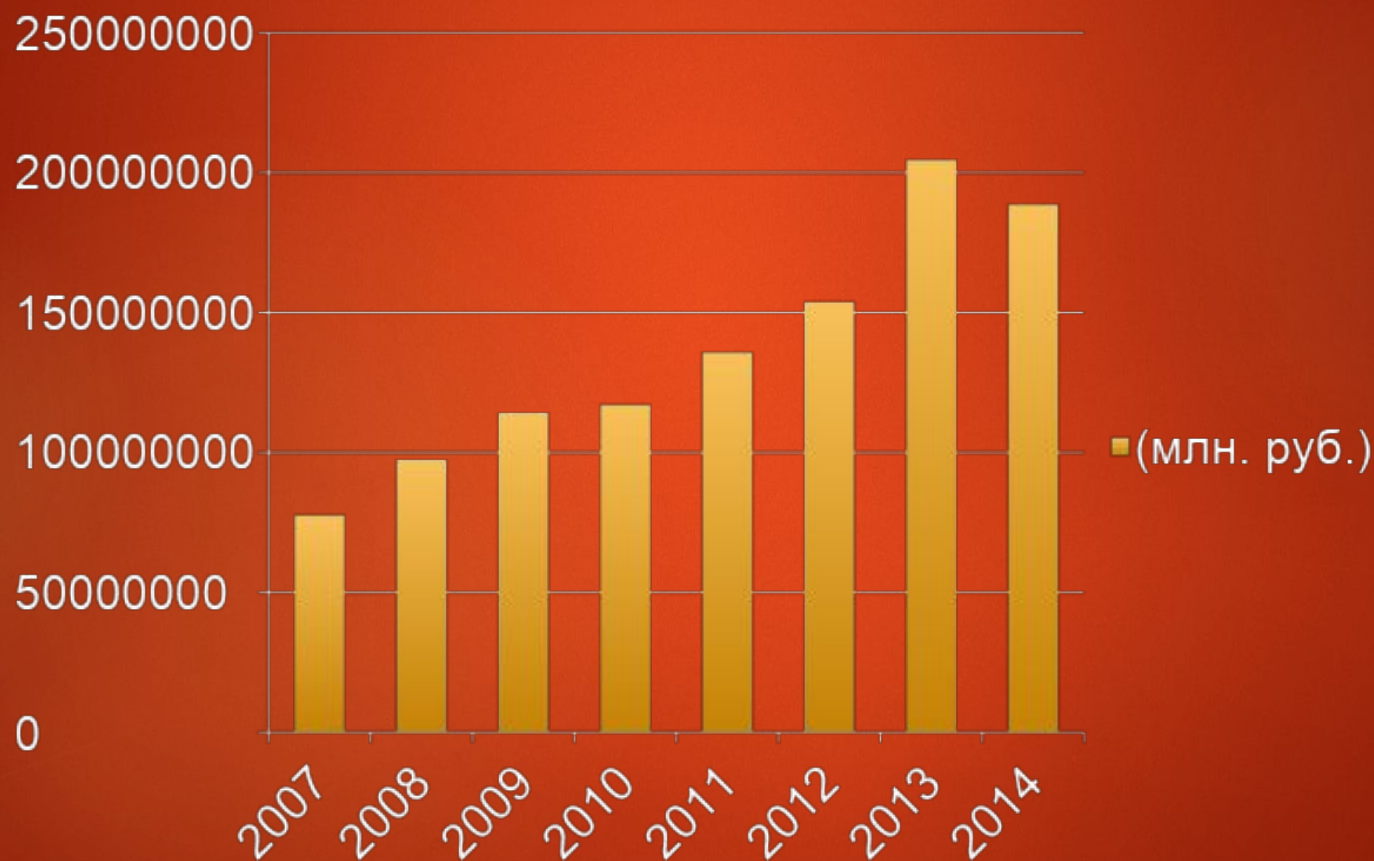
По полной восстановительной стоимости – затраты, необходимые для приобретения нового аналогичного оборудования, в ценах на момент приобретения

По восстановительной стоимости – сумма, которая оценивает ОФ на момент оценки их стоимости за вычетом износа

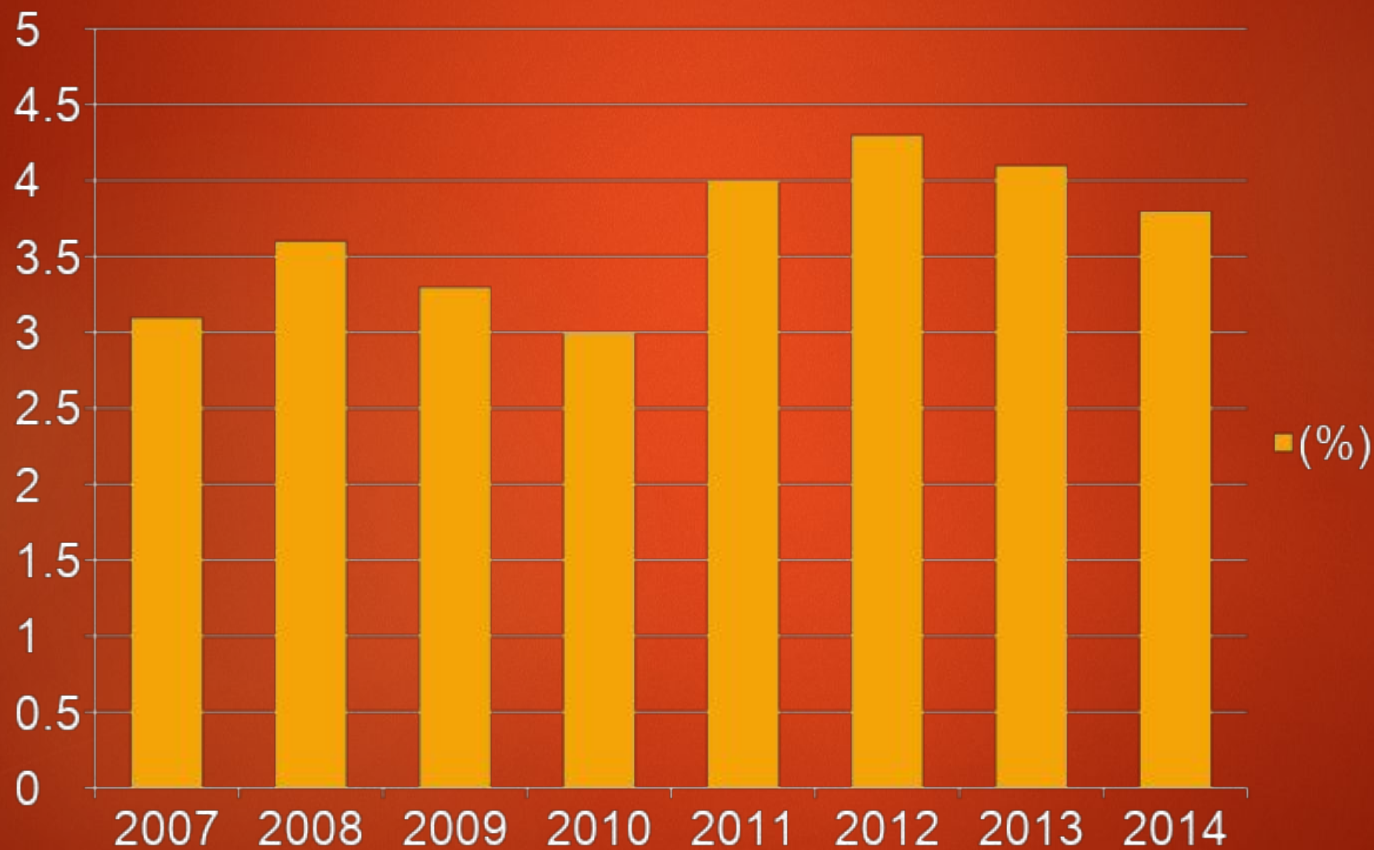
Баланс основных фондов

- ▶ Виды для статистического анализа:
 1. По полной стоимости
 2. По остаточной стоимости
- ▶ На основании баланса рассчитываются группы показателей, характеризующие движение, состояние и использование ОФ

Стоимость нефинансовых активов



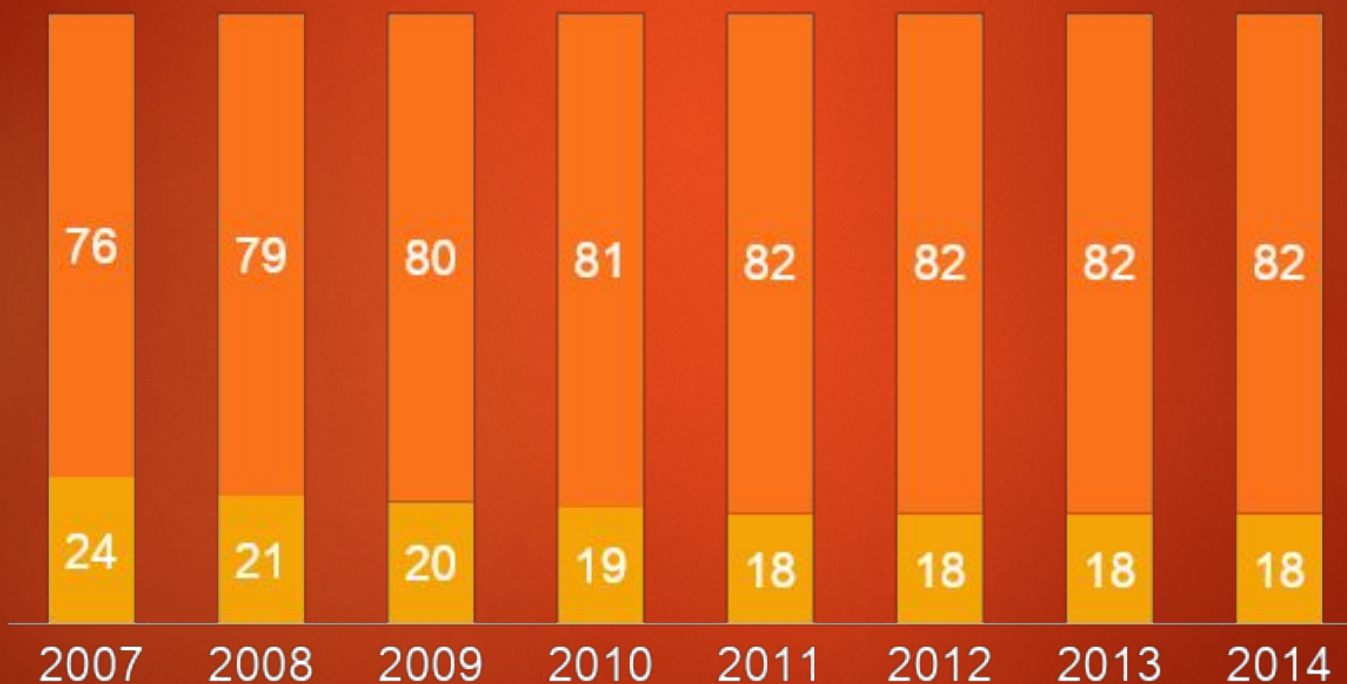
Прирост стоимости нефинансовых активов



Основные фонды по формам собственности

(%)

■ Государственная ■ Негосударственная



Основные характеристики движения основных фондов

	2007	2008	2009	2010	2011	2012	2013	2014
Ввод в действие основных фондов: млн. руб. (в фактически действовавших ценах, 1990 г. – млрд. руб.)	4296411	5744847	6353629	6275935	8813314	10338476	11160485	10897957
в процентах к предыдущему году ¹⁾ (в сопоставимых ценах)	122,1	114,0	96,6	93,4	129,0	108,7	101,0	97,3
Коэффициент обновления основных фондов (в сопоставимых ценах) ¹⁾ , процентов	4,0	4,4	4,1	3,7	4,6	4,8	4,6	4,3
Коэффициент выбытия основных фондов (в сопоставимых ценах) ¹⁾ , процентов				0,8	0,8	0,7	0,7	0,7
Степень износа основных фондов (по полному кругу организаций; на конец года), процентов	1,0	1,0	1,0	47,1	47,9	47,7	48,2	49,4

СПИСОК ИСТОЧНИКОВ

- ▶ Национальное богатство [Электронный ресурс] : информ.-аналит. материалы. – Электрон. дан.- Режим доступа:
http://www.grandars.ru/student/statistika/naciona_lnoe-bogatstvo.html
- ▶ Российский статистический ежегодник./под ред. А.Е. Суринова. – М.: Росстат, 2010. – 813 с.
- ▶ Российский статистический ежегодник./под ред. А.Е. Суринова. – М.: Росстат, 2015. – 728 с.