


Государственное регулирование экономики США

Презентацию подготовила студентка гр.АМбвс-31

Фахрутдинова Чулпан

Система государственного регулирования экономики в США состоит из многих звеньев:

- 1) регулирующий механизм федерального правительства;
- 2) механизм штатов и местных органов власти;
- 3) государственный инструментарий экономического регулирования;
- 4) аппарат административно-правового регулирования деятельности различных отраслей экономики

An aerial photograph of a city skyline, likely New York City, featuring numerous skyscrapers and a large body of water in the background. The text is overlaid on the image in a yellow, sans-serif font.

Система государственных финансов США отражает трехступенчатую организацию государственной власти. Соответственно имеется и три уровня финансовой структуры: федеральный бюджет, бюджеты, штатов и местных органов управления. Федеральные расходы составляют примерно 60% общегосударственных расходов.

Около 40% государственных расходов осуществляется через бюджеты штатов и местные органы власти. Государство наращивает расходы на НИОКР в области новейших технологий, оказывает финансовую

An aerial photograph of a city skyline, likely New York City, showing numerous skyscrapers and a body of water in the background. The text is overlaid on the image in a yellow font.

В США развита кредитная система. Ее основным государственным компонентом является Федеральная резервная система (ФРС), выполняющая функции центрального банка США. ФРС осуществляет кредитно-денежную политику государства, воздействуя на экономику через сферу кредита и денежного обращения.

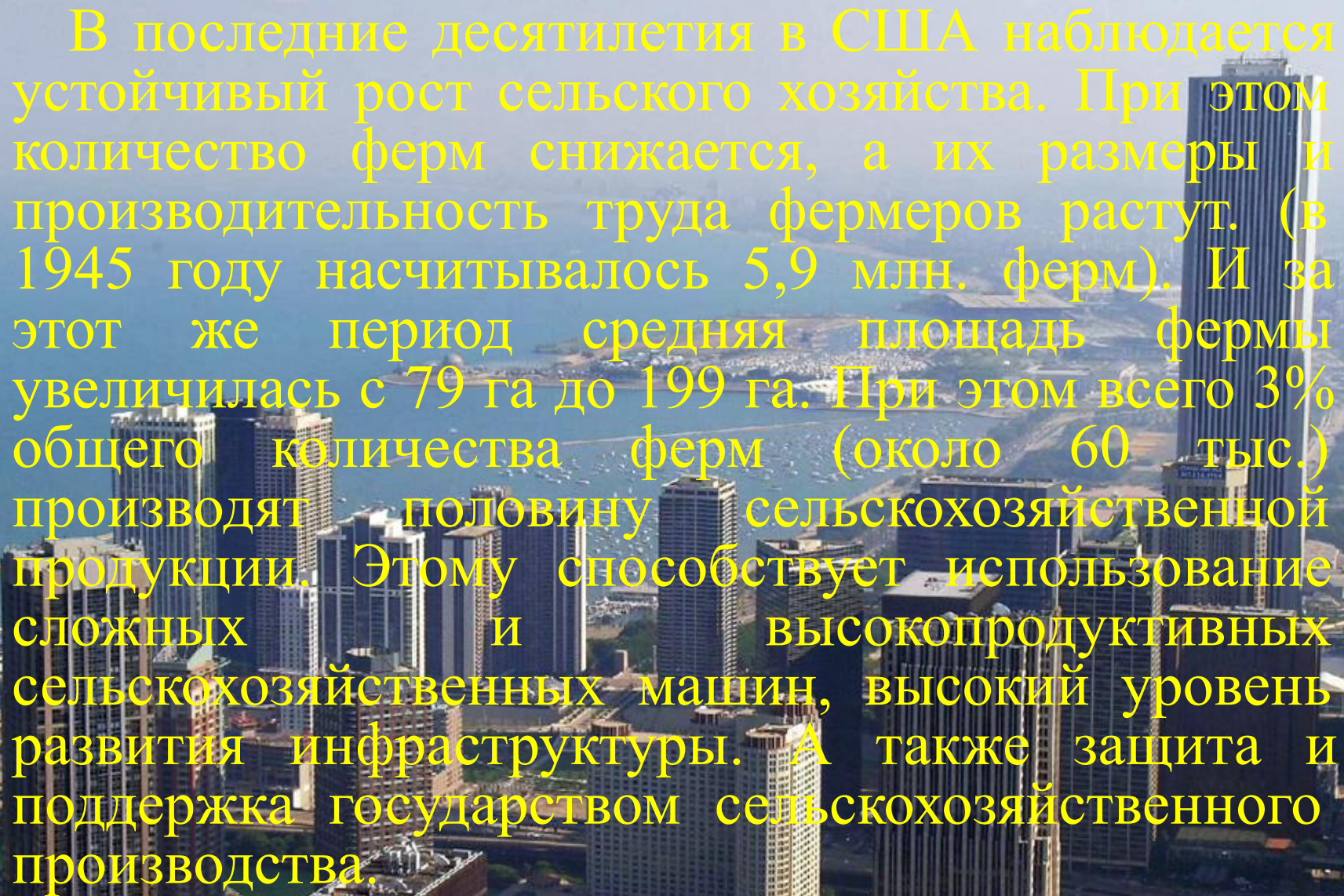
Рынок труда в США отличается своей высокой мобильностью. Наибольшим спросом на нем пользуются высокообразованные и высокооплачиваемые специалисты (ученые, инженеры, менеджеры, программисты), а также квалифицированная рабочая сила, занятая в качестве обслуживающего персонала в торговле, общественном питании, городском хозяйстве. Характерными особенностями рынка труда в США является самая высокая среди развитых стран мира продолжительность рабочего времени, а также наивысшая в мире производительность труда



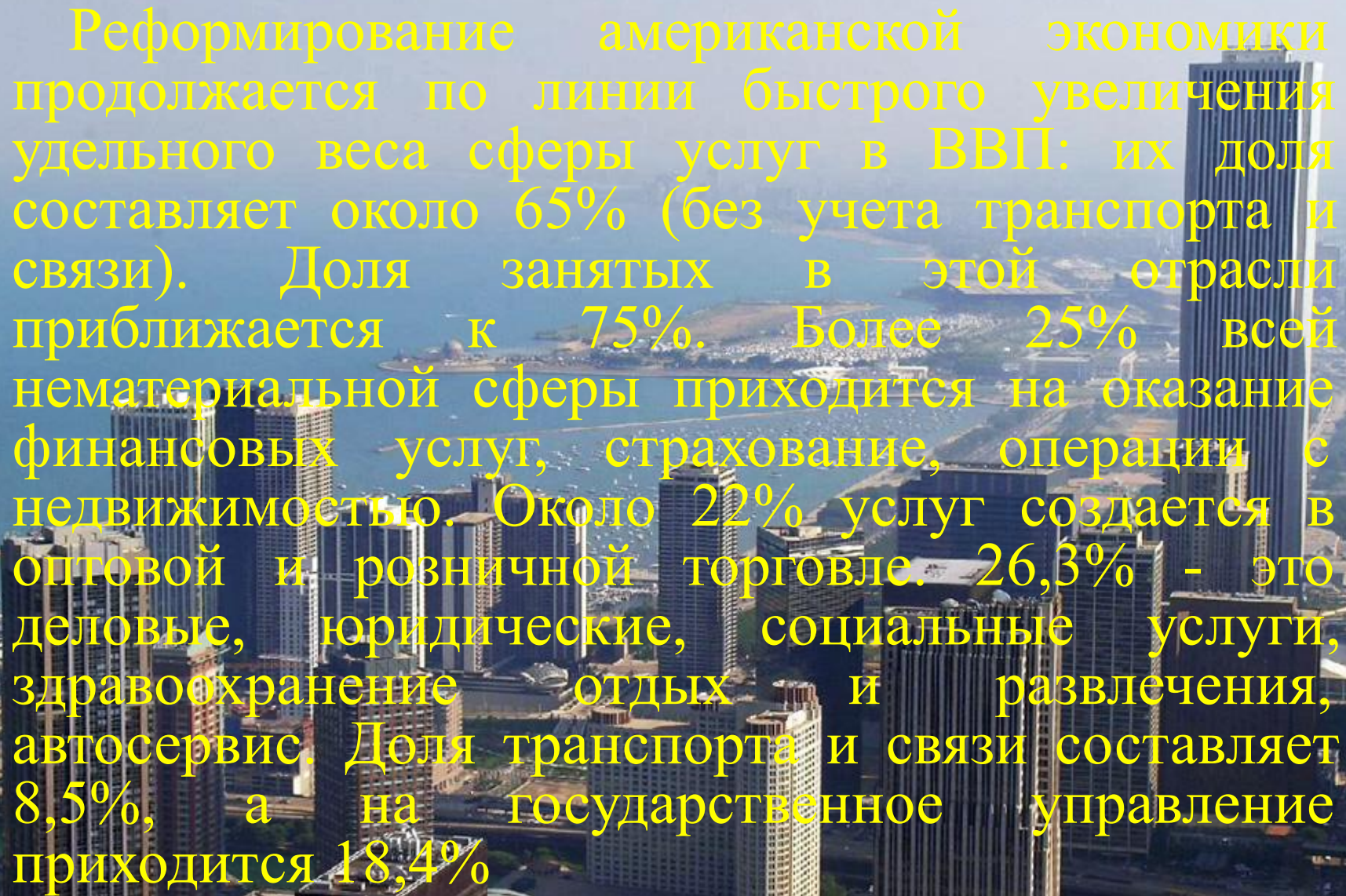
Структура экономики США отличается своей ярко выраженной постиндустриальностью. В сфере сельского хозяйства создается около 2% ВВП, а промышленность дает 23% ВВП. А наибольшая доля ВВП приходится на нематериальное производство: сфера услуг дает 75% ВВП страны. Среди развитых стран мира США практически не имеет конкурентов по своему индустриальному развитию. Большая чем у США сферы услуг в структуре производства ВВП наблюдается только в Нидерландах (78%), Израиле (81%) и Гонконге (83%).

На долю США приходится 34% мирового промышленного производства. Промышленность США потребляет около 1/3 сырья добываемого в мире.

Доля агропромышленного комплекса (АПК) в ВВП США превышает 20%. В этой сфере довольно быстро растет производительность.

An aerial photograph of a city skyline, likely New York City, featuring numerous skyscrapers and a body of water in the background. The text is overlaid on the image in a yellow, sans-serif font.

В последние десятилетия в США наблюдается устойчивый рост сельского хозяйства. При этом количество ферм снижается, а их размеры и производительность труда фермеров растут. (в 1945 году насчитывалось 5,9 млн. ферм). И за этот же период средняя площадь фермы увеличилась с 79 га до 199 га. При этом всего 3% общего количества ферм (около 60 тыс.) производят половину сельскохозяйственной продукции. Этому способствует использование сложных и высокопродуктивных сельскохозяйственных машин, высокий уровень развития инфраструктуры. А также защита и поддержка государством сельскохозяйственного производства.

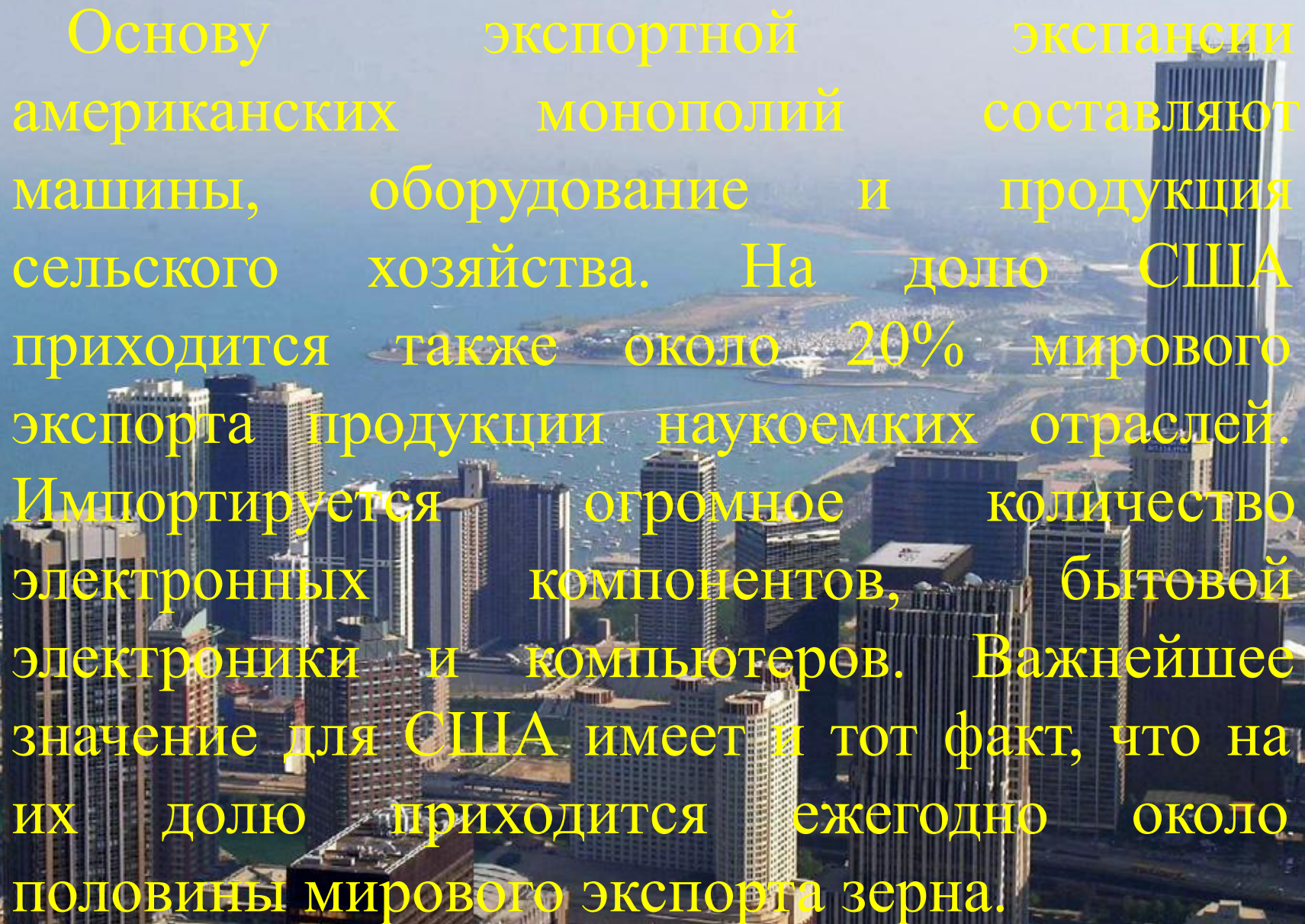


Реформирование американской экономики продолжается по линии быстрого увеличения удельного веса сферы услуг в ВВП: их доля составляет около 65% (без учета транспорта и связи). Доля занятых в этой отрасли приближается к 75%. Более 25% всей нематериальной сферы приходится на оказание финансовых услуг, страхование, операции с недвижимостью. Около 22% услуг создается в оптовой и розничной торговле. 26,3% - это деловые, юридические, социальные услуги, здравоохранение, отдых и развлечения, автосервис. Доля транспорта и связи составляет 8,5%, а на государственное управление приходится 18,4%

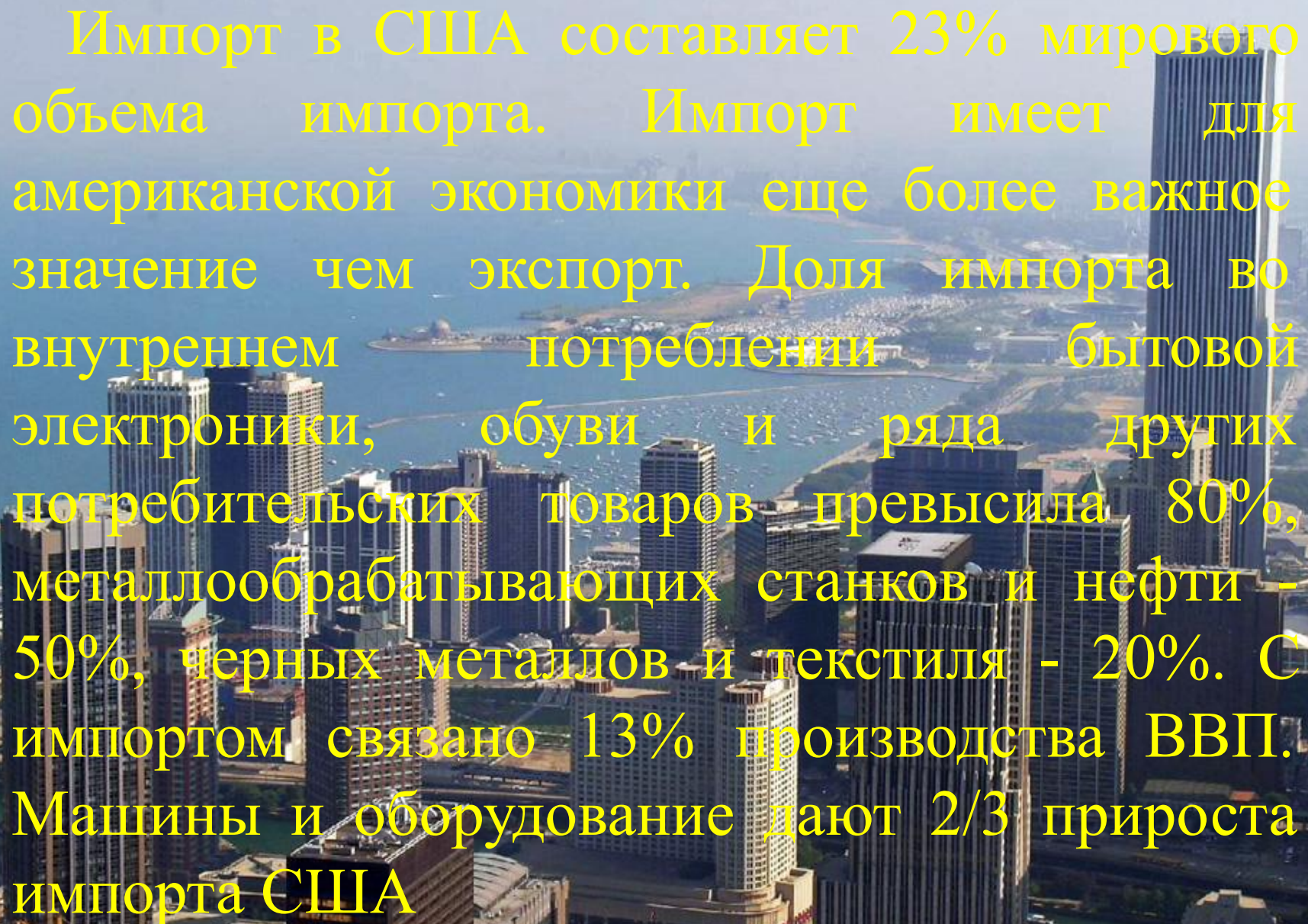
An aerial photograph of a city skyline, likely New York City, featuring numerous skyscrapers and a large body of water in the background. The text is overlaid on the image in a yellow, sans-serif font.

США - крупнейший в мире экспортер товаров и услуг. В общем объеме экспорта, США составляет 16% мирового объема экспорта. Сегодня около 10% валового внутреннего продукта страны и 30% всех производимых в США материальных ценностей реализуются на внешних рынках. В 2001 году экспорт составил около 1,2 трлн. долларов.

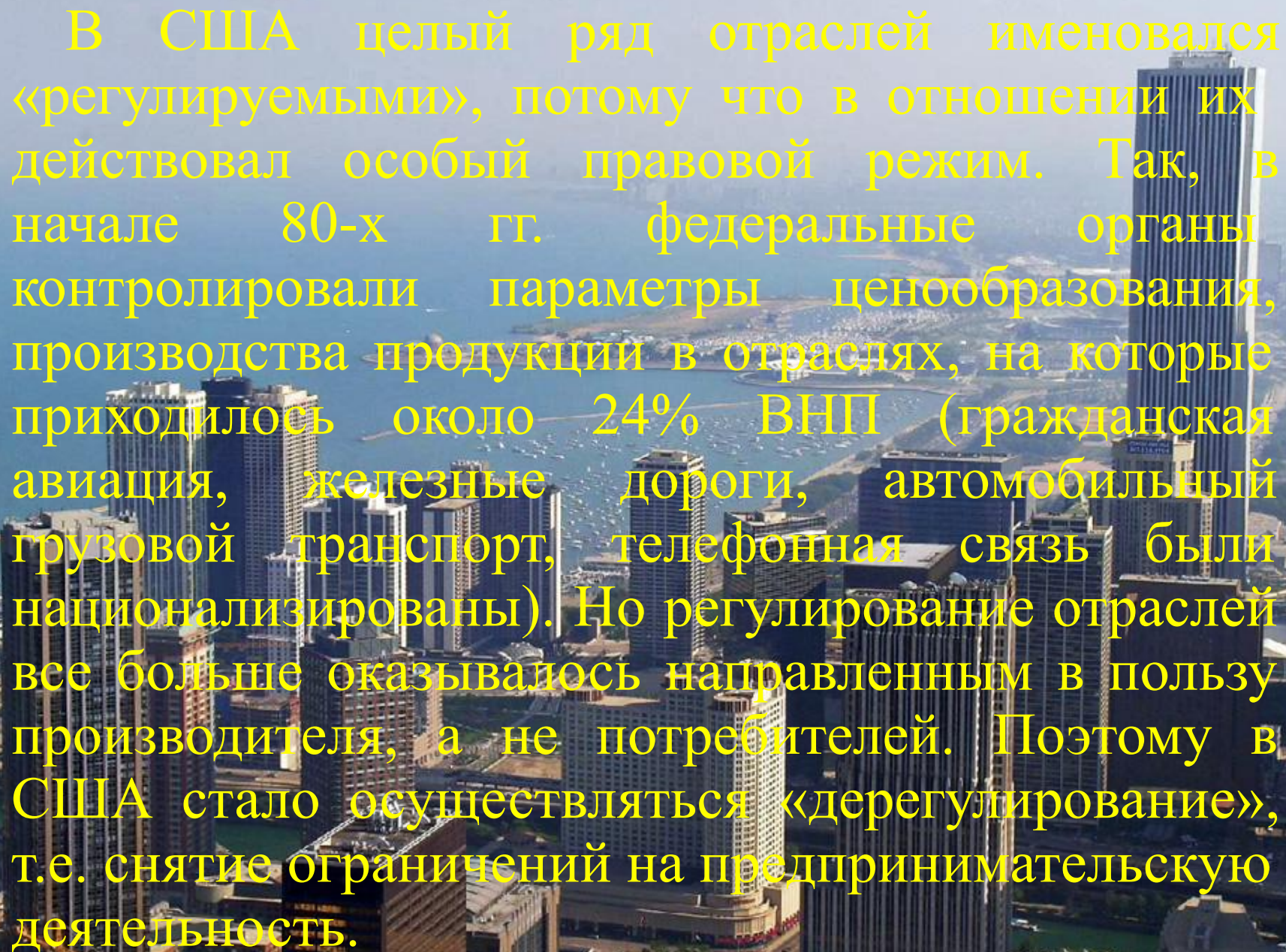
Основными партнерами США по экспорту являются Канада (23% экспорта США), Япония (10,3%), Мексика (10,1%), Великобритания (5,3%), Германия (3,7%), Южная Корея (3,4%) и Тайвань (3,2%)

An aerial photograph of a city skyline, likely New York City, featuring numerous skyscrapers and a body of water in the background. The text is overlaid on the image in a yellow, sans-serif font.

Основу экспортной экспансии американских монополий составляют машины, оборудование и продукция сельского хозяйства. На долю США приходится также около 20% мирового экспорта продукции наукоемких отраслей. Импортируется огромное количество электронных компонентов, бытовой электроники и компьютеров. Важнейшее значение для США имеет и тот факт, что на их долю приходится ежегодно около половины мирового экспорта зерна.



Импорт в США составляет 23% мирового объема импорта. Импорт имеет для американской экономики еще более важное значение чем экспорт. Доля импорта во внутреннем потреблении бытовой электроники, обуви и ряда других потребительских товаров превысила 80%, металлообрабатывающих станков и нефти - 50%, черных металлов и текстиля - 20%. С импортом связано 13% производства ВВП. Машины и оборудование дают 2/3 прироста импорта США

An aerial photograph of a city skyline, likely New York City, featuring numerous skyscrapers and a body of water in the background. The text is overlaid on the image in a yellow, sans-serif font.

В США целый ряд отраслей именовался «регулируемыми», потому что в отношении их действовал особый правовой режим. Так, в начале 80-х гг. федеральные органы контролировали параметры ценообразования, производства продукции в отраслях, на которые приходилось около 24% ВВП (гражданская авиация, железные дороги, автомобильный грузовой транспорт, телефонная связь были национализированы). Но регулирование отраслей все больше оказывалось направленным в пользу производителя, а не потребителей. Поэтому в США стало осуществляться «дерегулирование», т.е. снятие ограничений на предпринимательскую деятельность.