


НАИБОЛЕЕ ОСТРЫЕ
ПРОБЛЕМЫ СФЕРЫ
"ДЕМОГРАФИЯ И ТРУД" В Г.
КОСТРОМЕ

ПРОБЛЕМЫ В СФЕРЕ ТРУДА

□ «Серая» и «черная» заработная плата

«Серая» зарплата выплачивается неофициально сотруднику, принятому на работу по трудовому договору, сверх суммы небольшого официального оклада.

«Черная» зарплата – когда работник вовсе не принимается на работу, а все выплаты ему производится неофициально (без документов, из рук в руки), при этом не начисляются страховые взносы во внебюджетные фонды и не удерживается НДФЛ.



**СКАЖИ
НЕТ! ЗАРПЛАТЕ
В КОНВЕРТЕ**



В Костроме многие предприятия не платят налоги и выдают свои работникам «серые» зарплаты. В 2016 году администрация Костромской области планирует активнее взаимодействовать со Следственным комитетом в борьбе с «теневыми» зарплатами и недобросовестными налогоплательщиками.



По данным Следственного комитета, в 2015 году было возбуждено 10 уголовных дел о налоговых преступлениях, причиненный ущерб которых составил более 89 миллионов рублей. В течение года 67 уголовных дел о преступлениях коррупционной направленности направлены в суд.



ПРОБЛЕМА ТРУДОУСТРОЙСТВА ВЫПУСКНИКОВ

В настоящее время молодежь представляет наиболее многочисленную группу безработных – более 30 % от общего числа зарегистрированных безработных. Кроме того, 25-28 % от общей совокупности безработной молодежи составляют выпускники учебных заведений.



На молодежный сектор рынка труда оказывает влияние ряд негативных тенденций:

- усиление несоответствия спроса и предложения рабочей силы как по профессионально-квалификационным, так и по другим качественным характеристикам;
- увеличение в структуре предложения рабочей силы доли лиц, не имеющих профессий; падение престижа рабочих профессий;
- слабая заинтересованность работодателей в повышении квалификации и переподготовке работающих.



несбалансированность
спроса и предложения
рабочей

деформация системы
трудовых отношений

ухудшение качественных
характеристик
большинства рабочих
мест

несоответствие
профессионального
уровня

низкая
конкурентоспособность
на рынке труда
отдельных категорий
граждан

растут требования
безработных граждан,
особенно молодежи, к
условиям и оплате труда



ОПРЕДЕЛЯЮЩИМ ФАКТОРОМ В ФОРМИРОВАНИИ НЕБЛАГОПРИЯТНОЙ ДЕМОГРАФИЧЕСКОЙ СИТУАЦИИ В КОСТРОМЕ НА ПРОТЯЖЕНИИ МНОГИХ ЛЕТ ОСТАЕТСЯ ЕСТЕСТВЕННАЯ УБЫЛЬ НАСЕЛЕНИЯ. ОДНАКО В РЕЗУЛЬТАТЕ ПРОИСХОДЯЩИХ ДЕМОГРАФИЧЕСКИХ ПРОЦЕССОВ, МЕРОПРИЯТИЙ СОЦИАЛЬНОЙ ПОЛИТИКИ ЕСТЕСТВЕННАЯ УБЫЛЬ НАСЕЛЕНИЯ ПЛАНОМЕРНО СОКРАЩАЕТСЯ.

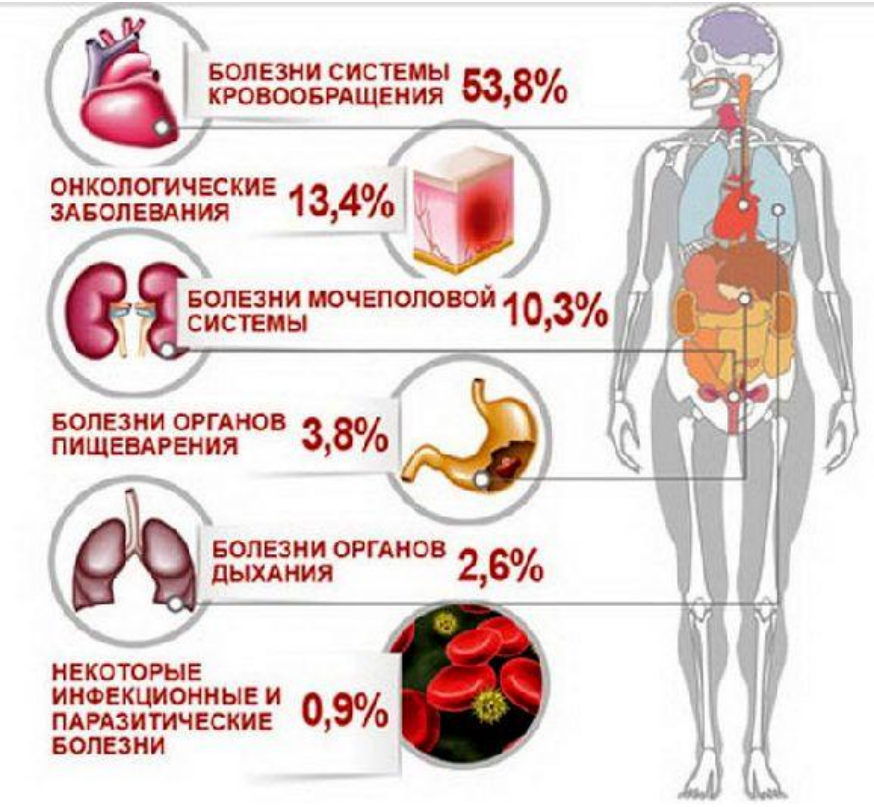
ПОКАЗАТЕЛЬ ОБЩЕЙ СМЕРТНОСТИ В КОСТРОМЕ ИМЕЕТ УСТОЙЧИВУЮ, С НЕЗНАЧИТЕЛЬНЫМИ КОЛЕБАНИЯМИ, ТЕНДЕНЦИЮ К СНИЖЕНИЮ. ЗА ПЕРИОД С 2003 ГОДА ЕГО ЗНАЧЕНИЕ СОКРАТИЛОСЬ НА 35,6% И СОСТАВИЛО 16,0 СЛУЧАЕВ НА 1000 ЖИТЕЛЕЙ В 2012 ГОДУ.



Основными причинами в структуре общей смертности населения остаются:

- 1) болезни системы кровообращения;**
- 2) злокачественные новообразования;**
- 3) травмы и отравления.**

В 2012 году он составил 234,9 на 100 тыс. населения, что на 5,6% выше показателя 2011 года (222,3 на 100 тыс. населения). По структуре смертности первые места занимают злокачественные новообразования легких и бронхов (17,6%), желудка (12,1%), ободочной кишки (8,5%). Пятилетняя выживаемость больных онкологического профиля остается на уровне 2011 года и превышает общероссийский показатель (51,3%).



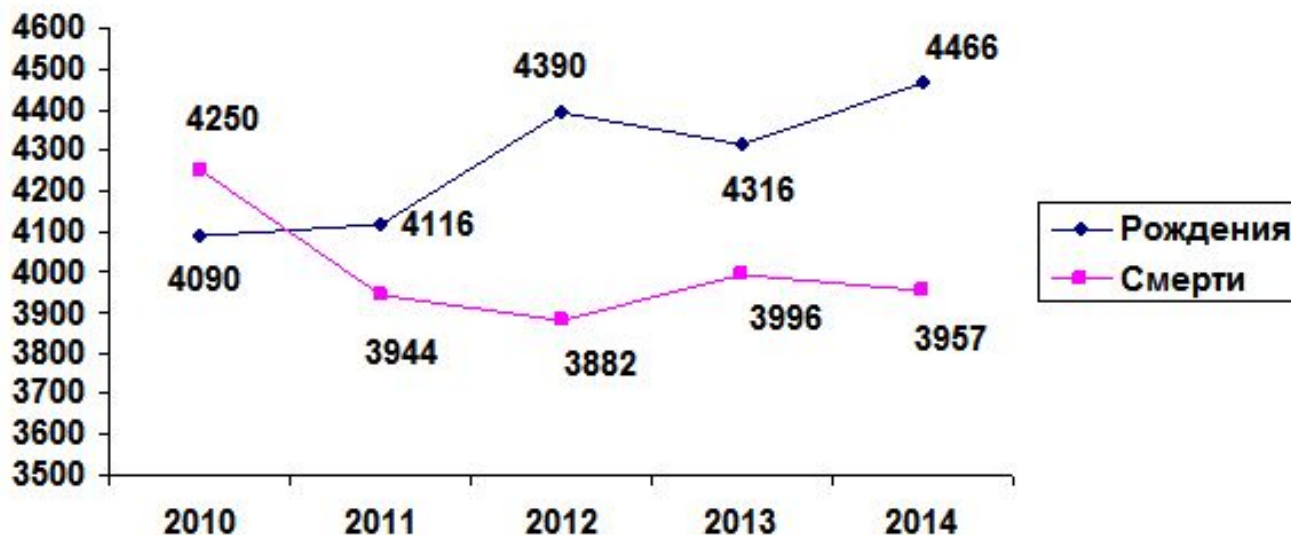
В 2012 году отмечается небольшой рост младенческой смертности, данный показатель составил 7,8% (в 2011 году - 7,1%), но при этом остается значительно ниже 2009 года, когда показатель был 10,4%. В структуре причин младенческой смертности в Костроме первые ранговые места на протяжении многих лет занимают:

- 1 место - отдельные состояния, возникающие в перинатальном периоде (42,2%);
- 2 место - врожденные аномалии (28,1%);
- 3 место - болезни органов дыхания (12,5%);
- 4 место - пищеварение (4,7%).



В 2014 году родилось на 500 костромичей больше, чем умерло. в 2010-м умерло на 160 людей больше, чем родилось. Так что налицо положительная тенденция роста рождаемости и снижения смертности. **3957 СМЕРТЕЙ.** в 2014 году, по сравнению с 2013-м, уровень смертности немного снизился. Однако не снизился до показателей 2011-го и 2012 годов.

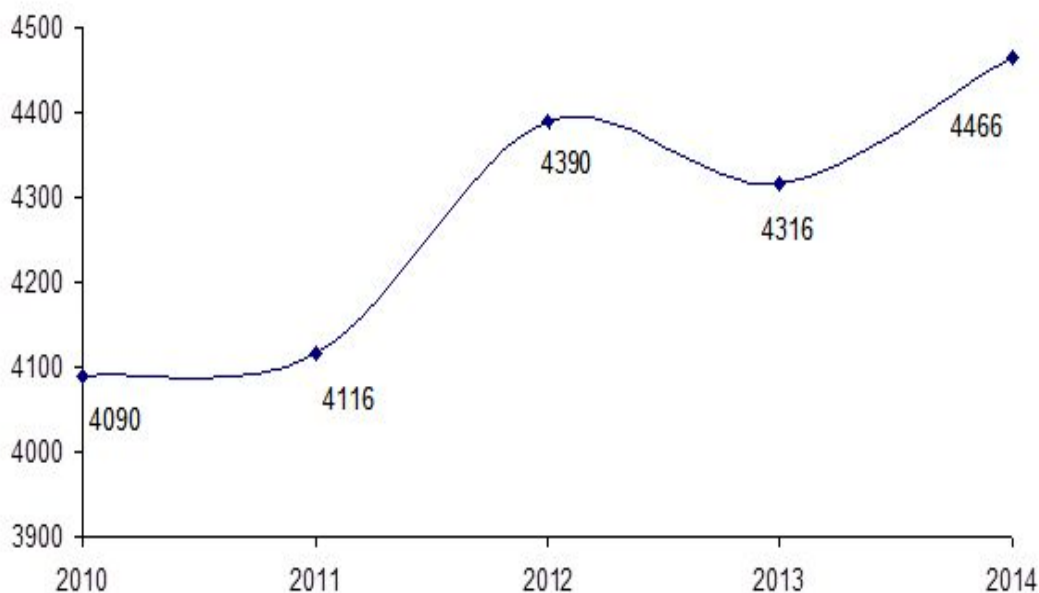
Соотношение рождаемости и смертности в Костроме за 2010 – 2014 годы



Очень часто в обыденных суждениях о причинах снижения рождаемости встречается объяснение низкого уровня рождаемости социальными условиями, в первую очередь – недостаточным материальным благополучием населения, отсутствием высокооплачиваемой работы у родителей, отдельного и большого жилья, инфраструктуры детских садов и школ.

Но главной причиной понижения рождаемости – аборты! Социологические опросы показывают постепенное сокращение количества сторонников абортов – с 57% в 2007 г. до 48 % в 2010 г.

Число младенцев, родившихся в Костроме в 2010-2014 года.



КОЛИЧЕСТВО БРАКОВ СОКРАЩАЕТСЯ. **В**ЕРОЯТНО, МОЛОДЫЕ ЛЮДИ СЕЙЧАС ПОДХОДЯТ К СВОЕЙ ЖИЗНИ БОЛЕЕ РЕАЛИСТИЧНО И РЕШАЮТ, ЧТО «ВСЕ ВАЖНЕЕ, ЧЕМ СЕМЬЯ». **Х**ОТЯ, В ПРИНЦИПЕ, В 2014 ГОДУ СВАДЕБНАЯ СИТУАЦИЯ БЫЛА НЕ ТАКАЯ ПЛОХАЯ, КАК, НАПРИМЕР, В 2012-м. **А** ПОКАЗАТЕЛИ 2010-ГО И 2011 ГОДА ПО СРАВНЕНИЮ С 2012-2014-м ВОООЩЕ КАЖУТСЯ НЕДОСТИЖИМЫМИ. **А** ВОТ КОЛИЧЕСТВО РАЗВОДОВ РАСТЕТ. ПРИЧЕМ ПО СРАВНЕНИЮ С 2013-м, В 2014 ГОДУ КОЛИЧЕСТВО РАЗВЕДЕННЫХ ПАР УВЕЛИЧИЛОСЬ ПОЧТИ НА 100!

Соотношение браков и разводов в Костроме за 2010-2014 года



**МНЕ КАЖЕТСЯ ИЛИ ПОРА
СКАЗАТЬ**



СПАСИБО ЗА ВНИМАНИЕ