


**Последствия безработицы.  
Государственная политика  
поддержки занятости. Понятие  
экономического роста. Темп  
экономического роста. Источники  
экономического роста.**



# Социальные последствия безработицы

Негативные последствия безработицы:

- спад рабочей активности;
- снижаются моральные устои;
- увеличение напряженности в социуме;
- рост числа душевных и физических заболеваний;
- усугубление криминогенной обстановки;



циации.



Позитивные последствия безработицы:

- увеличение времени досуга;
- расширение выбора мест работы;
- повышение значимости труда;
- поднятие ценности рабочего места.

# Экономические последствия безработицы

Негативные последствия безработицы:

- обесценивание обучения;
- сужение производства;
- потеря квалификации;
- расходы на пособие безработным;
- падение уровня жизни;
- недостаточное производство национального дохода;
- уменьшение числа налоговых поступлений.



Экономические последствия безработицы измеряются стоимостью непроеданных товаров и услуг, сокращением налоговых поступлений, ростом затрат на выплату пособий по безработице, содержанием значительного аппарата государственных органов по труду, занятости и социальному обеспечению.


Позитивные последствия безработицы:

- освобождается время для повышения образования и переобучения;
- запас работников для структурной реконструкции экономики;
- стимулируется производительность и интенсивность труда;
- конкуренция способствует развитию навыков у работников.

# Психологические последствия

Негативные последствия безработицы:

- относятся к группе неэкономических отрицательных последствий безработицы – депрессия, ярость, чувство неполноценности, угрызение совести, негодование, алкоголизм, развод, наркозависимость, мысли о самоубийстве, физическое или психологическое насилие над супругами и детьми.



# Государственная политика поддержки занятости

- представляет собой систему мер государственного прямого и косвенного воздействия на трудовую сферу (рынок труда) для достижения поставленных целей. Цели политики занятости отражают такое состояние рынка труда, которого необходимо достичь, решая стоящие в настоящее время проблемы. Для решения этих проблем органы занятости разрабатывают программы содействия занятости населения. Они нацелены на защиту граждан от безработицы и охватывают прежде всего две группы населения - работающих, но находящихся под угрозой увольнения граждан, и безработных граждан, зарегистрированных в органах государственной службы занятости.



ГОСУДАРСТВЕННАЯ  
СЛУЖБА  
ЗАНЯТОСТИ



# Государственная служба

## Информация

Программа включает совокупность взаимосвязанных долго - и краткосрочных мер, цель реализации которых - достижение эффективной, оптимальной занятости трудоспособного населения в регионе или в национальных масштабах в сочетании с необходимой социальной поддержкой безработных и смягчением отрицательных



Программа содержит обзор ситуации на рынке труда, анализ факторов, влияющих на динамику занятости, прогноз развития рынка труда и занятости, цели и программные задания. В программе предусмотрена координация усилий заинтересованных органов управления, ведомств и организаций и включены данные о финансовом и организационном обеспечении мероприятий.



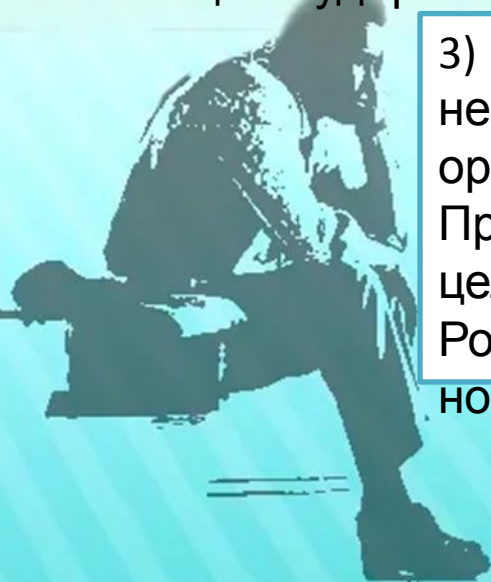
Государственную политику занятости следует рассматривать как процесс, проходящий на трех уровнях: макроуровне, региональном уровне и местном уровне.

На макроуровне высшие органы государственной законодательной и исполнительной власти решают кардинальные задачи политики занятости, осуществляя:

1) согласование целей и приоритетов политики занятости с экономической,

соци 2) согласование системы целей и приоритетов политики занятости с финансово-кредитной, структурной, инвестиционной, внешнеэкономической политикой. Это основной блок общегосударственного регулирования занятости

3) политику трудоустройства и социальной поддержки незанятого населения. Основа данного блока - политика органов Государственной службы занятости на рынке труда. Приоритеты ее деятельности определены Федеральной целевой программой содействия занятости населения Российской Федерации на 1996 - 1997 годы и другими нормативными документами.



На региональном уровне государственная политика занятости в основном осуществляется в тех же трех направлениях. Перечень составных элементов политики занятости сужен на уровне регионов по сравнению с общегосударственным уровнем.

На региональном уровне во многих случаях более эффективны, чем на общегосударственном, меры поддержки фермерства, индивидуального, малого бизнеса.

Задачи политики трудоустройства и социальной поддержки незанятого населения в регионах те же, что и на федеральном уровне. Поскольку задачи данного блока в основном выполняются органами службы занятости в регионах за счет региональных фондов занятости, то роль регионов здесь шире, чем центральных органов власти.

На местном уровне политика занятости включает финансовое, налоговое и иное стимулирование поведения на рынке труда предприятий, организаций, индивидуальных зарегистрированных (формальный сектор) и незарегистрированных (неформальный сектор) предпринимателей и домохозяйств (семей). На данном уровне ведется вся практическая работа, которую предусматривают мероприятия занятости: трудоустройство, обучение, выплата пособий и т.д.

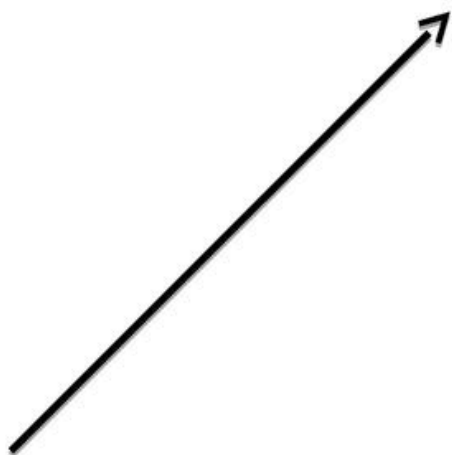




# Понятие экономического

## Понятие «экономический рост»

это долговременное увеличение объёма производства продукции в национальной экономике за определённый период времени



Это рост



Это не показатель роста

ого и  
ци

уровне

остью

ом  
щих.

# Темп экономического

Измерение экономического роста осуществляется с помощью нескольких показателей: **роста**

1) коэффициент роста ( $k$ ) – отношение величины ВВП1 (ВВП) изучаемого периода к величине ВВП0 (ВВП) базисного периода, то есть:

$$k = \text{ВВП1} / \text{ВВП0};$$

2) темп роста ( $T_p$ ) – это коэффициент роста  $k$ , умноженный на 100%, то есть:

$$T_p = k * 100\%;$$

3) темп прироста ( $T_{пр}$ ) – это темп роста минус 100%, то есть

$$T_{пр} = T_p - 100\%.$$

Есть и другая формула для расчета темпа прироста:

$$T_{пр} = (\text{ВВП1} - \text{ВВП0}) / \text{ВВП0} * 100\%$$



Темпы	Общая характеристика
Высокие темпы	<ul style="list-style-type: none"> <li>• Имеют положительное значение при сбалансированном развитии всех секторов экономики и обеспечении высокого жизненного уровня населения</li> </ul>
Нулевые темпы	<ul style="list-style-type: none"> <li>• Имеют положительный характер при снижении материалоемкости и капиталоемкости производства, а также в результате структурной перестройки экономики</li> </ul>
Отрицательные темпы	<ul style="list-style-type: none"> <li>• Свидетельствуют о кризисе национальной экономики</li> </ul>
Оптимальные темпы	<ul style="list-style-type: none"> <li>• Не бывают ни слишком высокими, ни слишком низкими. Они должны быть такими, чтобы обеспечить макроэкономическое равновесие</li> </ul>



# Источники экономического

## 1. Людские ресурсы:

### А. Численность населения (демографический фактор).

*Капиталовооруженность труда = объем производственных фондов / численность занятого населения (K/L).*

### Б. Человеческий капитал, как накопленные знания, квалификация и опыт людей.

*Производительность труда = ВВВ / численность занятого населения (Y/L).*

## 2. Природные ресурсы:

### А. Земля.

### Б. Невозобновляемые ресурсы.

*Материалоемкость производства = затраты материалов / ВВП (M/Y)*

## 3. Капитал - накопленные средства производства:

*Капиталоотдача = ВВВ / объем производственных фондов (Y/K).*

4. Технический прогресс и инновации, которые способствуют повышению отдачи от всех факторов - труда, земли и капитала.

5. Институциональные факторы, которые способствуют более полному согласованию интересов субъектов экономики, улучшают координацию их деятельности и способствуют повышению отдачи от вовлеченных в хозяйственный оборот ресурсов.