

# «Безопасность детей на воде»



# *Образовательная область : БЕЗОПАСНОСТЬ*

*Возраст : старший дошкольный возраст (5-7 лет)*

## *Актуальность темы:*

*Обеспечение безопасности жизни и здоровья детей, наряду с образованием, является главной целью дошкольного воспитания. Всё, чему научается ребёнок в дошкольном детстве, запоминается ярко и откладывается на всю жизнь. Целенаправленная работа по обучению, воспитанию и привитию навыков культуры безопасного поведения на воде является наилучшим способом снижения количества несчастных случаев во время летнего отдыха у водоёма и уменьшения их последствий.*





### Цель проекта:

Сформировать у детей представление о правильном, безопасном поведении на воде. Вооружить знаниями, умениями и навыками, необходимыми во время летнего отдыха у водоёма и для действия в экстремальных ситуациях.



### Проблемные ситуации

- ✦ Как избежать опасных ситуаций на водоёмах и как с ними справиться?
- ✦ Как оказать помощь при несчастных и опасных случаях на водоёмах?

### Обсуждаемые вопросы

- ✦ Какие основные правила поведения на воде в летний период?
- ✦ Какие основные правила пользования водными объектами для купания?
- ✦ Какие основные действия в экстремальной ситуации и по оказанию помощи при несчастном случае на воде?



## **Практическая значимость :**

- В результате реализации дети и родители будут знать правила безопасного поведения на воде.
- Будет выработана система взаимодействия педагогов ДООУ и родителей в деле обеспечения безопасности детей на водоёмах.
- Снизится риск несчастных случаев с детьми водоёма.



отдыхе у





# Правила поведения на воде

Знать об этом должен каждый,  
Безопасность - это важно!

# Уважаемые родители и педагоги

Отправляясь отдохнуть на море (или на любой другой водоем) познакомьте детей с опасными ситуациями, которые им могут встретиться на воде.

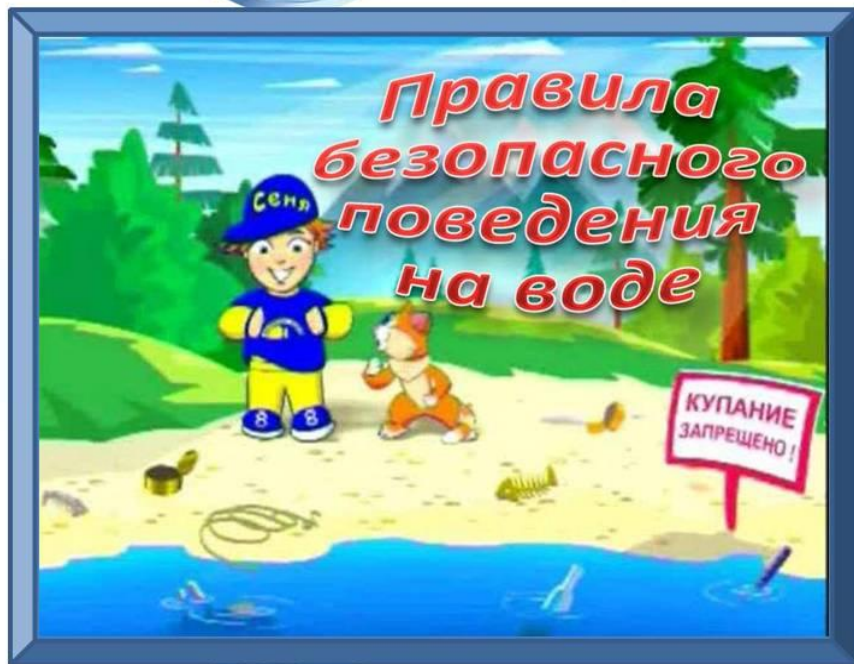
Прочитайте стихи и покажите ребенку картинки, на которых наглядно показано, каких опасных ситуаций следует избегать. **Используйте интернет-ресурсы**



# Учите своих детей беречь свою жизнь и здоровья!



## Подборка мультфильмов



Смешарики. Азбука безопасности. Место для купания. За бортом  
Уроки тётушки Совы. Уроки Осторожности – Водоёмы.  
Безопасность на воде летом.



- **Купайтесь только в специально оборудованных для этого местах**
- **После приема пищи сделайте перерыв 1,5-2 часа.**
- **Не купайтесь при температуре воды ниже 18 градусов, в воздуха ниже 22 градусов.**
- **Не находитесь длительное время под палящими лучами солнца.**



**На высоком берегу,  
Дети не играйте!**

**Из-под ног уйти земля  
Может, так и знайте!  
И с обрыва прямо вниз  
В воду полетите...  
И останется кричать:  
«Люди, помогите!!!»**



Когда вокруг грохочет гром  
И молния сверкает,  
Не лезь в открытый водоем,  
Ведь всякое бывает...  
**И если ты в грозу попал,**  
**Не плавай, не купайся...**  
Лишь только дождик застыл,  
На берег выбирайся!







И большим, и детям  
Хочется сказать:  
**В незнакомом месте  
Вам нельзя нырять!**  
Может очень мелкой  
Речка оказаться...  
А в песок опасно  
Головой втыкаться!  
Сучья, камни, стёкла  
Спрятались на дне –  
Их заметить сложно  
в водной глубине

**Если развлекаться будешь на  
воде,**

**Проследи, чтоб шутка не вела**

Не топи другого – может оказаться,  
**к беде...**  
Что воды случится другу

наглотаться,

Он запаникует, вырываться станет –

И тебя с собою под воду затянет!

И игра такая грустно завершится...

Мы вам не желаем в речке

утопиться!





**Катятся волны от лодок с  
Спорить не стоит с такими  
судами...**

**Может водой с головою накрыть,  
Может дыхание перехватить...**

**Спорить не стоит с такими волнами!**

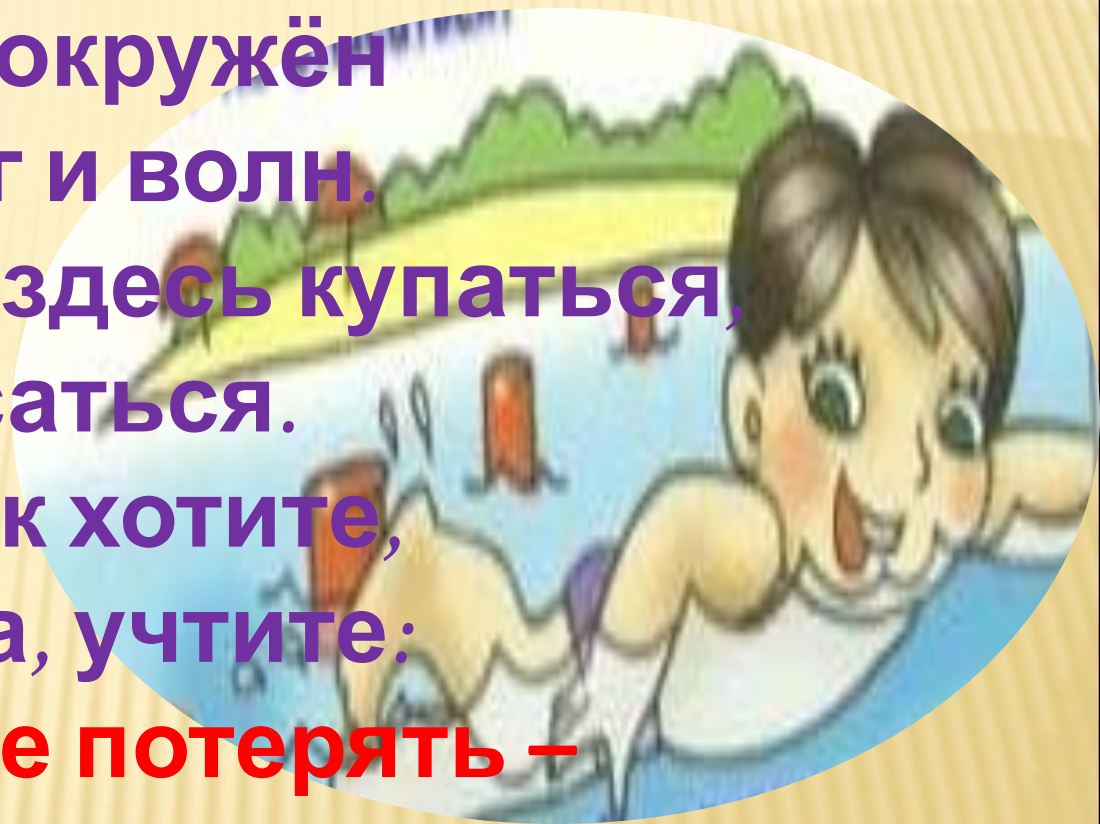


**И по возможности их избегай,  
С корабликам не подплывай:**

**Сверху пловца  
разглядеть очень сложно,  
Зормозить на воде невозможно  
будет печальным финал, вероятно:**

**Вряд ли ты сможешь вернуться обратно...**

**Пляж буйками окружён  
От судов, коряг и волн.  
Значит, можно здесь купаться,  
Ничего не опасаться.  
Веселитесь, как хотите,  
Но, пожалуйста, учтите:  
**Чтобы жизнь не потерять –  
За буйки не заплывать!****





**Не надо безобразничать  
И делать дырки в круге;  
Не стоит жизнью рисковать  
Ни другу, ни подруге.  
Но если ты, но если ты  
Шалун и злой проказник –  
Недалеко и до беды:  
Дырявый круг опасен.**





**Около сточной трубы, не играйтесь**

**Может вас прямо в трубу затянуть  
И не получится, как не старайтесь  
Вынырнуть вверх, чтобы воздух  
вдохнуть...**

**Очень опасно, запомните братцы!  
Рядом со сточной трубой  
не развлекаться!**







**На самодельном плоту по воде  
Едут мальчишки вдогонку мечте.**

**Трое матросов, один капитан  
Мчатся на поиски сказочных стран...  
Только разъехались брёвна в плоту –  
И не догнали мальчишки мечту...**

**Очень опасно с рекою шутить  
И на плоту за мечтою поплыть.**

**Весело качаться детям на волнах  
На цветных матрасах, надувных  
кругах.**

**Только непременно вы должны узнать:**

**Далеко не надо в воду заплывать!**

**Может прохудиться круг или матрас...**

**Кто спасти успеет из пучины вас?**

**И перевернуться на волнах легко...**

**Так что не следует заплывать далеко!**





Если вы в лодке поплыть захотите,  
То обязательно, дети, учтите:  
Можно кататься весь день, до заката,  
Только раскачивать лодку не надо,  
И за красивым цветком не тянуться –  
Может судёнышко перевернуться...  
Всплыть не сумеешь – тогда быть беде!  
**Будь осторожен всегда на воде!**



# ИНСТРУКЦИЯ ПО ОКАЗАНИЮ ПЕРВОЙ МЕДИЦИНСКОЙ ПОМОЩИ

---





## Спасение утопающего

Спасти утопающего непросто даже взрослому.


- **Не стоит** сломя голову **бросаться в воду**.
- Первое, что вы должны сделать, увидев тонущего человека, — **привлечь внимание** окружающих криком **«Человек тонет!»**.
- Затем **посмотрите, нет ли рядом спасательного средства**. Им может стать все, что плавает на воде и что вы можете добросить до тонущего: спасательный круг, резиновая камера и др.
- **Попробуйте**, если это возможно, **дотянуться до тонущего** рукой, палкой, толстой веткой или бросьте ему веревку.
- Если рядом никого нет, можно попытаться спасти утопающего, **подплыв к нему сзади** и схватив за волосы, после чего вернуться с ним на безопасную глубину. Но это возможно только в самом крайнем случае и **если вы очень хорошо плаваете**.



Соблюдайте правила поведения на воде!

# ТРАНСПОРТИРОВКА НА БЕРЕГ.


Вытащите пострадавшего из воды. Для этого подплывите к нему сзади и плывите с ним к берегу, ухватив его за воротник одежды или за волосы. Голова утопавшего должна находиться над водой. Ни в коем случае не подплывайте к пострадавшему спереди и не пытайтесь вытащить его из воды





# Безопасность на воде

Во избежание несчастных случаев нельзя:



Прыгать с обрывов и вышек, не проверив дно



Заплывать за буйки или пытаться переплыть водоемы



Устраивать на воде опасные игры



Далеко отплывать от берега на надувных матрацах и кругах, если вы не умеете плавать



Купаться в неустановленных местах



Оставлять без присмотра детей, стоящих возле воды



Купаться в воде при температуре ниже +18°C



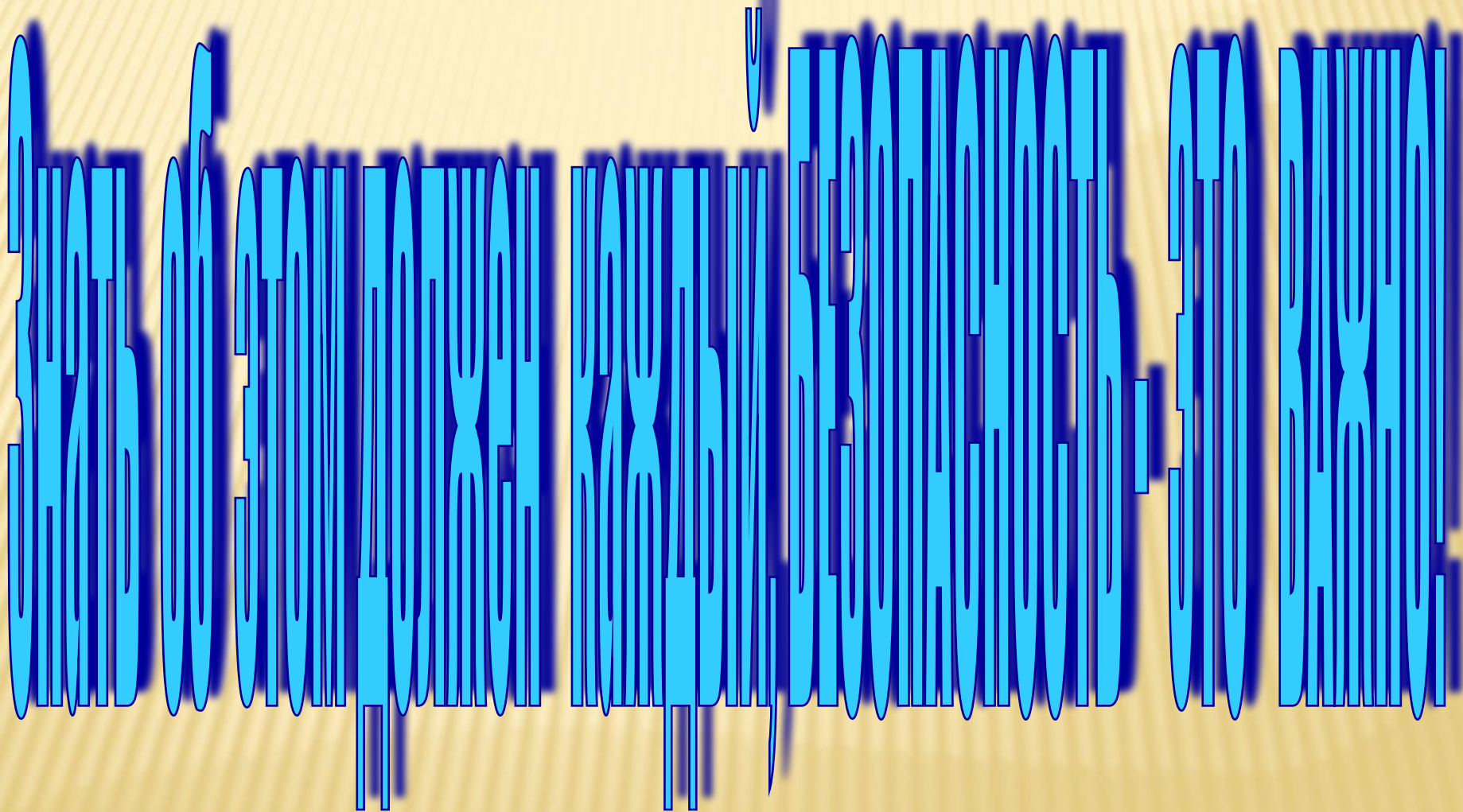
Подавать ложные сигналы тревоги



Кататься на самодельных плотах



Подплывать к близко идущим судам, лодкам и катерам





Спасибо  
за  
внимание!

