

г. Томск, март 2019 года

# Эпидемиологические данные по туберкулезу в Томской области

ОГАУЗ «Томский фтизиопульмонологический медицинский центр»:  
Анисимов Евгений Алексеевич, врач-эпидемиолог

В соответствии с постановлением Правительства Российской Федерации от 15 апреля 2014 г. № 294 «Об утверждении государственной программы Российской Федерации «Развитие здравоохранения» в 2018 г. были запланированы следующие индикаторы:

■ смертность от туберкулеза:

норматив – 5,8 на 100 000 населения; выполнение – 3,1 на 100 000 населения;

■ заболеваемость туберкулезом:

норматив – 50,0 на 100 000 населения; выполнение – 54,9 на 100 000 населения;

■ охват населения профилактическими осмотрами на туберкулез:

норматив – 68,4%, выполнение – 83,0%;

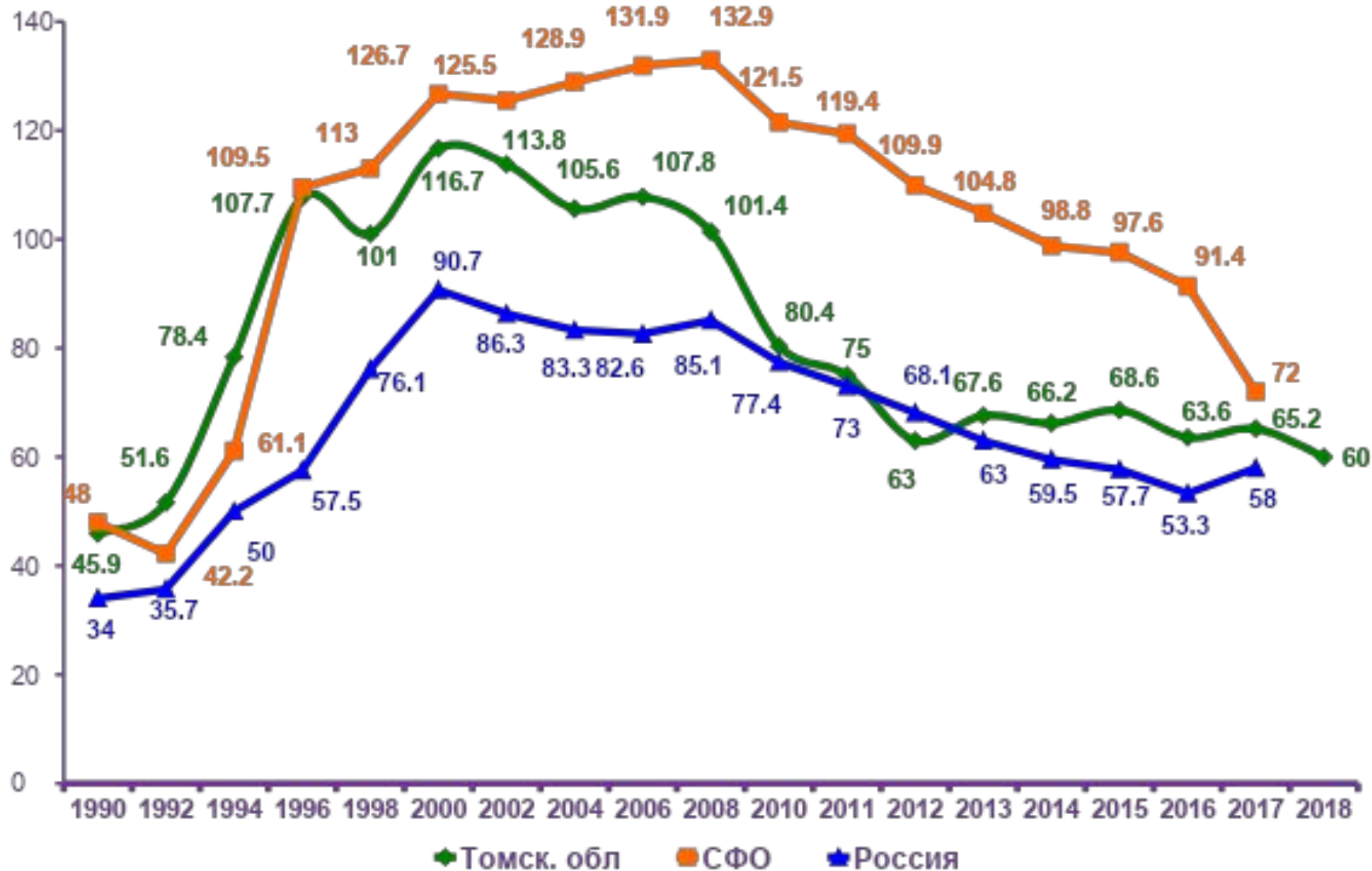
■ доля абацилированных пациентов с туберкулезом от числа пациентов с туберкулезом с бактериовыделением:

норматив – 45,0%, выполнение – 47,7%;

■ доля лиц с диагнозом активного туберкулеза, установленным впервые в жизни, находящихся в учреждениях, исполняющих наказания, от общего числа пациентов с диагнозом активного туберкулеза, установленным впервые в жизни:

норматив – 9,4%, выполнение – 5,4%.

## Динамика заболеваемости туберкулезом в России, СФО и Томской области (на 100 000 населения)



## Динамика показателей заболеваемости туберкулезом по возрастным группам в Томской области (на 100 тыс.)

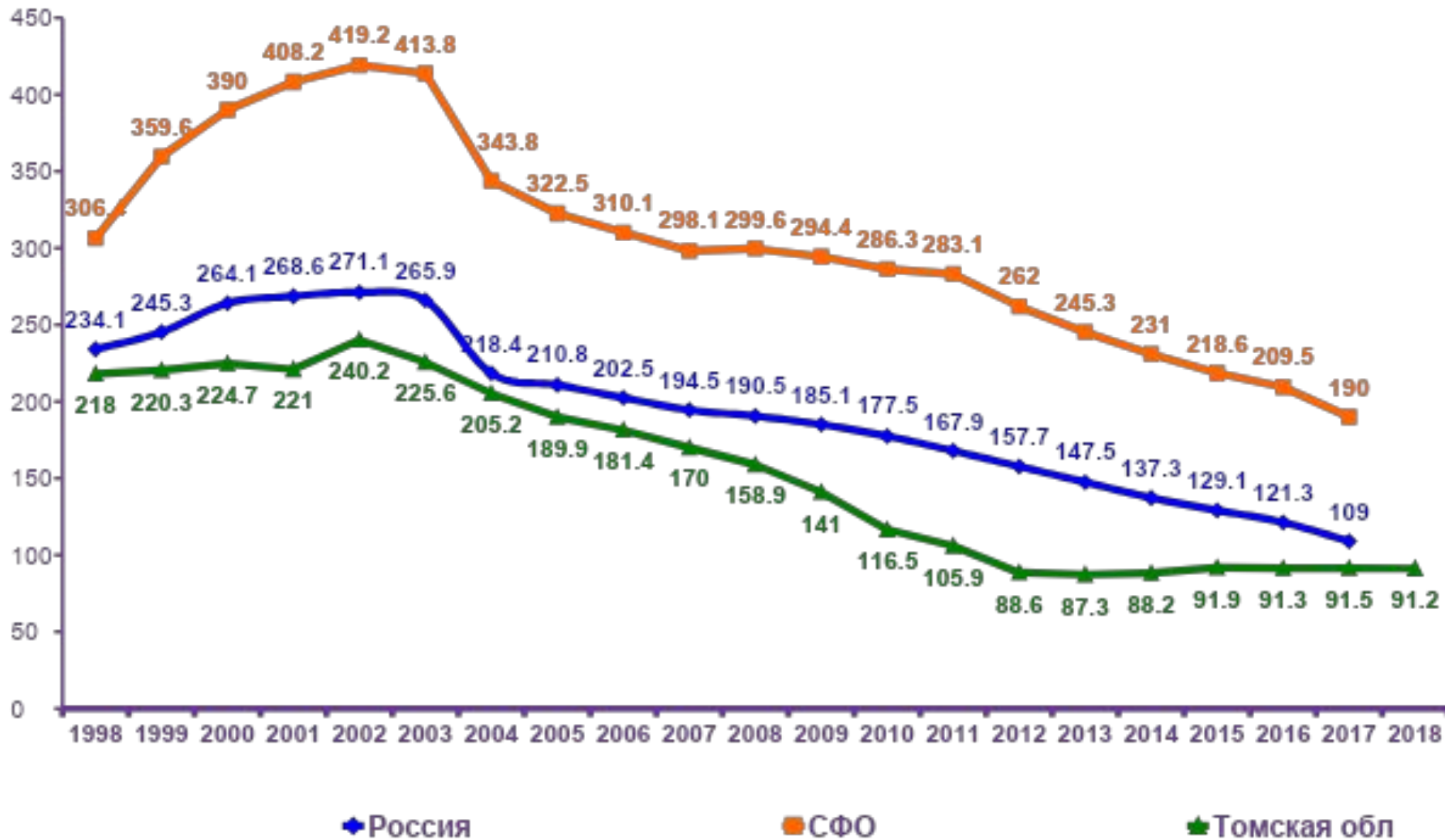


# Динамика числа случаев туберкулезом в Томской области

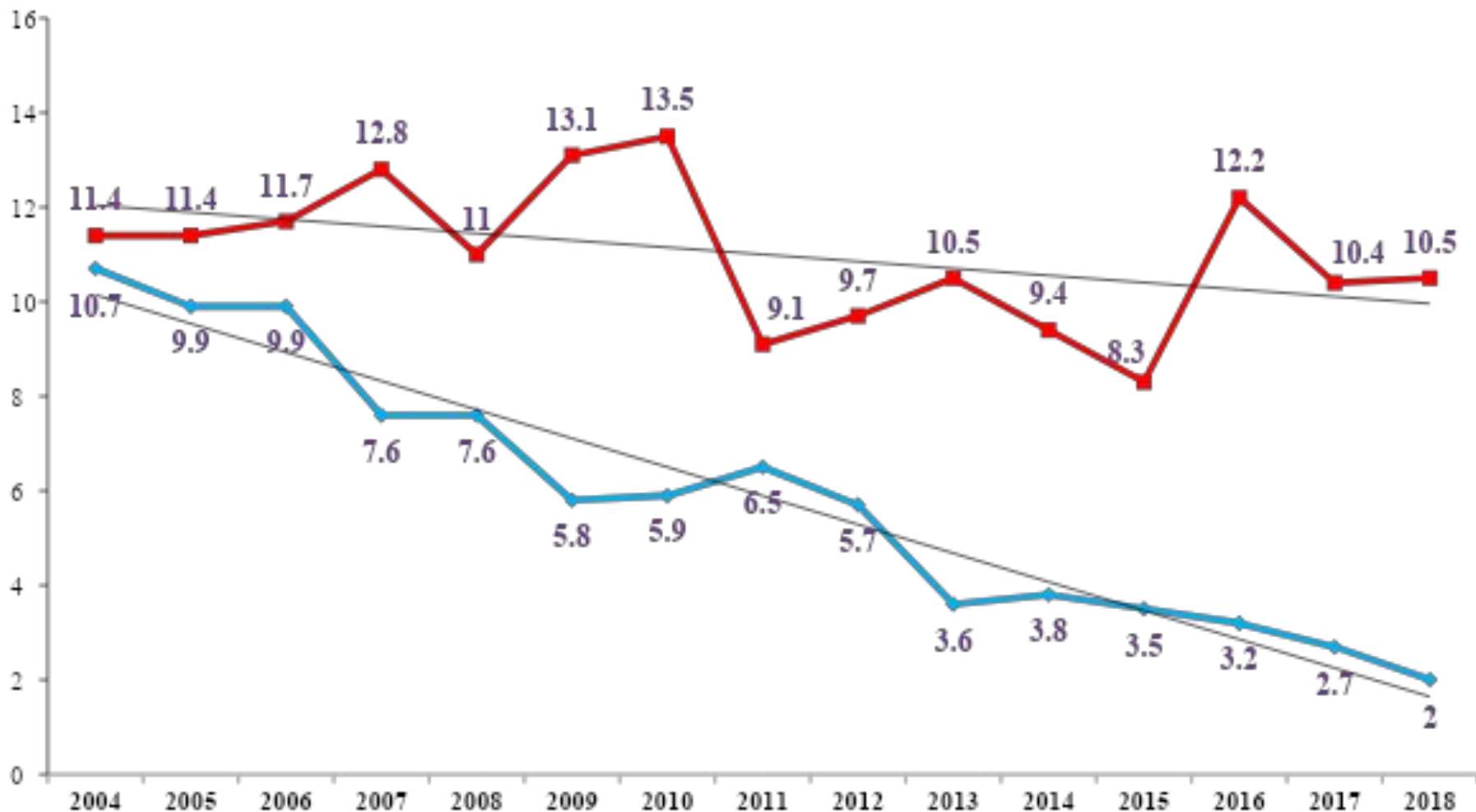
## (по территории, с учетом всех ведомств)

Наименование	Годы					
	2013	2014	2015	2016	2017	2018
<b>Всего (абс.ч), в т.ч.</b>	717	707	737	685	703	647
<b>взрослые</b>	636	650	684	639	656	612
<b>подростки</b>	5	6	4	9	10	6
<b>дети</b>	76	51	49	37	37	29
<b>в т. числе: в УФСИН (абс.ч)</b>	83	77	73	53	48	35
<b>удельный вес УФСИН (%)</b>	11,6	10,9	9,9	7,7	6,8	5,4
<b>Показатель заболеваемости на 100 000 населения</b>	67,4	66,1	68,6	63,6	65,2	60,0

## Динамика распространённости туберкулеза в России, СФО и Томской области (на 100 000 населения)



## Динамика распространенности рецидивов ТБ и ФКТ в Томской области, 2004-2018 гг. (в расчете на 100 тыс.)



◆ Распространенность ФКТ  
◆ Распространенность рецидивов ТБ  
 — Linear (Распространенность ФКТ)

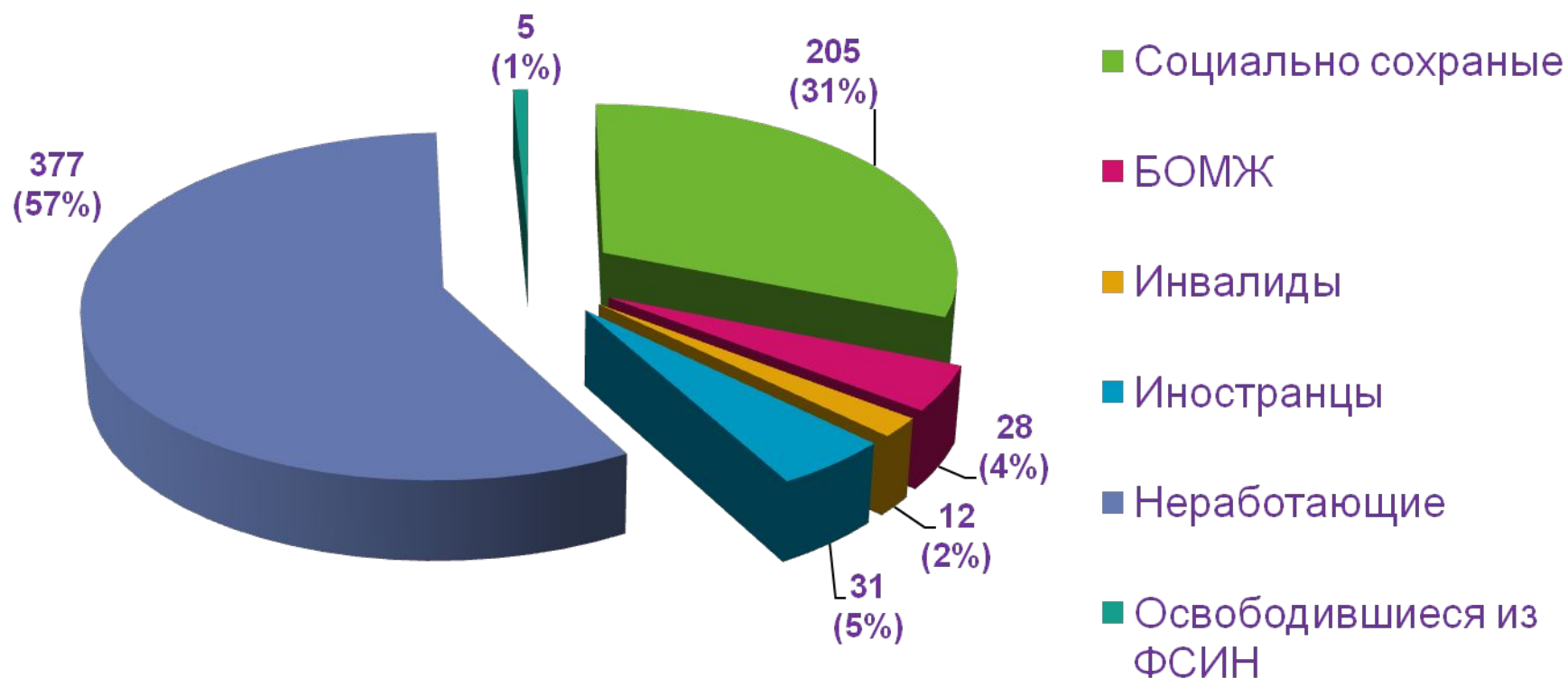
# Динамика распространенности МЛУ-туберкулеза ОД МБТ+

(ф.зз, в расчете на 100 000 населения)





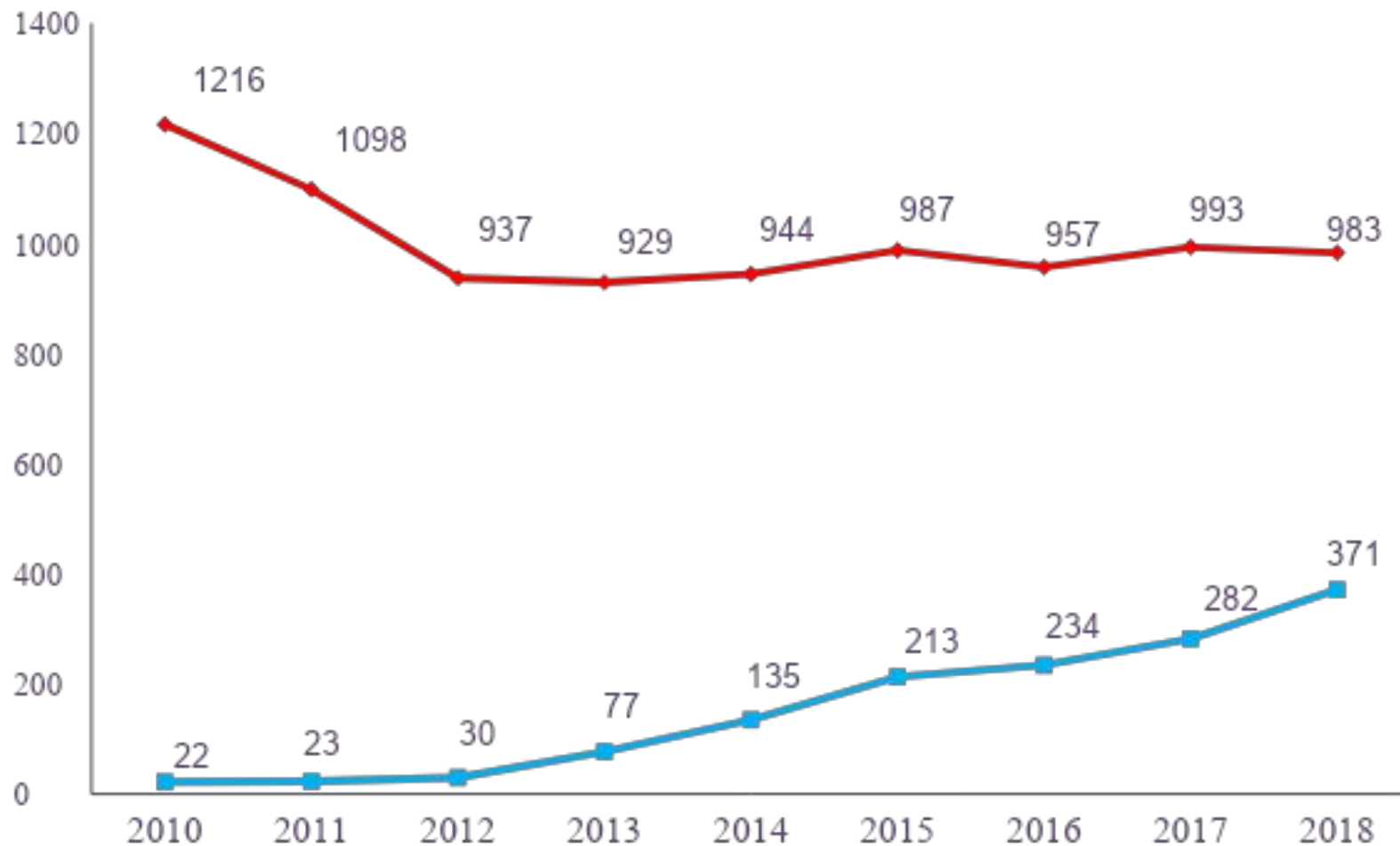
## Социальная характеристика впервые выявленных случаев туберкулеза в Томской области (n=658)



## Динамика распространенности ВИЧ-инфекции среди больных туберкулезом в Томской области (в %)

Годы	2010	2011	2012	2013	2014	2015	2016	2017	2018
Распространенность ВИЧ-инфекции среди больных активным туберкулезом	1,8	2,1	3,2	8,3	14,3	21,6	24,5	29,0	37,7

## Динамика числа больных с активным ТБ и ТБ+ВИЧ в Томской области, 2010 – 2018 годы (абс. ч.)

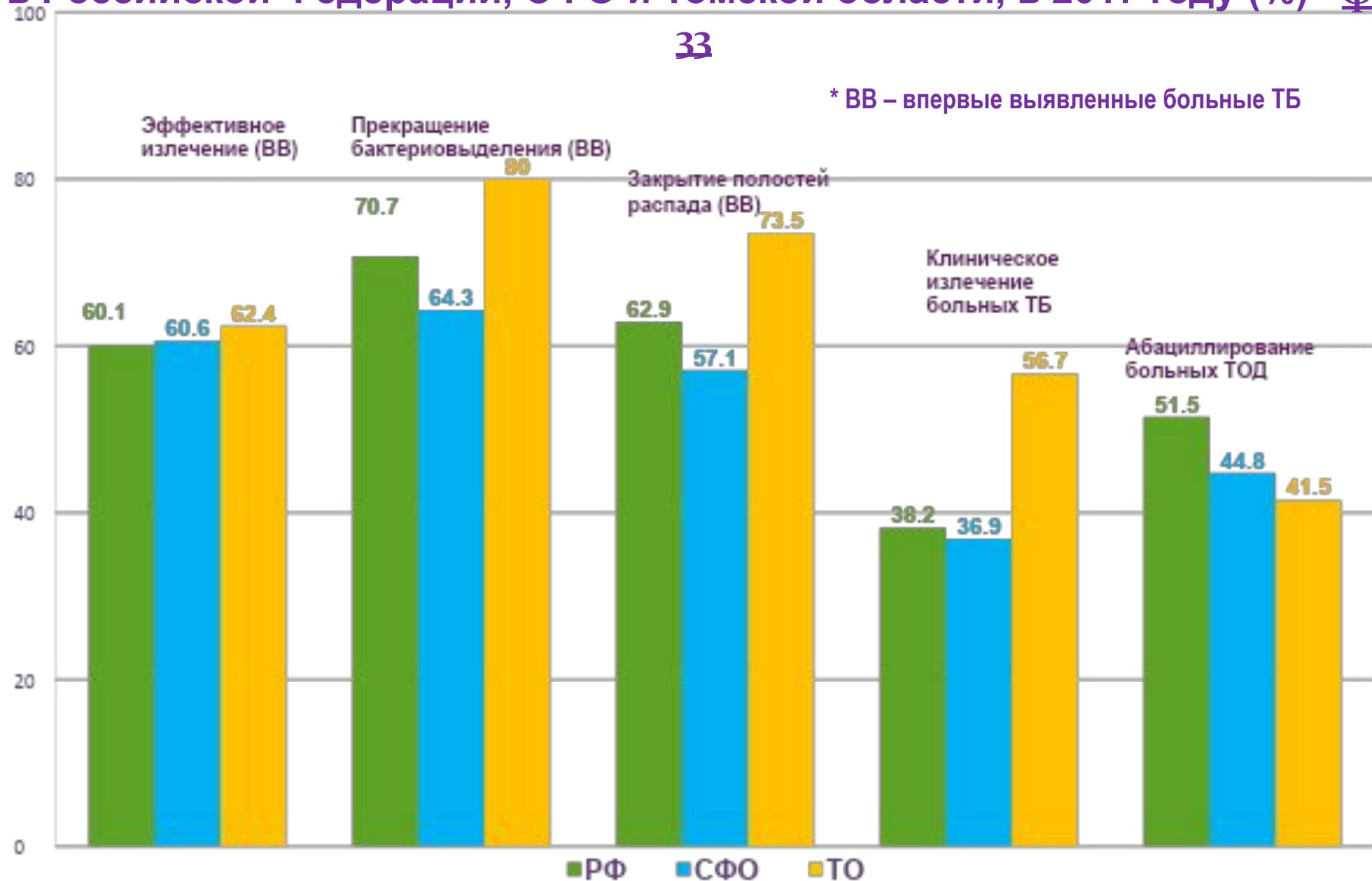


- ◆ Контингенты больных с активным туберкулезом
- ◆ Контингенты больных с ТБ+ВИЧ

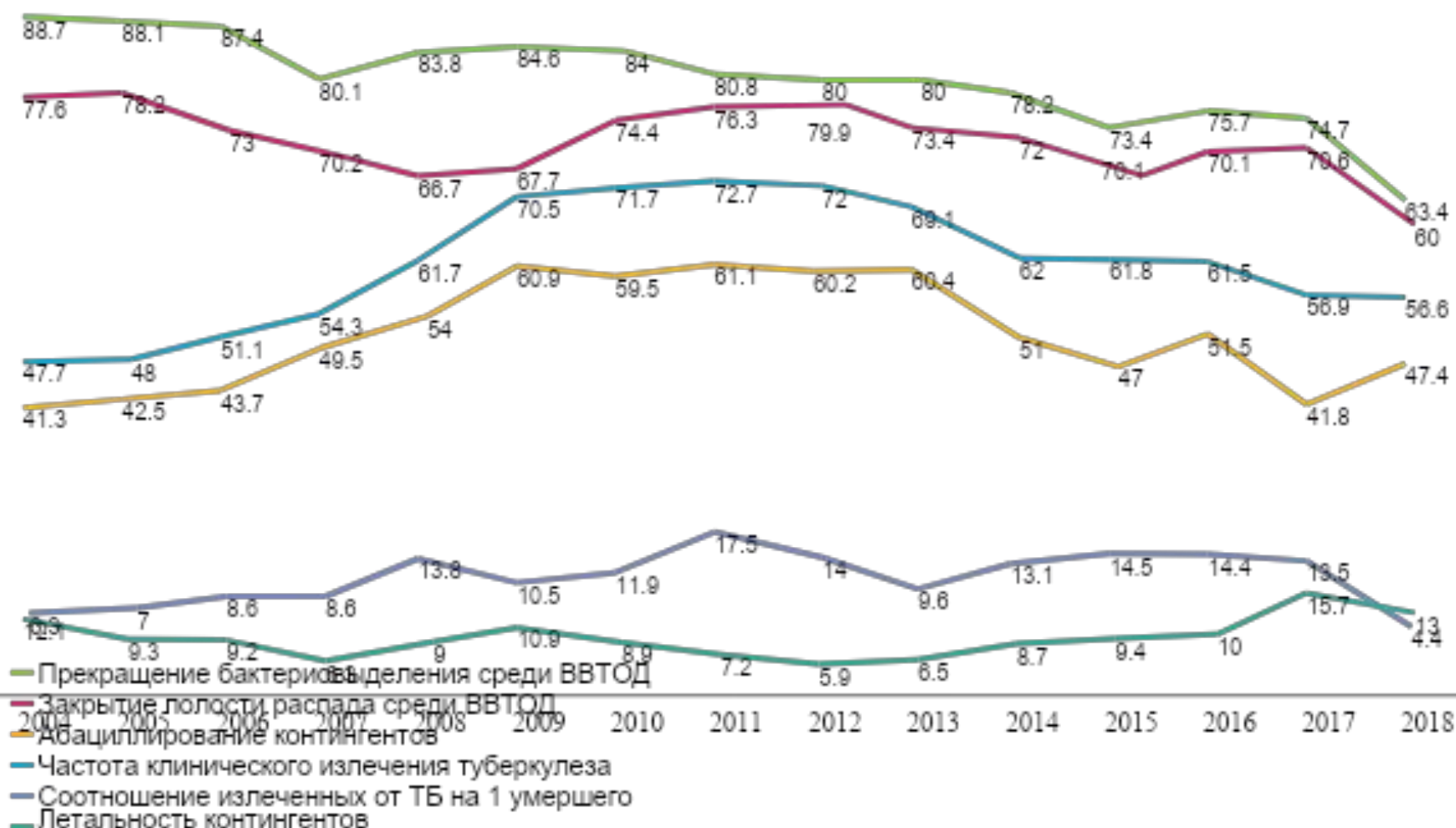
# Сравнение показателей эффективности лечения туберкулеза в Российской Федерации, СФО и Томской области, в 2017 году (%) ф.

33

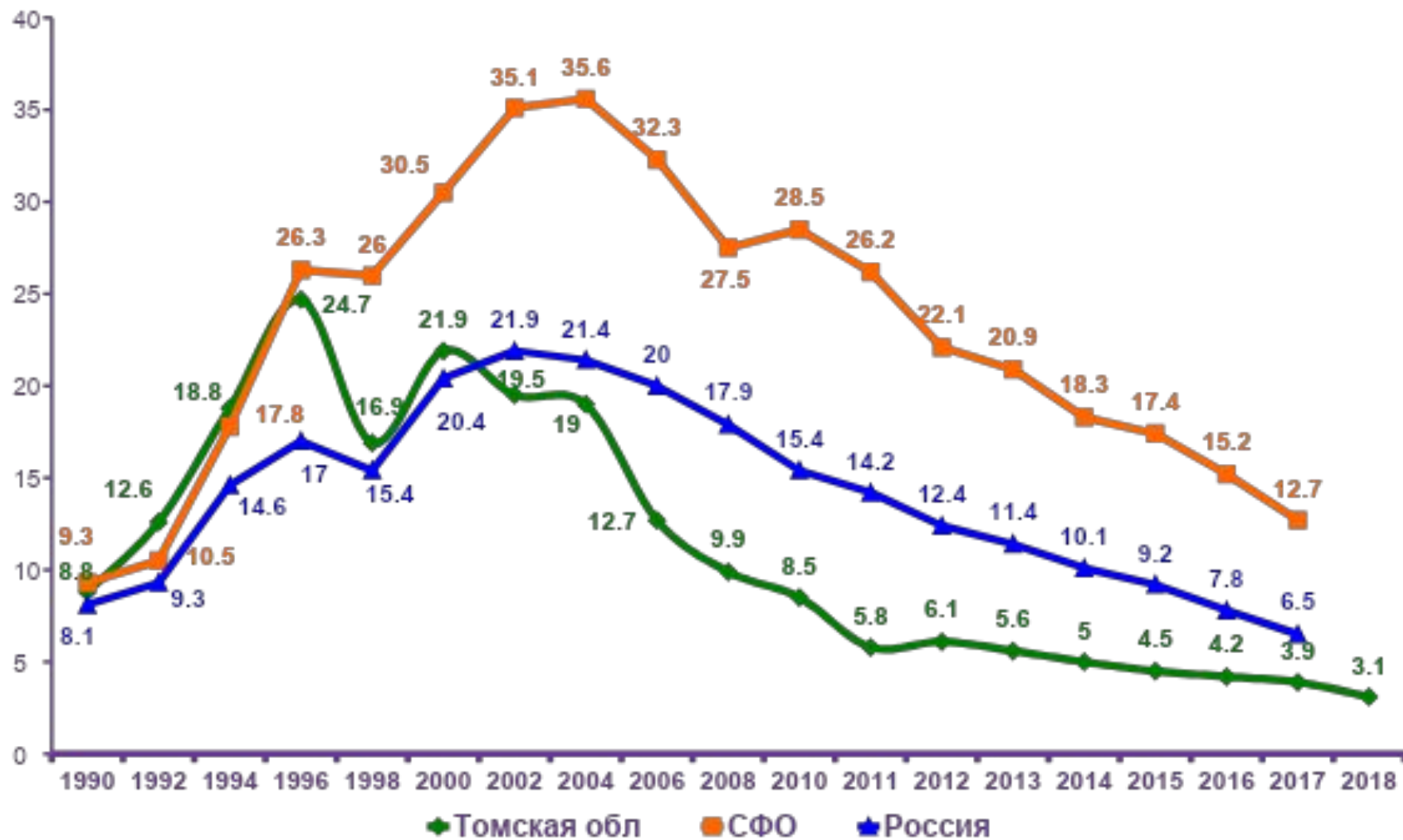
\* ВВ – впервые выявленные больные ТБ



## Показатели эффективности лечения туберкулеза в Томской области (в %)



## Динамика смертности от туберкулеза в России, СФО и Томской области (на 100 000 населения)



При показателе общей заболеваемости туберкулезом в субъекте Российской Федерации 40 и более на 100 000 населения **все население (100%)** подлежит обследованию с целью выявления туберкулеза:

- постановление Главного государственного санитарного врача Российской Федерации от 22.10.2013 № 60 «Об утверждении санитарно-эпидемиологических правил СП 3.1.2.3114-13 «Профилактика туберкулеза»;
- Приказ Минздрава России от 21.03.2017 № 124н «Об утверждении порядка и сроков проведения профилактических медицинских осмотров граждан в целях выявления туберкулеза».

Территориальный показатель заболеваемости туберкулезом в Томской области по итогам 2018 года составил 60,0 на 100 000 населения.

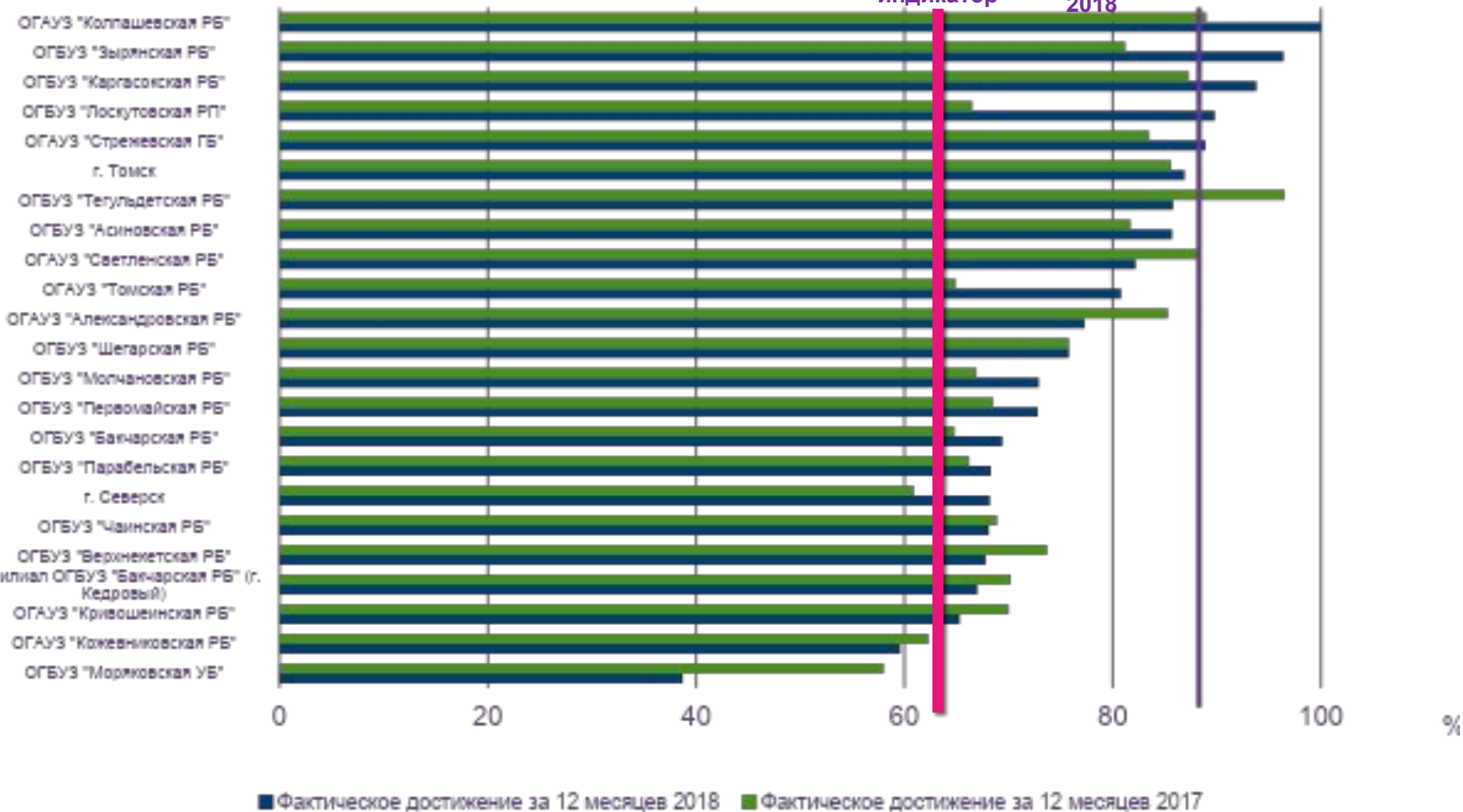
Плановый показатель (индикатор) на 2018 год «Охват населения профилактическими осмотрами на туберкулез» составляет – **68,1 %**, определен:

- постановлением Правительства Российской Федерации от 15.04.2014 № 294 «Об утверждении Государственной программы Российской Федерации «Развитие здравоохранения»»;
- постановлением Администрации Томской области от 09.12.2014 № 476а «Об утверждении государственной программы «Развитие здравоохранения в Томской области»».

# ОБСЛЕДОВАНИЕ НА ТУБЕРКУЛЕЗ НАСЕЛЕНИЯ ТОМСКОЙ ОБЛАСТИ за 12 месяцев 2018 года (%)

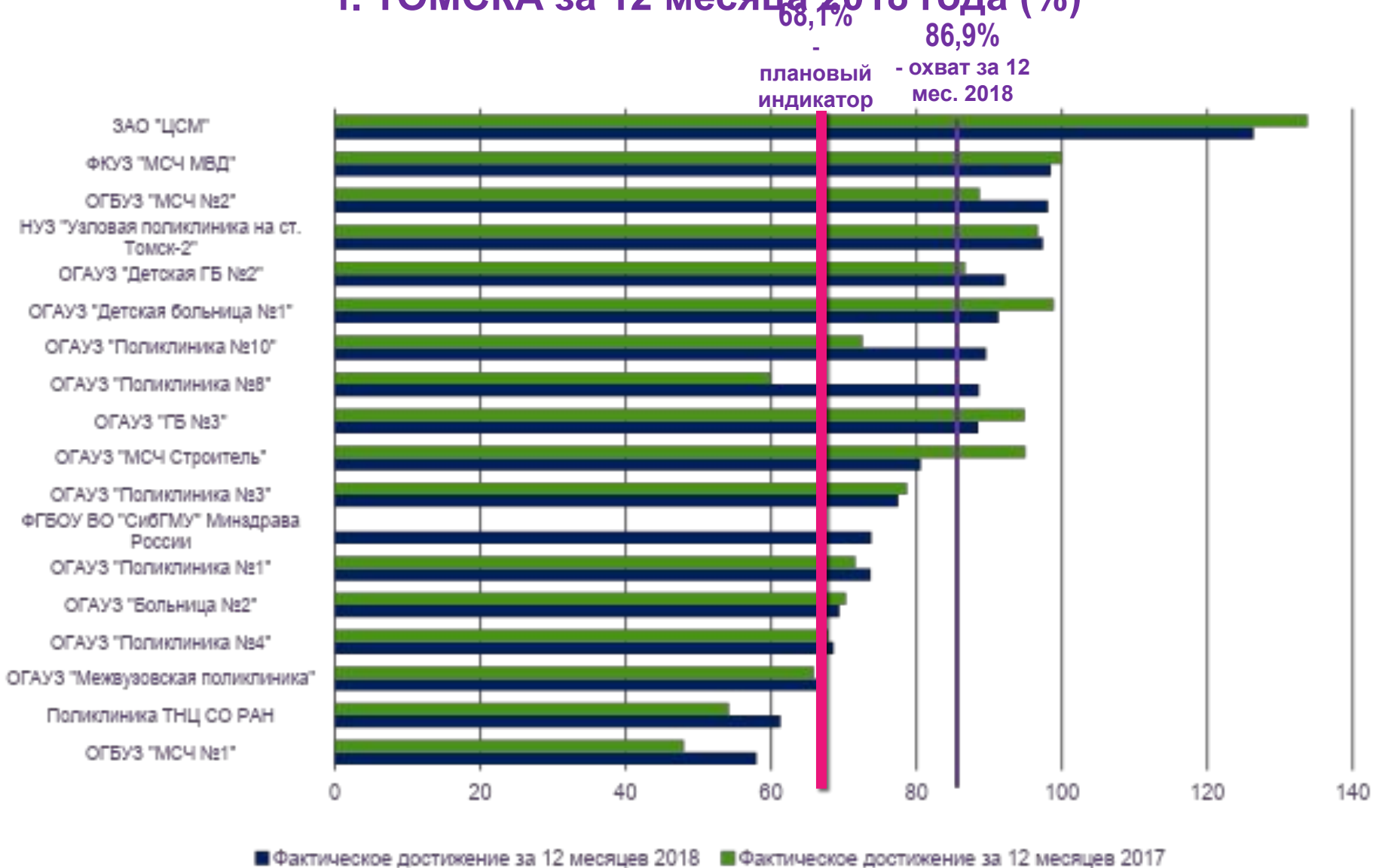
68,1%  
- плановый  
индикатор

83,8%  
- Охват за  
12 мес.  
2018





# ОБСЛЕДОВАНИЕ НА ТУБЕРКУЛЕЗ НАСЕЛЕНИЯ г. ТОМСКА за 12 месяцев 2018 года (%)



В Томской области вакцинировано жителей Томской области в родильных домах – 9889 детей (95,0%)

Дополнительно привито в детских поликлиниках – 1307 (11,2%) детей

Своевременно допривито (в возрасте до 2-х месяцев) 10517 чел. (5,4%),

Всего вакцинировано детей в возрасте до 1 года -96,2%

Итого в 2018 году вакцинировано жителей Томской области – **90,4%**

**ЦЕЛЕВОЙ ИНДИКАТОР – не менее 95%**



**Спасибо за внимание!**

**<http://stoptb.tomsk.ru>**

