

ИНФРАСТРУКТУРНОЕ ОБЕСПЕЧЕНИЕ РАЗВИТИЯ ВНЕШНЕЭКОНОМИЧЕСКОЙ ДЕЯТЕЛЬНОСТИ СИБИРИ



ЦЕЛЬ



**определить инфраструктурное обеспечение
развития внешнеэкономической деятельности
Сибирского федерального округа**

ЗАДАЧИ

1.

Изучить методы стимулирования экспорта для осуществления внешнеэкономической деятельности на примере Сибирского Федерального округа.

2.

Рассмотреть теоретические аспекты инфраструктурного обеспечения.

3.

Проанализировать особенности экономики Сибирского Федерального округа.

4.

Определить основные элементы инфраструктурного обеспечения в Сибирском Федеральном округе.

ВНУТРИНАЦИОНАЛЬНЫЙ МЕТОД РЕГЛАМЕНТИРОВАНИЯ ВНЕШНЕТОРГОВЫХ ОПЕРАЦИЙ



ХАРАКТЕРИСТИКА СИБИРСКОГО ФЕДЕРАЛЬНОГО ОКРУГА

Дата образования - 13 мая 2000 года.

Состав СФО:

- 4 республики;
- 3 края;
- 5 областей .

Административный центр - г. Новосибирск

Общая площадь

5114,8 тыс. км²

Численность

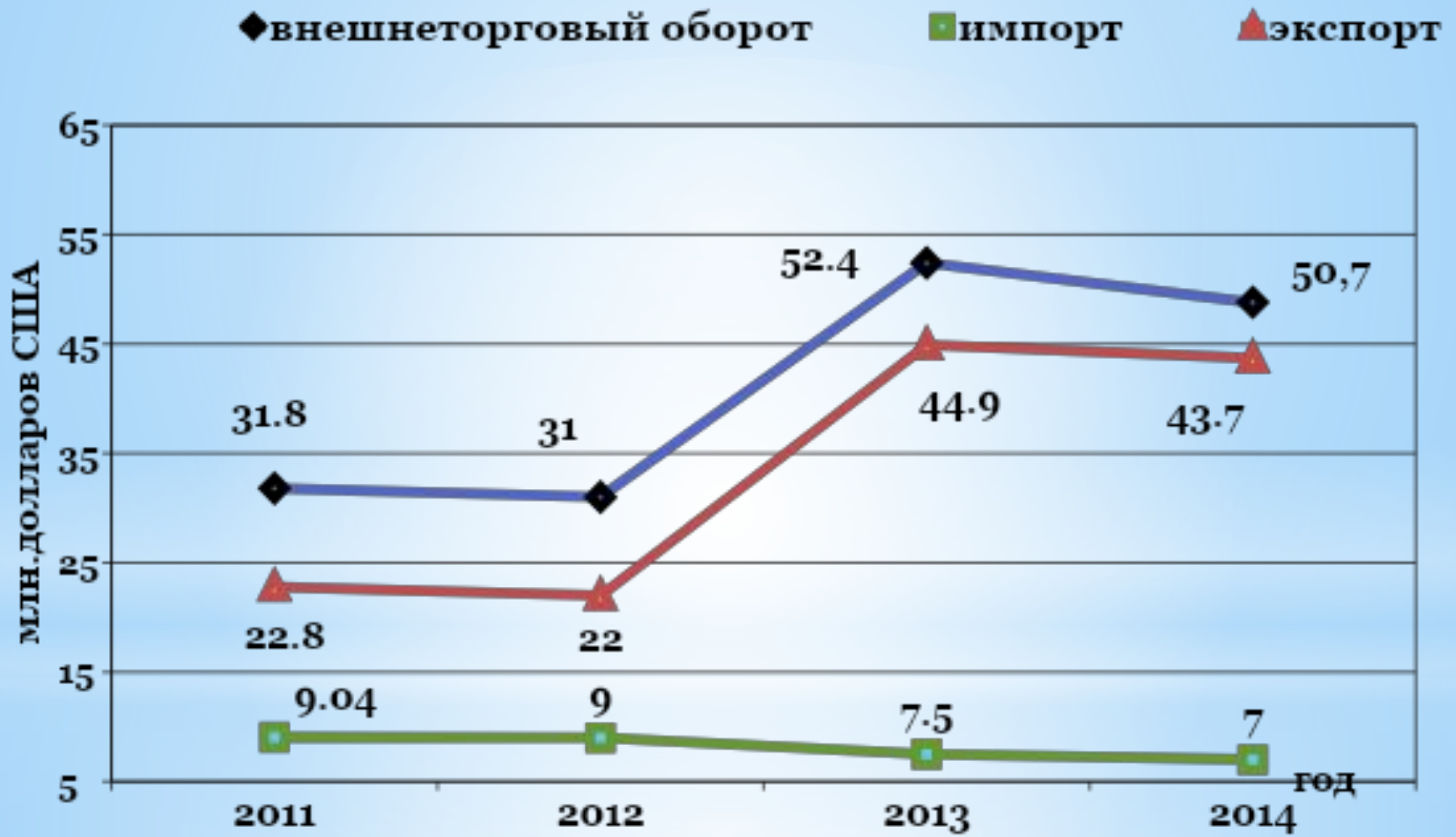
20,06 млн. человек

Минеральные ресурсы

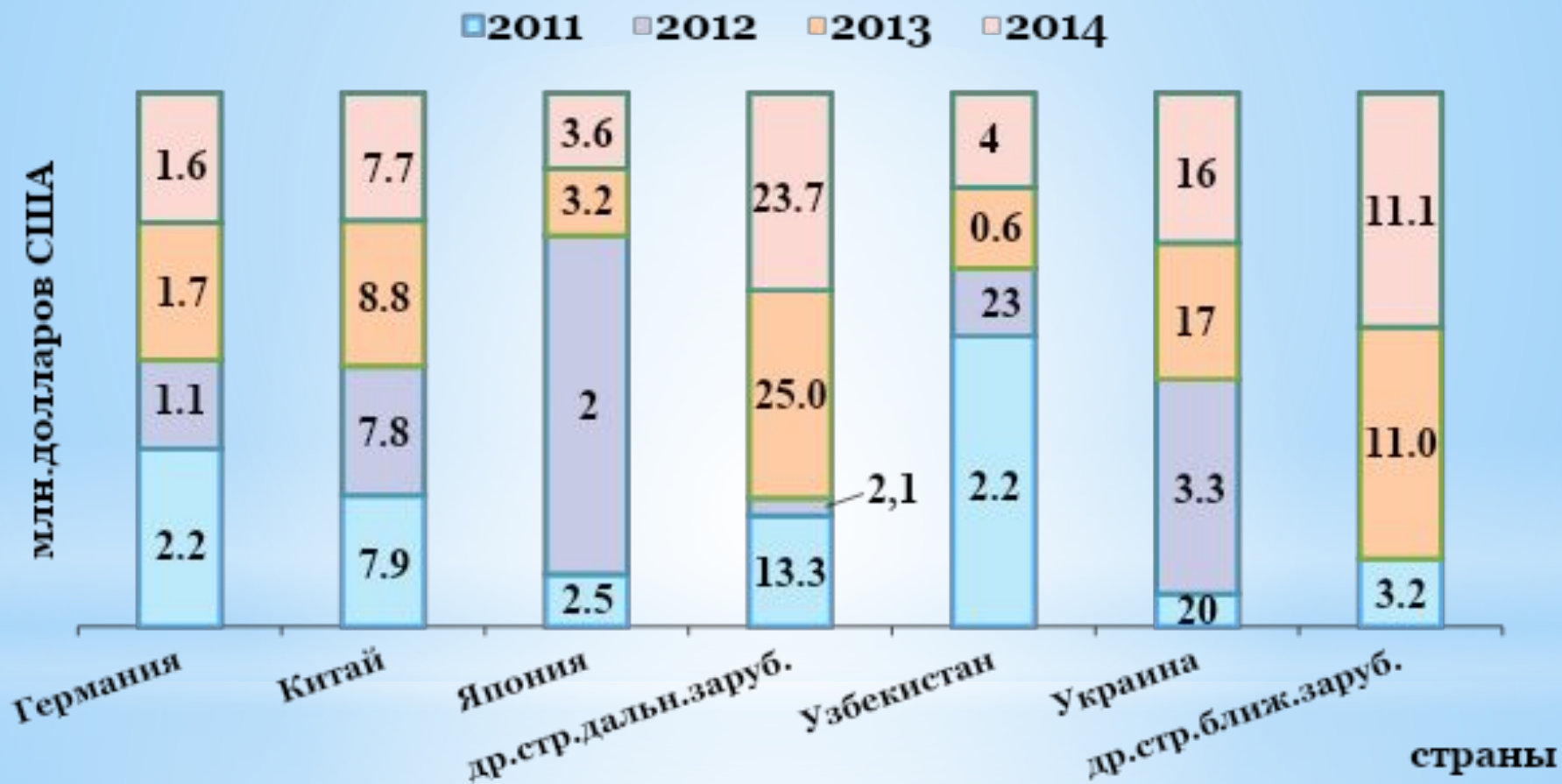
- 85% запасов свинца и платины;
- 80% угля и молибдена;
- 71% никеля;
- 69% меди.



ВЭД СФО ЗА 2011-2014 гг., млн. долларов США

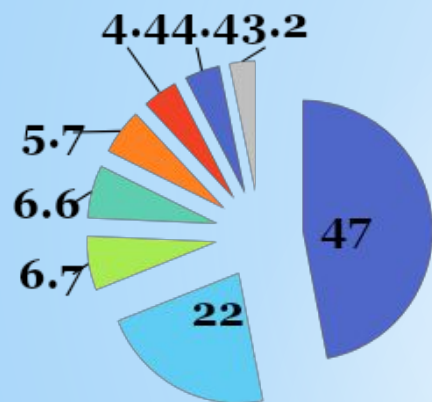


СТРАНЫ ВНЕШНЕТОРГОВОГО ОБОРОТА В СФО ЗА 2011-2014 гг., млн. долларов США

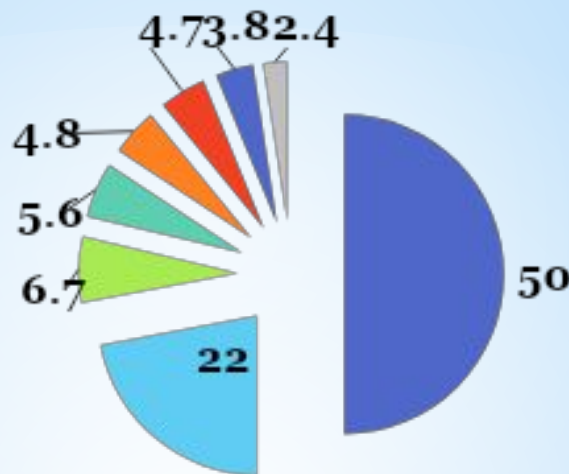


ИМПОРТ СФО ЗА 2011-2014 гг., в %

2011

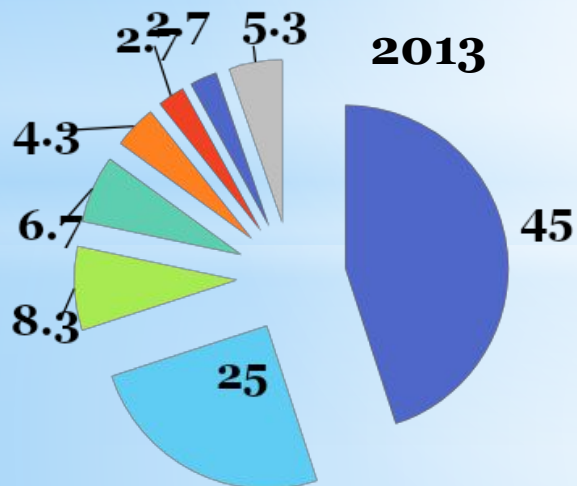


2012

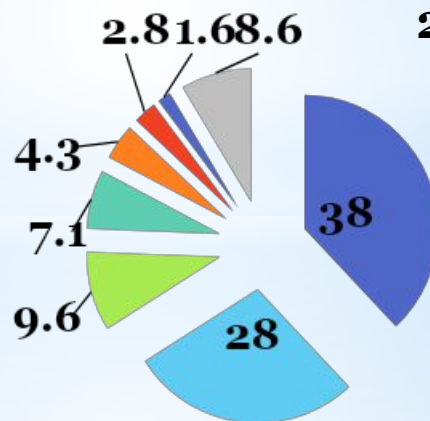


- машины, обор.
- хим.промышл.
- прод.товары
- металлы
- текстиль
- минер.продукты
- топл.-энерг.товары
- другие

2013

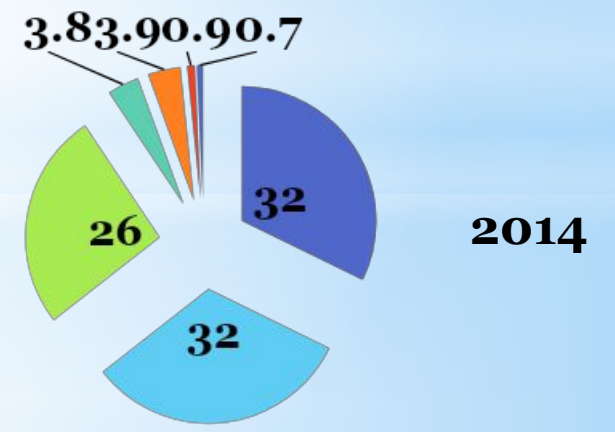
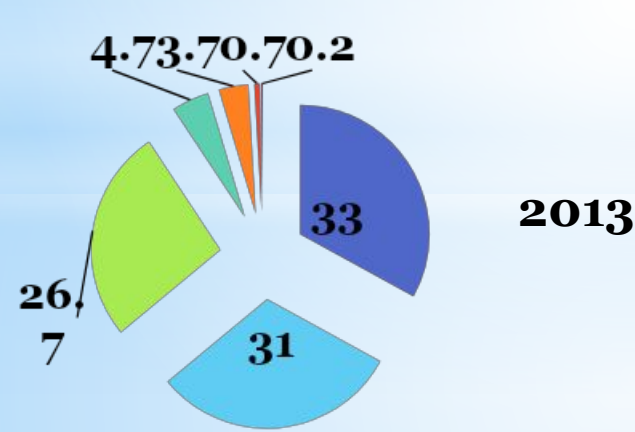
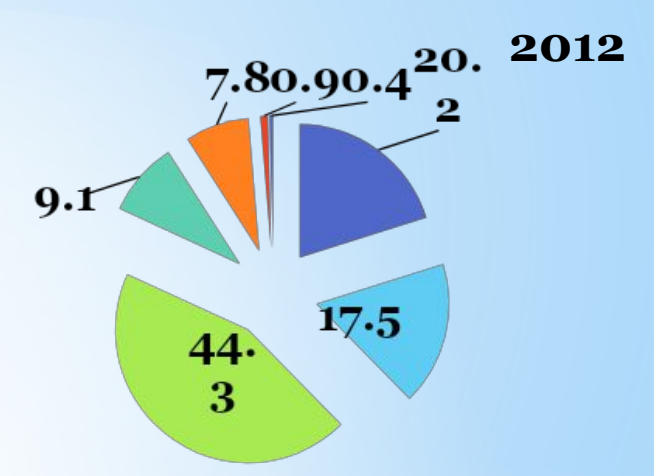
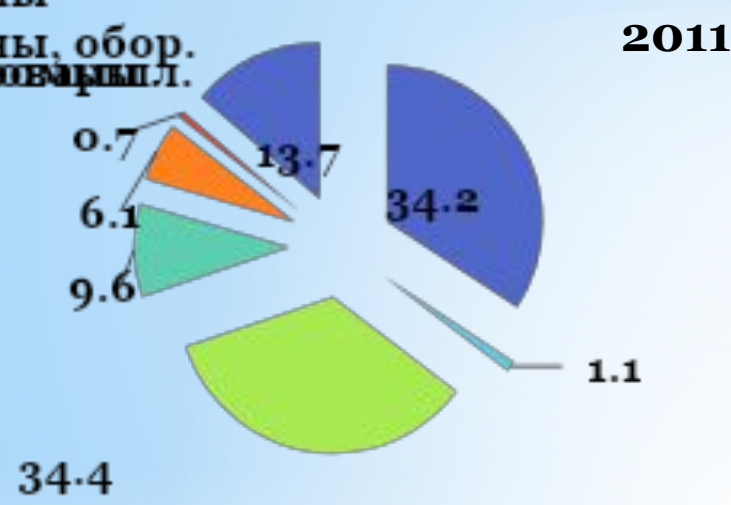


2014

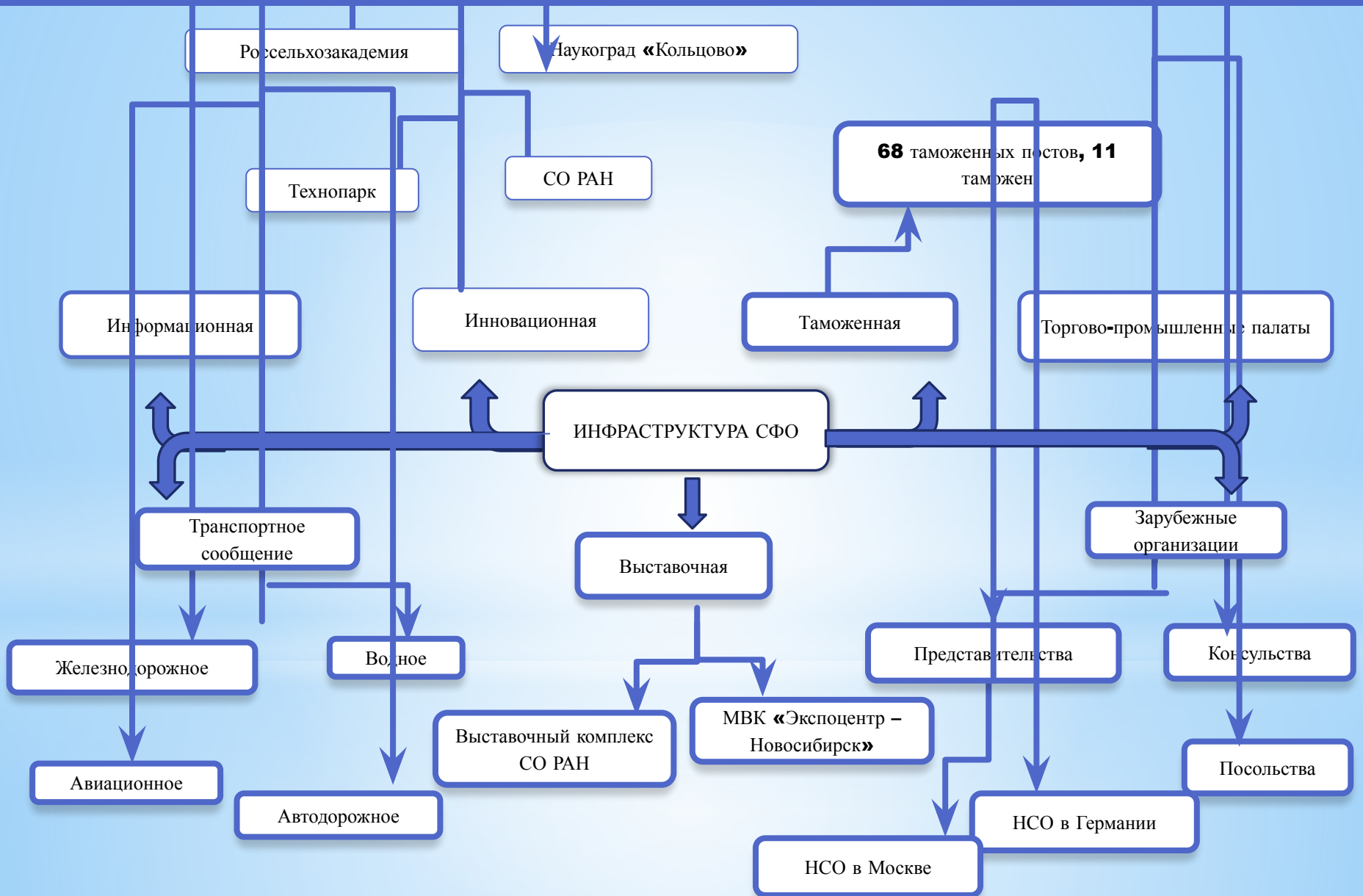


ЭКСПОРТ СФО ЗА 2011-2014 ГГ., В %

- мин. продукты
- топл.-энерг. товары
- металлы
- машины, обор.
- другие товары
- сып. п.



КЛАССИФИКАЦИЯ ВЭД СФО



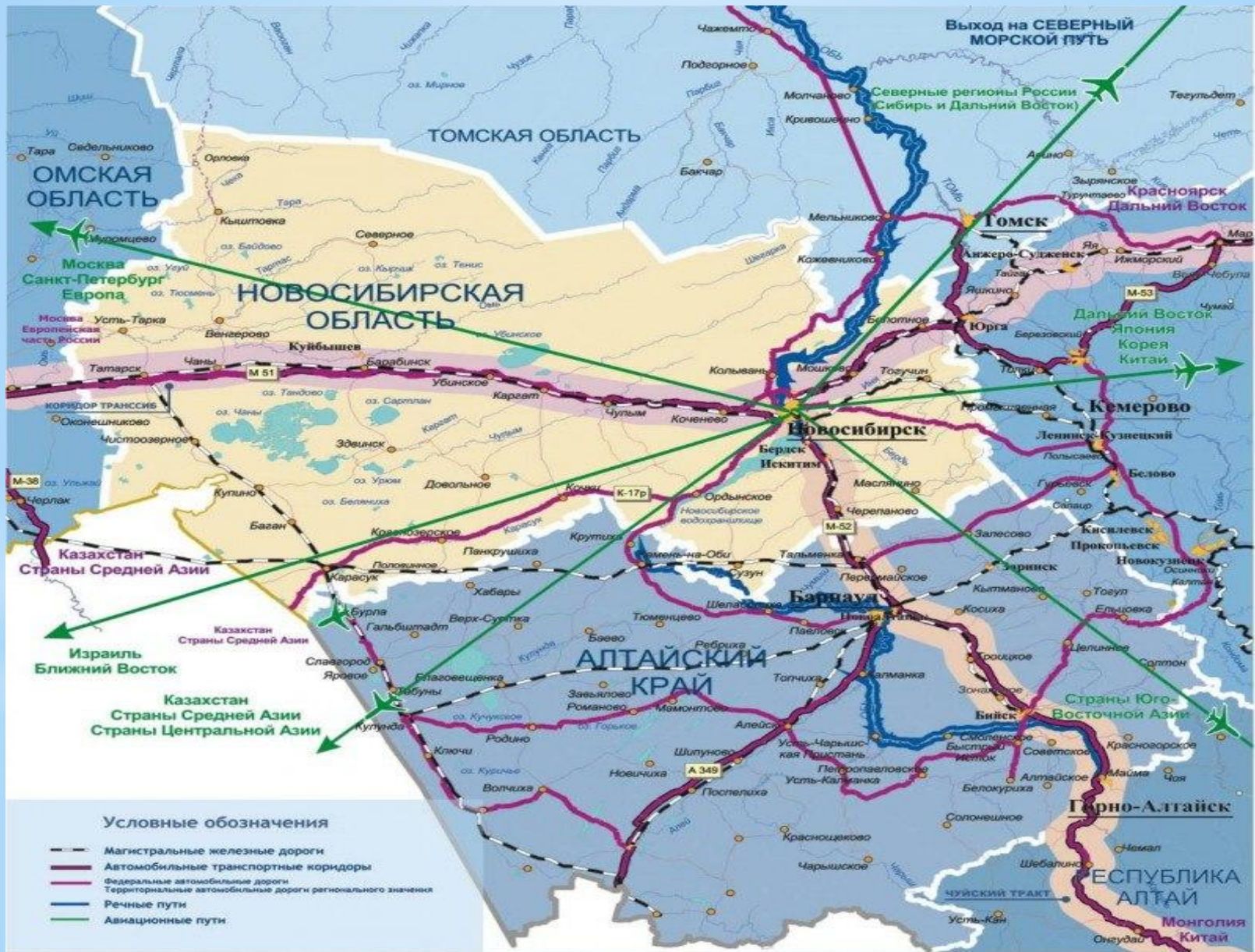
ТРАНСПОРТ



Доля Сибирского Федерального округа в общей протяженности дорог в РФ:

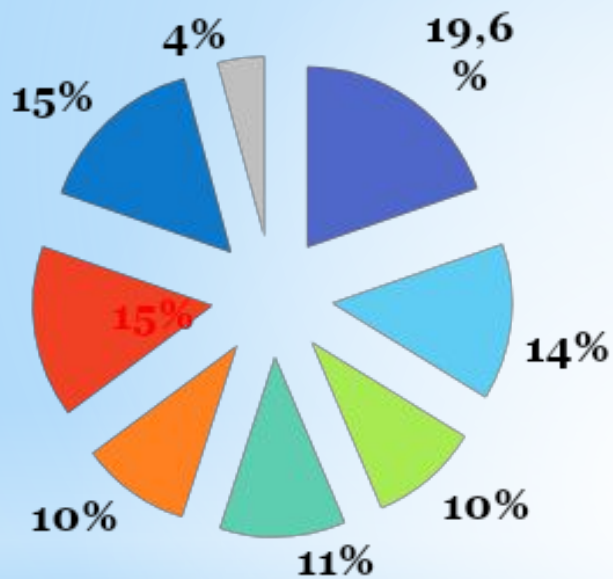
- железных дорог **17,5% (2-е место);**
- автомобильных дорог — **16,8% (3-е место);**
- судоходных внутренних путей — **29,7 % (1-е место).**

МУЛЬТИМОДАЛЬНЫЙ ТРАНСПОРТНЫЙ УЗЕЛ

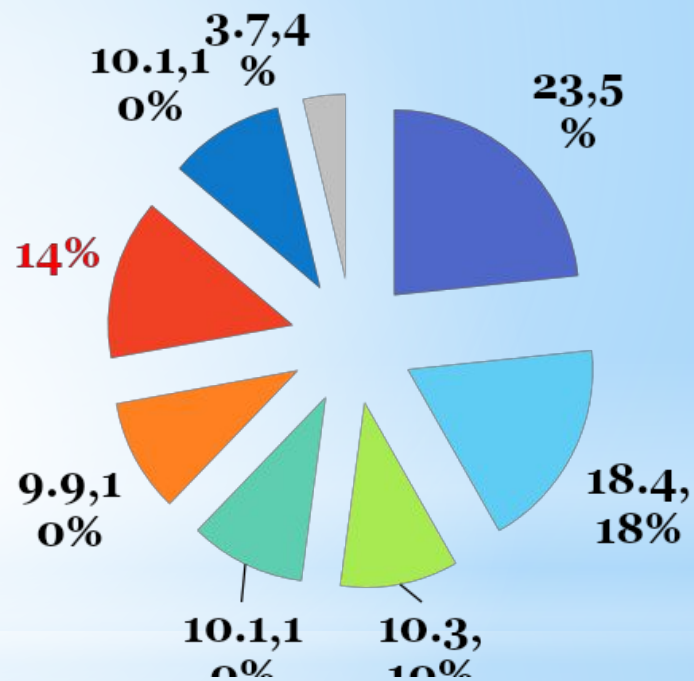


ТАМОЖЕННОЕ УПРАВЛЕНИЕ В РФ ЗА 2014г., в %

ТАМОЖНИ



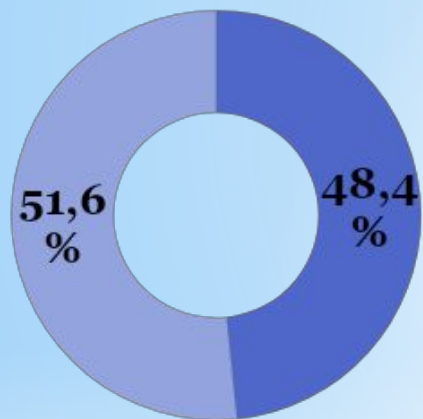
ТАМОЖЕННЫЕ ПОСТЫ



- Центральное
- Северо-западное
- Южное
- Приволжское

ТОРГОВО-ПРОМЫШЛЕННЫЕ ПАЛАТЫ НСО ЗА 2014 г., в %

ПАРТНЁРЫ



- зарубежные партнёры
- региональные партнёры

ВИДЫ ДЕЯТЕЛЬНОСТИ



- круглые столы
- семинары
- торгово-экономические миссии, презентации
- конференции, форумы
- конкурсы
- издательская деятельность

ЗАРУБЕЖНЫЕ ОРГАНИЗАЦИИ НСО в 2014 г., в %



ФУНКЦИИ ПРЕДСТАВИТЕЛЬСТВА НСО В ГЕРМАНИИ

представление интересов администрации в различных сферах деятельности

содействие развитию совместных мероприятий, выставок

заключение, реализация контрактов, с иностранными партнерами

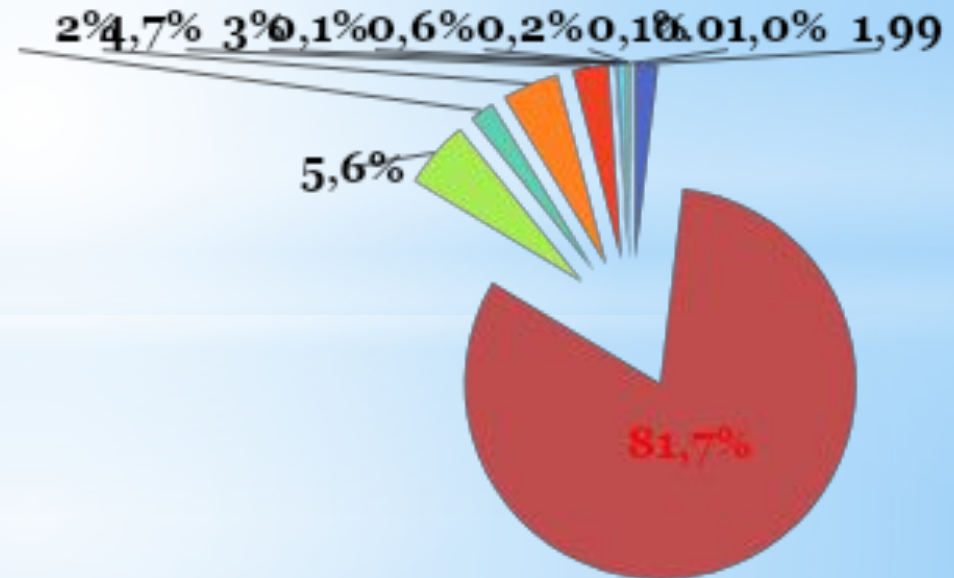
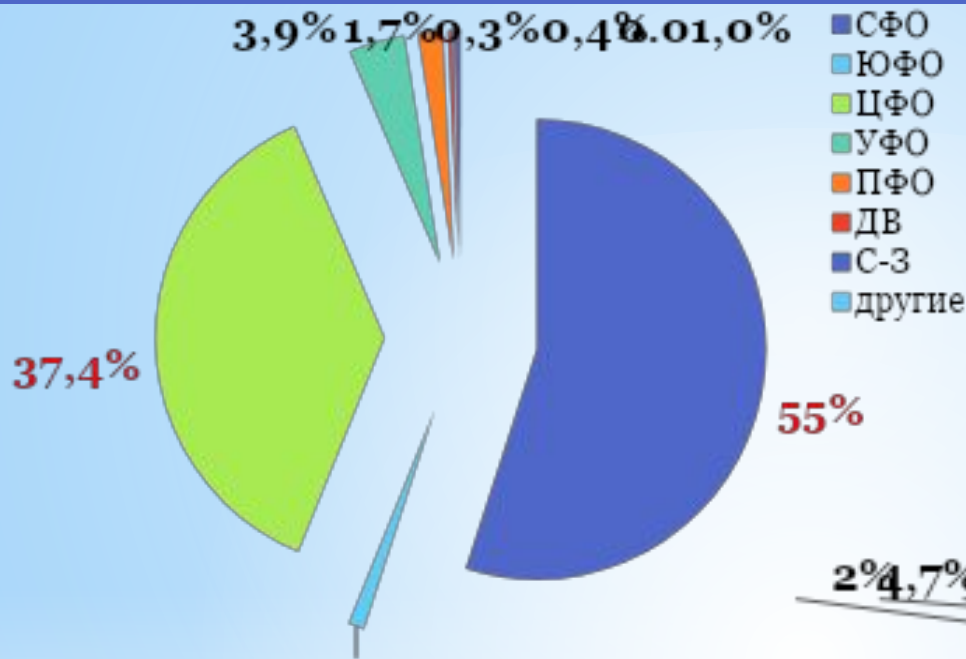
подготовка и обеспечение поездок делегаций НСО по различным вопросам сотрудничества

**Представительство
НСО
в Германии**

НАПРАВЛЕНИЯ В МВК «ЭКСПОЦЕНТР - НОВОСИБИРСК» ЗА 2014 г., в %

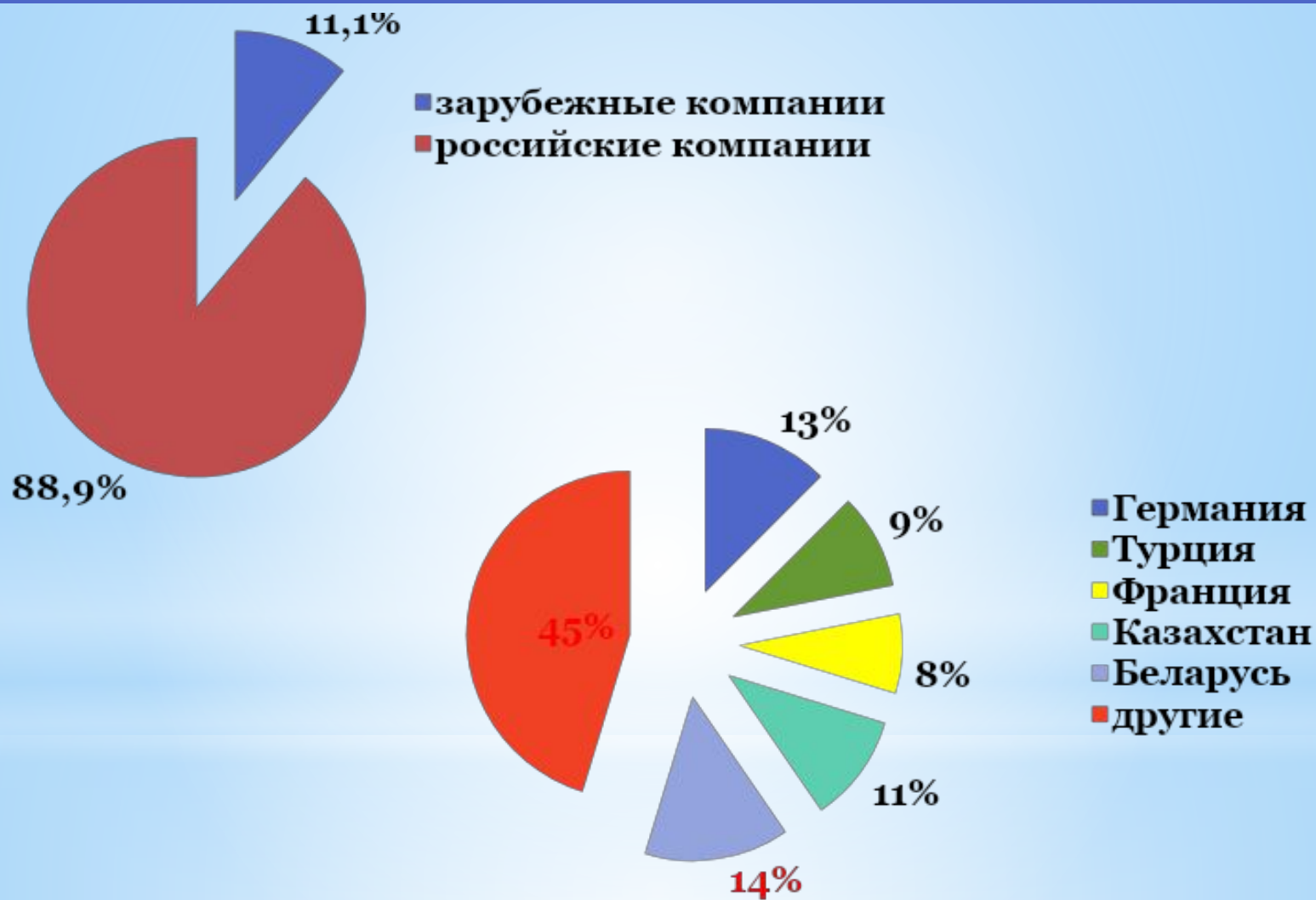
■ 1 ■ 2 ■ 3 ■ 4 ■ 5 ■ 6 ■ 7 ■ 8 ■ 9 ■ 10 ■ 11 ■ 12

РОССИЙСКИЕ УЧАСТНИКИ МВК «ЭКСПОЦЕНТР - НОВОСИБИРСК» ЗА 2014 г., в %



- Кемеровская область
- Новосибирская область
- Алтайский край
- Томская область
- Красноярский край
- Омская область
- Забайкальский край
- Иркутская область
- Читинская область
- Бурятия
- Тыва
- Хакасия
- Эвенкия
- Якутия
- Чувашия
- Мордовия
- Татарстан
- Удмуртия
- Коми
- Карелия
- Ленинградская область
- Новгородская область
- Псковская область
- Тверь
- Томская область
- Ярославская область
- Ивановская область
- Костромская область
- Владимирская область
- Нижегородская область
- Рязанская область
- Тамбовская область
- Волгоградская область
- Самарская область
- Саратовская область
- Пензенская область
- Нижегородская область
- Челябинская область
- Свердловская область
- Курганская область
- Ханты-Мансийский автономный округ
- Магнитогорская область
- Пермская область
- Камчатский край

ЗАРУБЕЖНЫЕ УЧАСТНИКИ МВК «ЭКСПОЦЕНТР - НОВОСИБИРСК» ЗА 2014 Г., В %



ЦЕЛИ И ИТОГИ МВК «ЭКСПОЦЕНТР-НОВОСИБИРСК» ЗА 2014

Г., В %



Итоги деятельности:

Название выставки	Сфера деятельности, документ	Стороны
«СибАква 2013»	водные технологии (меморандум о сотрудничестве)	Правительство НСО и консорциум «AQUAE ITALIANA» (Италия)
«Элком Россия 2014»	развитие доступного жилья (меморандум о сотрудничестве)	Правительство НСО и Департамент жилищного строительства Палаты экспертов Европейского Союза
«Технопром 2015»	запуск программы поддержки научных исследований и разработок (соглашение)	Федеральное агентство научных организаций (ФАНО) и Фонд перспективных исследований
«Транспорт Сибири 2015»	привлечение частных инвестиций в сферу дорожного строительства (соглашение)	Правительство НСО и «Российские автомобильные дороги» (ГК «Автодор»)

ВЫВОДЫ:

- 1. Определено, что администрации областей и краёв используют все формы государственной поддержки развития ВЭД**
- 2. Сформулированы основные формы развития инфраструктурного обеспечения ВЭД СФО**
- 3. Сформулированы основные элементы инфраструктурного обеспечения, которые включают транспортную, выставочную, информационную и инновационную инфраструктуры, зарубежные организации, торгово-промышленные палаты**
- 4. Доказано, что инфраструктурное обеспечение является важным фактором развития ВЭД**

СПАСИБО ЗА ВНИМАНИЕ