


**Лекция № 21**  
**Роль государства в**  
**экономике.**  
**ВВП. ВВП. НДС**

# Понимание роли государства В ЭКОНОМИКЕ

**Либерализм** – полное невмешательство государства в экономику, абсолютно свободный рынок



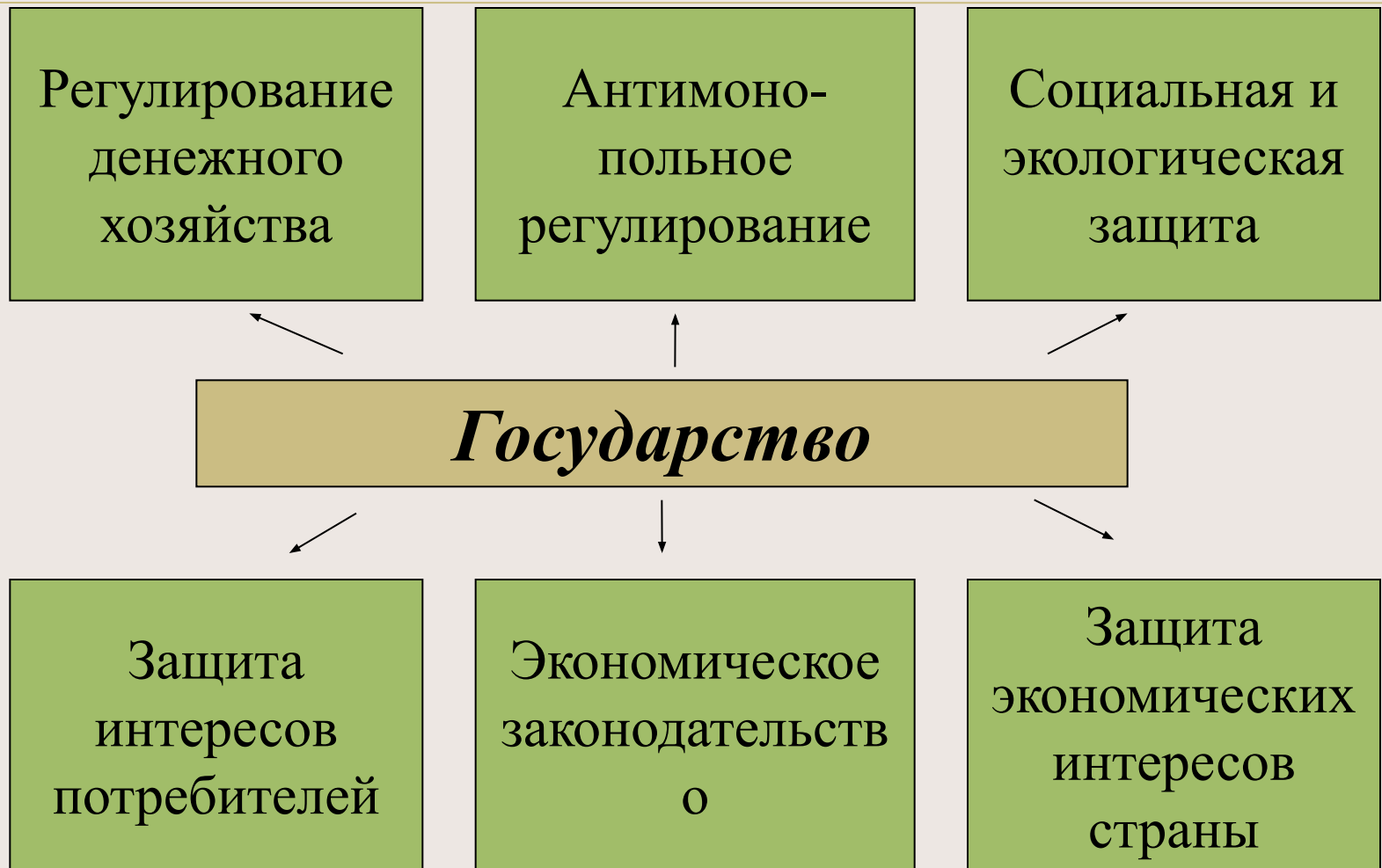
Социальная напряженность (законы спроса-предложения не действуют в социальной сфере)

**Командно-административная система** – тотальный контроль государства за экономикой через планирование



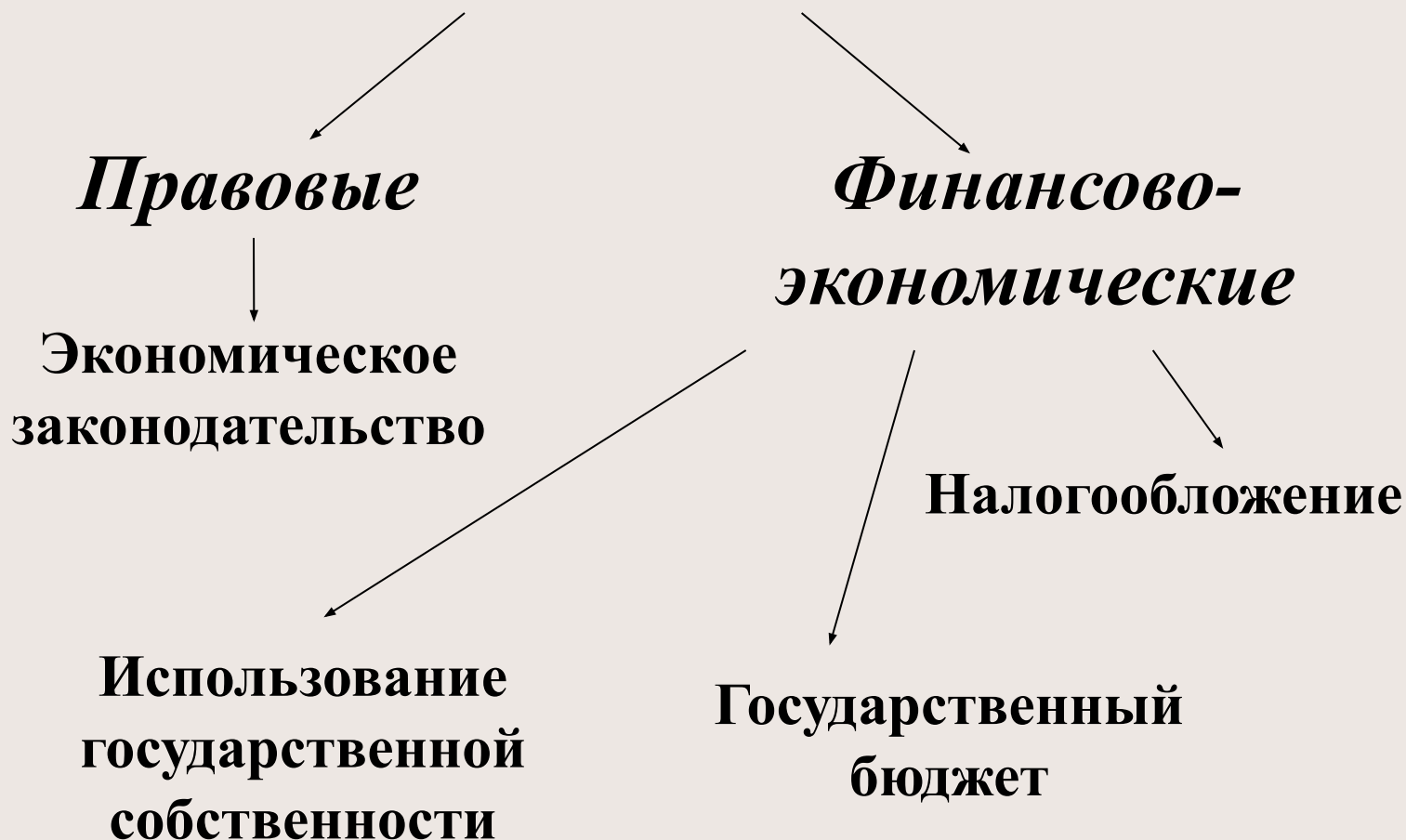
Социальная напряженность (ущемление частной инициативы граждан, игнорирование их интересов)

# Экономические функции государства



# Способы экономической деятельности государства

---



# Государственный бюджет

**Государственный бюджет** - финансовый план государства на текущий год, имеющий силу закона, роспись его денежных доходов и расходов

**Профицит** – превышение доходов над расходами

**Дефицит** – превышение расходов над доходами



# Формирование гос. бюджета

## *Доходы:*

- А) налоги;
- Б) займы
- В) доходы от государственной собственности
- Г) эмиссия денег

## *Расходы:*

- А) на содержание гос. аппарата
- Б) военные расходы
- В) на социальную сферу
- Г) финансированию некоторых отраслей хозяйства
- Д) предоставление кредитов другим странам и обслуживанию долгов государства



# Государственный долг

**Государственным долгом** - сумма непогашенных обязательств государства

*Внутренний*

*Внешний*

## Формирование гос. долга

Государственные  
ценные бумаги

Кредиты международных  
организаций и правительств

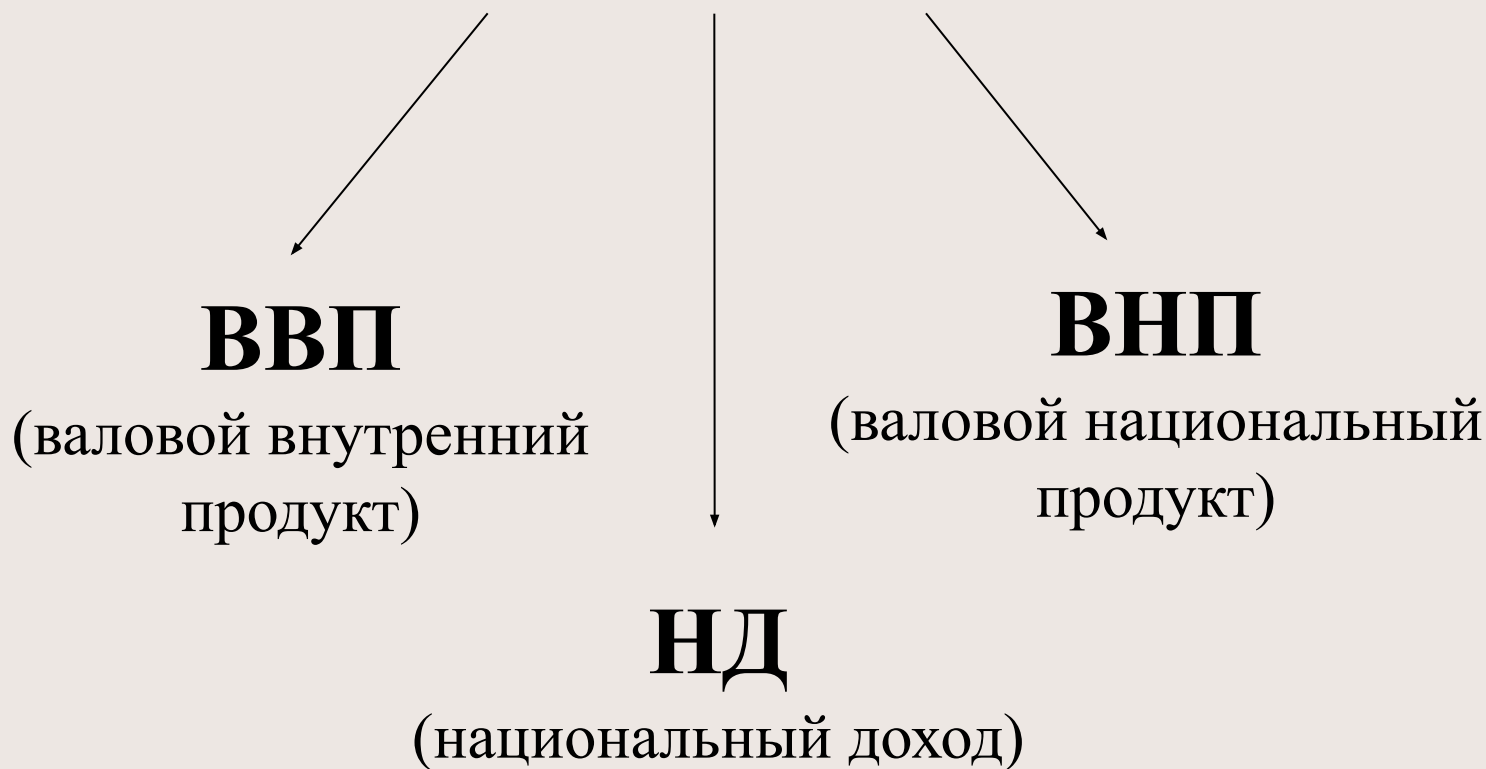
(Лондонский и Парижский клубы)

Банковские  
кредиты

Иные  
обязательства

# Показатели экономического развития страны

---





# ВНП, ВВП и НДС

**ВНП** – сумма рыночных цен всех конечных продуктов (товаров и услуг), созданных производителями данной страны в течение года как внутри страны, так и за рубежом

**ВВП** – сумма рыночных цен всех конечных продуктов (товаров и услуг), созданных в течение года непосредственно внутри страны без учета разделения ресурсов на импортные и отечественные

**НДС** – выраженная в денежном исчислении стоимость созданного в стране в течение года совокупного продукта  
*(НДС = ВНП – амортизационные отчисления и косвенные налоги)*

1997		2006	
ВВП	ВВП на душу населения	ВВП	ВВП на душу населения
<i>США – 7600 млрд. \$</i>	<i>Люксембург – 44200 \$</i>	<i>США – 12729 млрд. \$</i>	<i>Люксембург – 71400 \$</i>
<i>Тувалу – 0,008 млрд. \$ долл.</i>	<i>Эритрея, Эфиопия – 400 \$</i>	<i>Тувалу – 0,012 млрд. \$</i>	<i>Сомали, Малави – 600 \$</i>

1.	США	–	18,558
2.	Китай	–	11,383
3.	Япония	–	4,412
4.	Германия	–	3,467
5.	Великобритания	–	2,761
6.	Франция	–	2,464
7.	Индия	–	2,288
8.	Италия	–	1,848
9.	Бразилия	–	1,534
10.	Канада	–	1,462
11.	Южная Корея	–	1,321
12.	Испания	–	1,242
13.	Австралия	–	1,200
14.	Россия	–	1,132
15.	Мексика	–	1,082
16.	Индонезия	–	0,937
17.	Нидерланды	–	0,762
18.	Турция	–	0,751
19.	Швейцария	–	0,651
20.	Саудовская Аравия	–	0,618

Таким образом, Соединенные Штаты по-прежнему остаются бесспорным и (пока) недостижимым лидером по абсолютному объему ВВП среди стран мира.

Только за прошлый год прирост внутреннего валового продукта США составил 433 млрд. долларов.

В результате отрыв от Китая с его 1,5 миллиардным населением увеличился еще больше.

Россия в 2016г. поднялась с 15 на 14 позицию, опередив Мексику.

При этом объем ВВП (по оценке МВФ) снизился на 43,3 млрд. долларов.