

Министерство образования Республики Башкортостан  
Филиал государственного бюджетного профессионального  
образовательного учреждения Баймакский  
сельскохозяйственный колледж с. Ургаза

Тема: Анализ и оценка эффективности  
деятельности организации на примере  
ООО «Диалог»

Баймак ауыл хужалыгы техникумы  
Баймакский сельскохозяйственный техникум

Вахитова Г.Н.

Студентка 131 группы Экономика и  
бухгалтерский учет ( по отраслям)

Руководитель: Сулейманова Л.Р.

Преподаватель экономических дисциплин

Целью выпускной квалификационной работы является, изучение показателей эффективности деятельности организации, грамотное проведение анализа этих показателей и их оценка.

- Для достижения поставленной цели в работе ставятся следующие задачи:
- 1. Рассмотреть теоретические основы эффективности деятельности предприятия.
- 2. Провести анализ экономической эффективности деятельности ООО «Диалог» и оценить ее эффективность.
- 3. Выявить факторы и проблемы, влияющие на эффективность производства в условиях рыночной экономики, дать их характеристику и исследовать основные аспекты эффективного управления ими.
- 4. Определить пути повышения эффективности деятельности ООО «Диалог»

Актуальность темы выпускной квалификационной работы обуславливает тот факт, что в условиях рыночной экономики от организаций требуется повышения эффективности производства, выпуска конкурентоспособной продукции на основе внедрения новейших технологий, эффективных форм хозяйствования, преодоления бесхозяйственности активизации предпринимательской деятельности и инициативы, достижения устойчивого финансового положения. Устойчивое финансовое положение организации не является подарком судьбы или счастливым случаем его истории, а результатом умело просчитанного управления всей совокупностью производственных хозяйственных факторов, определяющих результаты деятельности организации.

Объект исследования выпускной квалификационной работы является – Общество с ограниченной ответственностью «Диалог» занимающейся полиграфической деятельностью в г. Баймак

Предмет исследования выпускной квалификационной работы – изучение вопросов оценки и анализа эффективности работы деятельности организации на примере бухгалтерской отчетности – ООО «Диалог».

Анализ эффективности осуществляется в первую очередь на основе информации «Отчета о прибылях и убытках» форма № 2, а также «Бухгалтерский баланс» формы № 1, «Отчет о движении капитала» формы № 3, «Отчет о движении денежных средств» формы № 4 отражает ступенчатый порядок формирования конечного финансового результата деятельности организации в отчетном году – чистой прибыли. В этой форме соблюдается принцип сбалансированности доходов и расходов организации за отчетный год. При анализе используется метод сравнительной оценки финансовых показателей или метод горизонтального и вертикального анализа более эффективный. Для полноты оценки финансовых показателей анализируются причины изменения величин в сторону их увеличения или уменьшения, а также осуществляется анализ влияния различных факторов на исследуемый показатель. Анализ доходности предприятия позволяет составить обобщающее заключение относительно эффективности его деятельности: рентабельности вложений капитала и оптимальности произведенных затрат.

## 1.1. Понятие эффективности и ее значение, как в экономике страны, так и в конкретных организации.

Основной принцип эффективности гласит, что: любая самоорганизующаяся система в своей деятельности или развитии, стремится достичь наилучших результатов, располагая конечным количеством ресурсов, или достичь намеченной цели с минимальными затратами ресурсов.

В рыночной экономике каждое предприятие, будучи экономически самостоятельным товаропроизводителем, вправе использовать любые оценки эффективности развития собственного производства с учетом установленных государством налоговых выплат. Однако существуют общепризнанные категории и понятия, которые используются при решении проблем эффективности. Рассмотрим такие широко применяемые понятия, как экономия, экономический эффект и экономическая эффективность.

## 1.2. Показатели экономические эффективности организации.

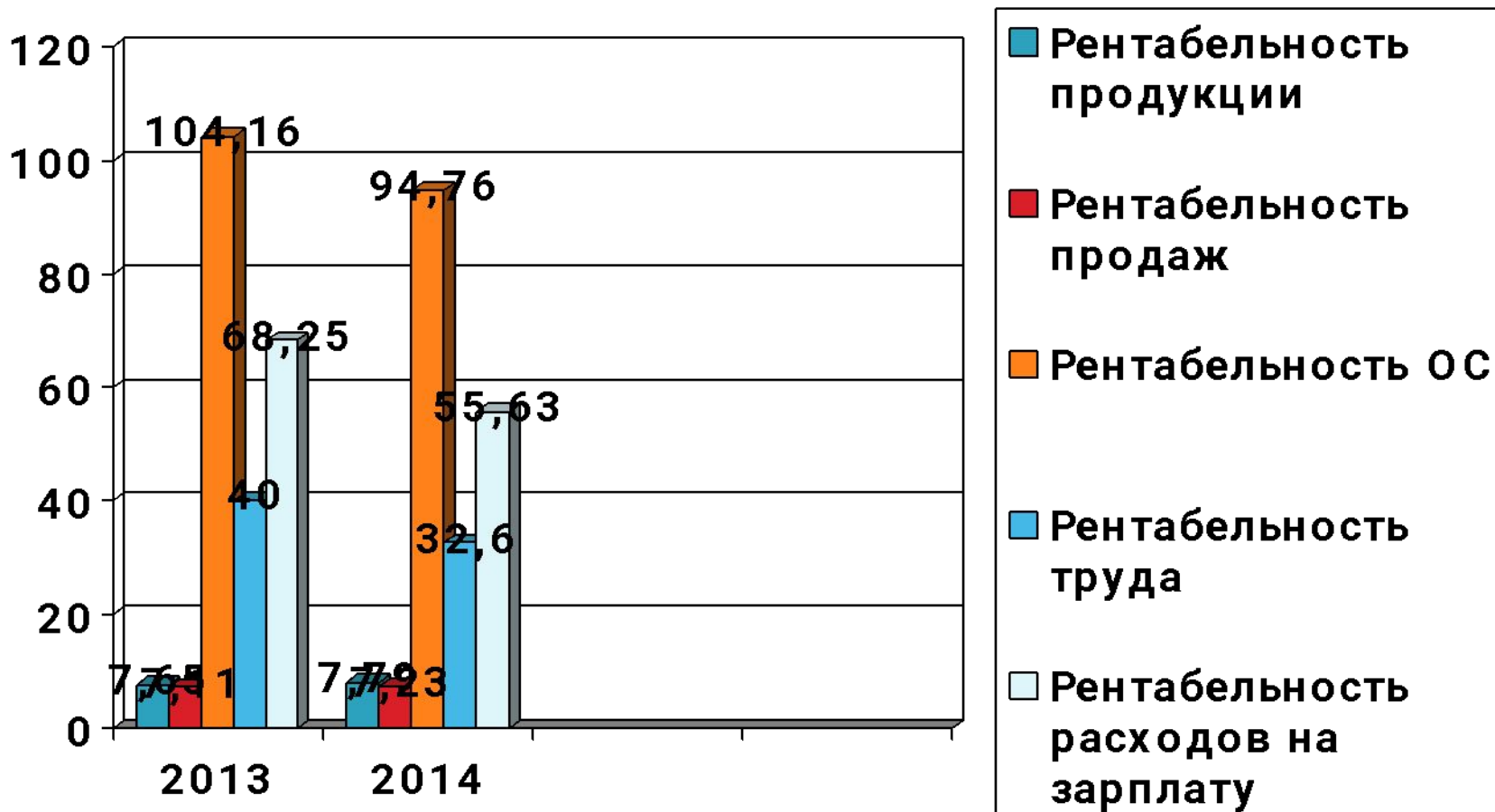
Экономический показатель — показывает, характеризует состояние экономики, ее объектов, протекающих в ней процессов в прошлом, настоящем и в будущем. Экономические показатели представляют один из самых распространенных и эффективных инструментариев описания экономики, используемых в экономической науке и в управлении экономическими процессами.

Система экономических показателей — совокупность взаимосвязанных, систематизированных показателей, характеризующих экономику в целом, ее отрасль, регион, сферу экономической деятельности, группу однородных экономических процессов. В структуре экономических показателей различают абсолютные, называемые также количественными, объемными, и относительные, называемые также качественными. Абсолютные, объемные показатели (в экономике в отличие от физики объемными называют любые показатели, характеризующие количество товаров, продукции, денег) выражены в натуральных или денежных единицах, таких, как штуки, вес, длина, объем, рубли, доллары.

Таблица 2.1. Оценка показателей эффективности деятельности ООО «Диалог» за 2013-2014 гг.

№	Показатель	2013	2014	Абсолютное изменение, в руб.	Относительное изменение, в %
	1	2	3	4	5
1	Выручка от продаж (без налогов) тыс.руб.	2812	2253	-559	80,12
2	Себестоимость товаров тыс.руб	2612	2090	-522	80,01
3	Валовая прибыль	200	163	-37	122,69
5	Чистая прибыль тыс.руб.	200	163	-37	122,69
7	Средняя стоимость ОС тыс.руб.	192	172	-20	89,59
8	Средняя стоимость МПЗ тыс.руб.	30,5	28	-2,5	91,80
9	Рентабельность продукции	7,65	7,79	0,14	101,83
10	Рентабельность производства	0,07	0,07	-	
11	Рентабельность продаж, %	7,11	7,23	0,12	101,68
12	Рентабельность затрат	0,07	0,07		
13	Рентабельность ОС	104,16	94,76	-9,4	90,97
14	Рентабельность труда,%	40	32,6	-7,4	81,5
15	Рентабельность расходов на зарплату, %	68,25	55,63	-12,62	81,50

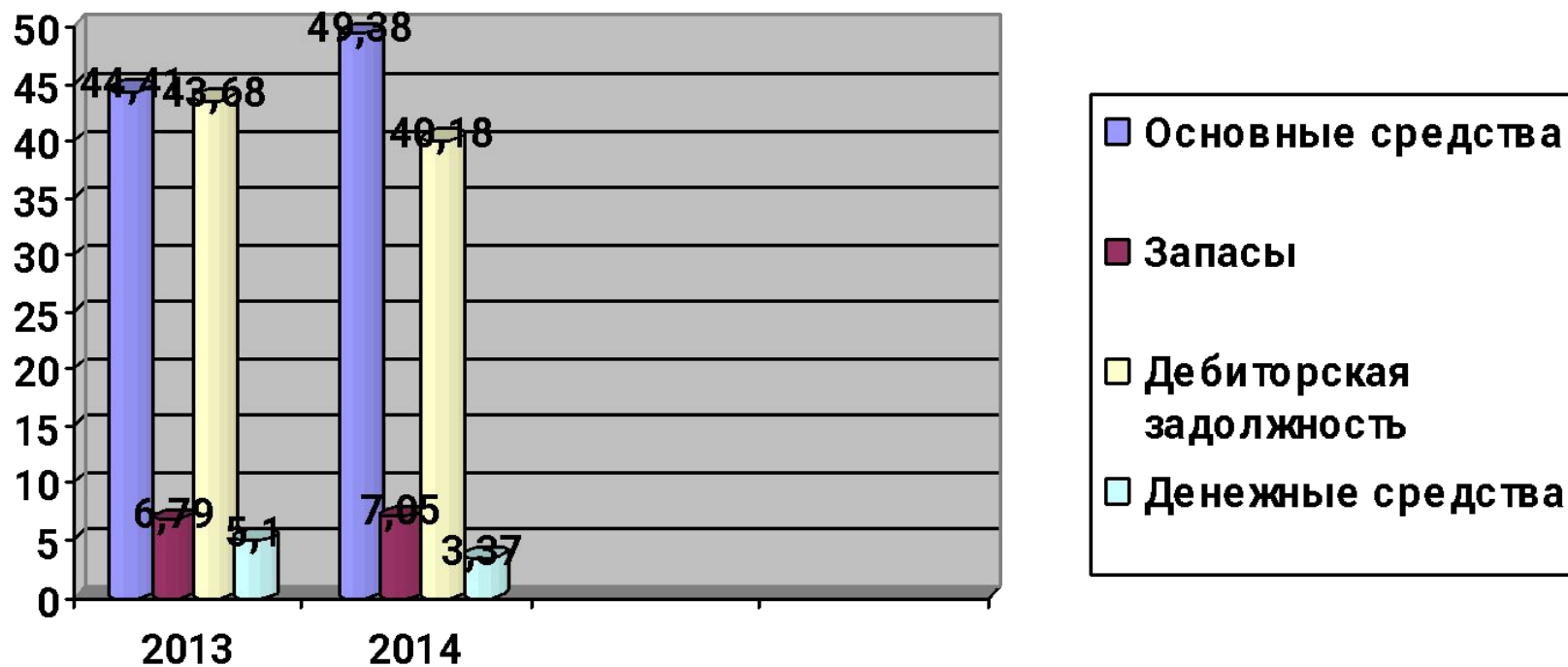




**Рисунок 2.1. показатели эффективности деятельности ООО «Диалог» за 2013-2014 гг.**

□ Структурно-динамический анализ активов ООО «ДИАЛОГ» по состоянию на 2013 - 2014 гг.

Показатель	Остатки по балансу, тыс. руб.			Темп роста/ снижения, %	Структура активов и пассивов		
	На конец года	На Начало года	Изменение (+/-).		На конец года	На начало года	Изменение (+/-).
1	2	3	4	5	6	7	8
1. Внеоборотные активы всего:	183	161	-22	87,97	44,41	49,38	4,97
1.1. Нематериальные активы	-	-	-	-	-	-	-
1.2. Основные средства	183	161	-22	87,97	44,41	49,38	4,97
2. Оборотные активы всего:	229	165	-64	110,62	55,58	50,62	-4,96
2.1. Запасы	28	23	-5	82,14	6,79	7,05	0,26
2.2. Дебиторская задолженность	180	131	-49	72,77	43,68	40,18	-3,5
2.3. Денежные средства	21	11	-10	52,38	5,10	3,37	-1,73
<b>ИТОГО АКТИВОВ</b>	<b>412</b>	<b>326</b>	<b>86</b>	<b>126,38</b>	<b>100</b>	<b>100,00</b>	<b>0,00</b>
Коэффициент соотношения внеоборотных и оборотных активов, %	0,79	0,97	0,18				



**Рисунок 2.2. Динамика активов организации ООО «Диалог» на 2013-2014 гг.**

## Оценка экономической эффективности использования ОФ

Показатели		Годы		Отклонен ия (+,-)
		2013	2014	
1	Среднегодовая стоимость основных производственных фондов, тыс. руб.	192	172	-20
2	Стоимость произведенной продукции, тыс.руб.	2812	2253	-559
3	Среднесписочная численность персонала, чел.	5	5	-
4	Фондоотдача, тыс.руб.	14,64	13,09	-1,55
5	Фондоемкость, руб.	0,06	0,07	0,01
6	Фондовооруженность, тыс.руб.	38,4	34,4	-4

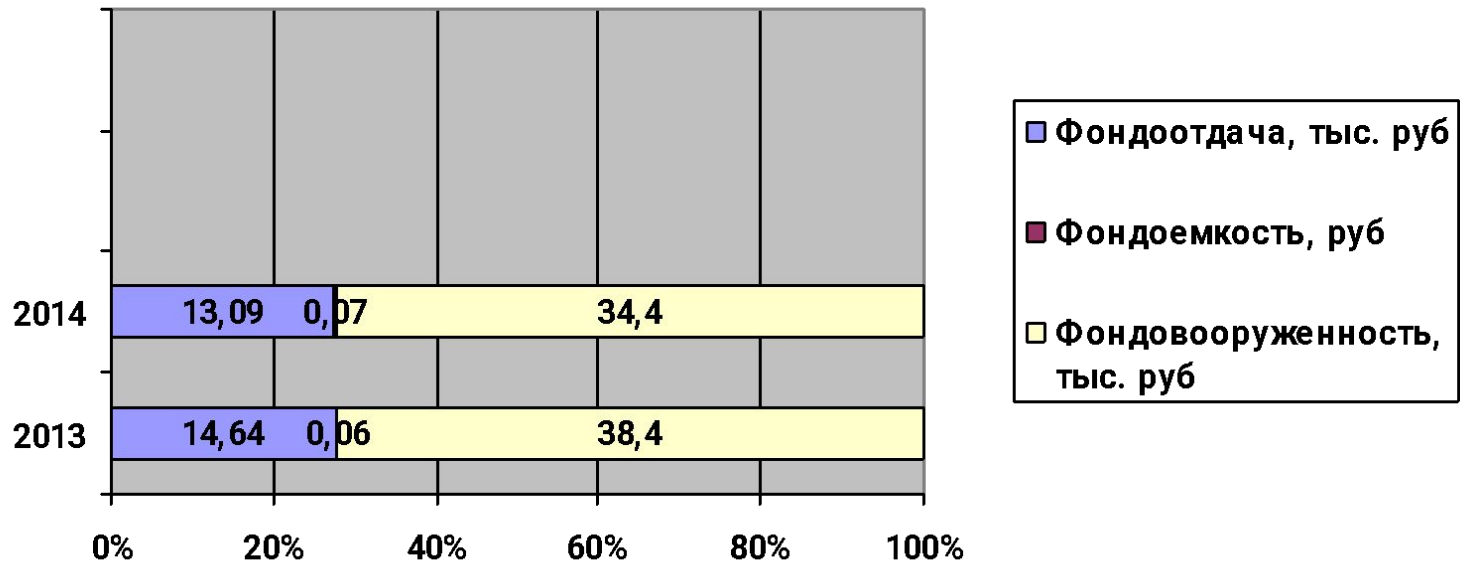



Рисунок . 2.5 Эффективности использования основных фондов ООО «Диалог»









Для дальнейшего улучшения финансового состояния и повышения эффективности деятельности организации необходимо:

- ускорение оборачиваемости капитала в текущих активах, в результате чего произойдет относительное его сокращение на рубль выручки;
- обоснованное снижение расходов;
- пополнение собственного оборотного капитала;
- увеличение объема производства возможно за счет использования имеющихся у предприятия резервов в виде производственных мощностей.

Использование перечисленных выше рекомендаций позволит предприятию стать более финансово устойчивым и вести более эффективную финансово-хозяйственную деятельность.