


Ти – пасажир. Правила користування громадським транспортом.




Підготувала
вчитель початкових класів
Кот Надія Дмитрівна

Загадки

- Дім по вулиці повзе,
на роботу всіх везе
Не на куряч
у гумових ч




Маленькі будиночки



ТРАМВАЙ

,
вчатка
сидять.

- М
КО
За
СТР



Й.

ТРОЛЛЕЙБУС

Під
во
А в
по



Я літаю, я літаю,
І широкі крила маю,

Щ
Щ



Правила безпечної поведінки пасажирів на зупинці

- - очікувати автобус, трамвай, тролейбус необхідно на зупинках;
- - не можна виходити на проїжджу частину вулиці;
- - не можна гратися і бігати на зупинці, слід поводитися спокійно;
- - необхідно дбайливо ставитися до обладнання зупинки.



Правила безпечної поведінки пасажирів в салоні транспорту

- - у транспорті треба сидіти або стояти (якщо дозволено) у призначених для цього місцях, тримаючись за поручень або інші пристосування;
- - під час пересування в транспорті, обладнаному ременями безпеки, треба бути пристебнутим.
- - не галасувати, не смітити в салоні.



Вивчення правил поведінки

- Не шуміти, не штовхатись,
 - Без квиточка, знає кожен,
 - Старшим людям, як годиться,
 - Хочеш вийти — не штовхайся,
 - Як зійшов — шукати слід
- треба місцем поступиться
 - їхать в транспорті не можна.
 - пішохідний перехід
 - чемно й лагідно триматись.
 - потихеньку просувайся .
-

Знаки, якими позначають зупинки





**Місце
зупинки
автобуса**



**Місце
зупинки
трамвая**



**Місце
зупинки
тролейбуса**



**Місце
зупинки
таксі**

ФІЗКУЛЬТХВИЛИНКА

Треба дружно всім нам встати,
Фізкультпаузу почати.
Руки вгору підняли
І на місці всі пішли.
Сіли – встали,
Сіли – встали,
І на місці пострибали.
Руки вгору, руки вниз,
На сусіда подивись, посміхнись.


Правила посадки

- - спочатку необхідно пропустити пасажирів, які виходять з транспорту, а потім уже заходити;
- - заходити спокійно, не штовхаючись, за чергою, через задні двері;
- - пропустити вперед людей похилого віку, пасажирів з маленькими дітьми, інвалідів.



Правила висадки



- - не можна самовільно відкривати двері;
- - виходити обережно, не штовхаючись, за чергою, через передні двері;
- - після виходу з трамвая слід швидше залишити проїжджу частину дороги




Правила переходу вулиці після висадки з транспорту:

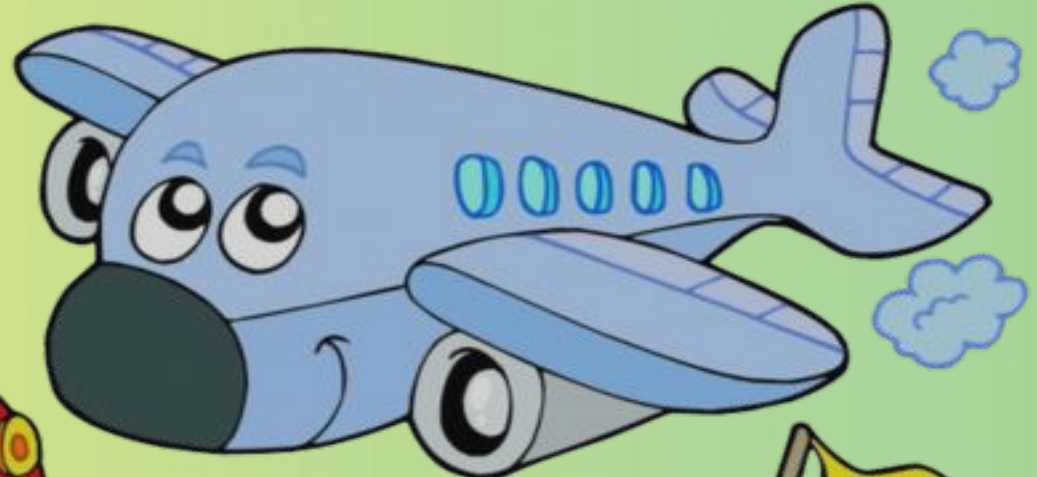
- - Автобус і тролейбус завжди обходь ззаду, а трамвай - спереду, щоб бачити зустрічні рейки. Ще краще - почекай, доки транспорт від'їде, і ти зможеш спокійно оглядітись.
- - Після висадки з автобуса або тролейбуса необхідно дійти до пішохідного переходу або перехрестя і тільки там перейти дорогу.
- - Якщо ж переходу або перехрестя поблизу немає, то слід дочекатися, поки від'їде автобус або тролейбус і, переконавшись, що проїжджа частина вільна, можна перейти дорогу.

Гра «Третій зайвий»









Молодці!

