

Социально-экономическое положение Иркутской области

Итоги I полугодия 2017 года

Индекс промышленного производства

в I полугодии 2017 года

Иркутская
область

109,4%

Индекс по виду
деятельности:

105,7%

- «добыча полезных ископаемых» **116,0%**
- «обрабатывающие производства» **100,2%**
- «обеспечение электрической энергией, газом и паром, кондиционирование воздуха» **100,2%**
- «водоснабжение, водоотведение, организация сбора и утилизации отходов, деятельность по ликвидации загрязнений» **100,2%**

109,4%

112,9%

В 2016 году индекс промышленного производства в Иркутской области составлял **105,7%**.

Российская
Федерация

102,0%

103,1%

101,2%

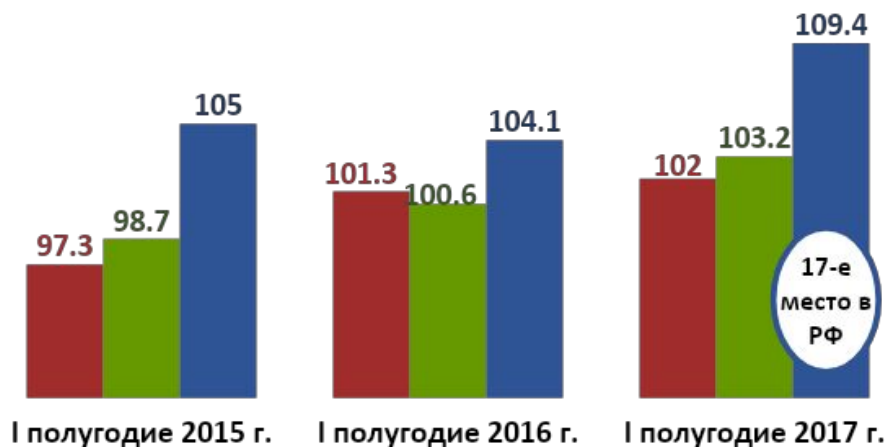
102,5%

98,0%

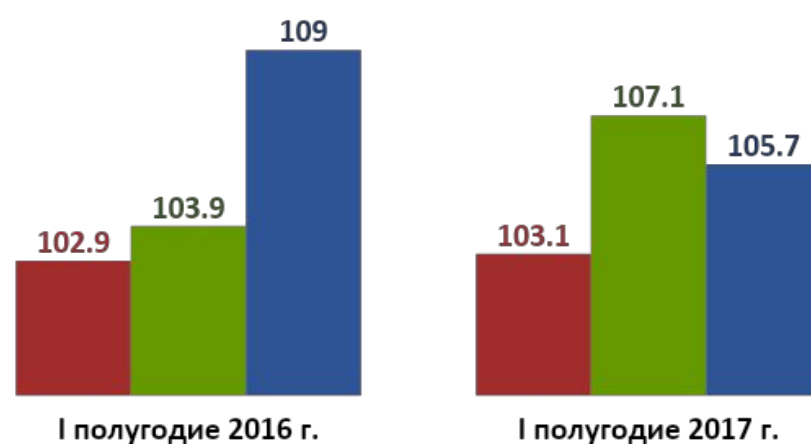
Индекс промышленного производства

в I полугодии 2017 года, %

Индекс промышленного производства

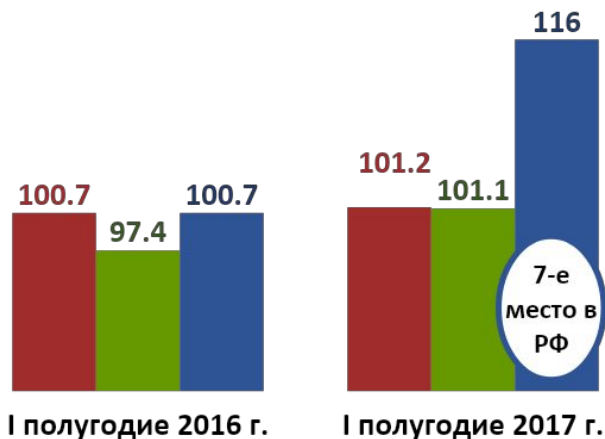


«добыча полезных ископаемых»

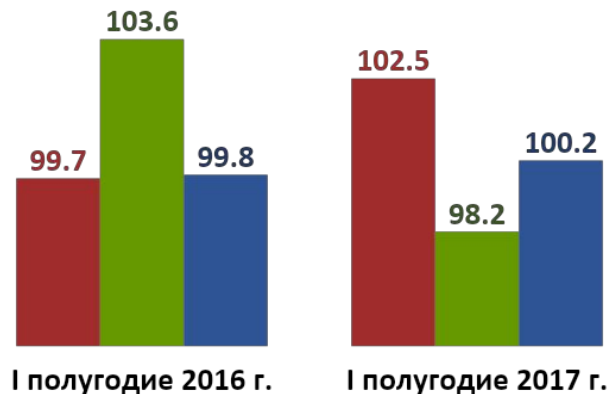


■ Российская Федерация ■ СФО ■ Иркутская область

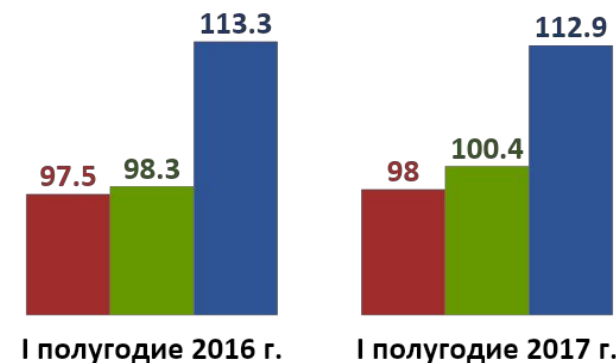
«обрабатывающие производства»



«обеспечение электрической энергией, газом и паром, кондиционирование воздуха»



«водоснабжение, водоотведение, организация сбора и утилизации отходов, деятельность по ликвидации загрязнений»



Индексы производства по основным видам производства продукции (в I полугодии 2017 года), %

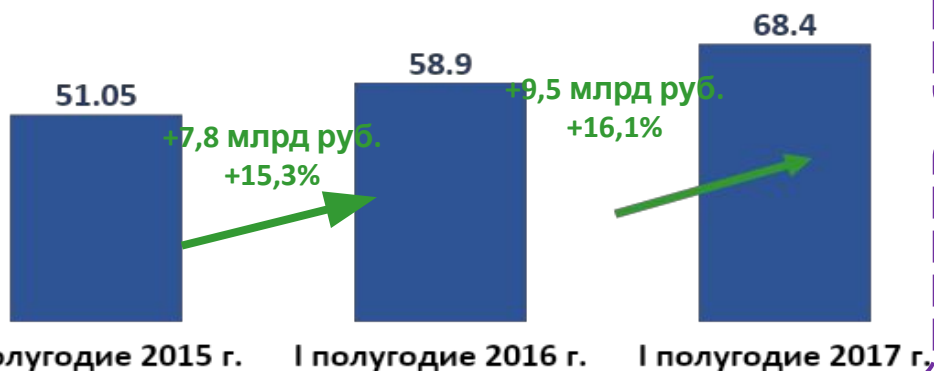


Налоговые и неналоговые доходы консолидированного бюджета

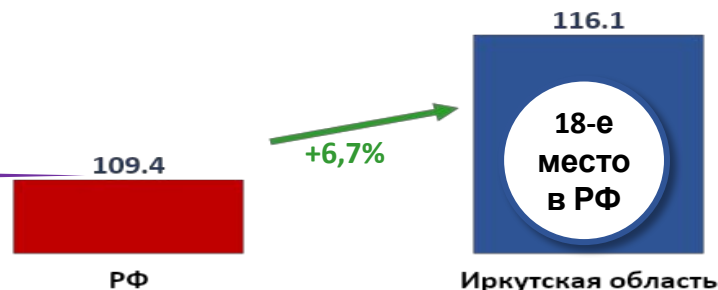
в I полугодии 2017 года

Несмотря на изменения с начала года бюджетного и налогового законодательства, предусматривающие сокращение нормативов зачисления отдельных налоговых доходов (передача налога на прибыль по ставке один процент в федеральный бюджет, снижение норматива зачисления доходов от уплаты акцизов на нефтепродукты в бюджеты субъектов РФ), доходы консолидированного бюджета Иркутской области продолжили свой рост в 2017 году.

Налоговые и неналоговые доходы консолидированного бюджета Иркутской области, млрд. рублей



Динамика налоговых и неналоговых доходов в I полугодии 2017 года, %



Драйвером роста доходов бюджета остается

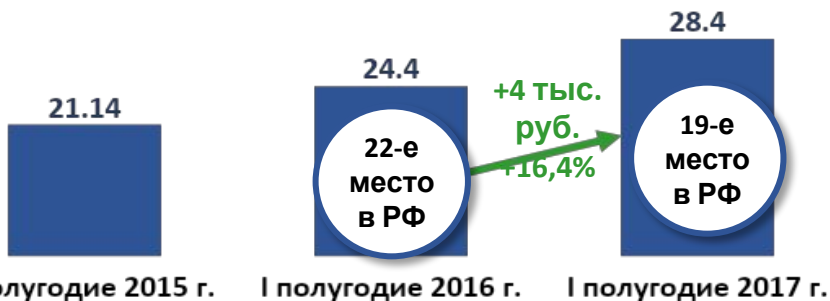
Налог на прибыль организаций, млрд. рублей



Факторы роста:

- 1) стабилизация цен на алюминий;
- 2) развитие нефтедобывающей и целлюлозно-бумажной отраслей;
- 3) положительный финансовый результат Корпорации «Иркут», реализующей проект пассажирского самолета MC-21.

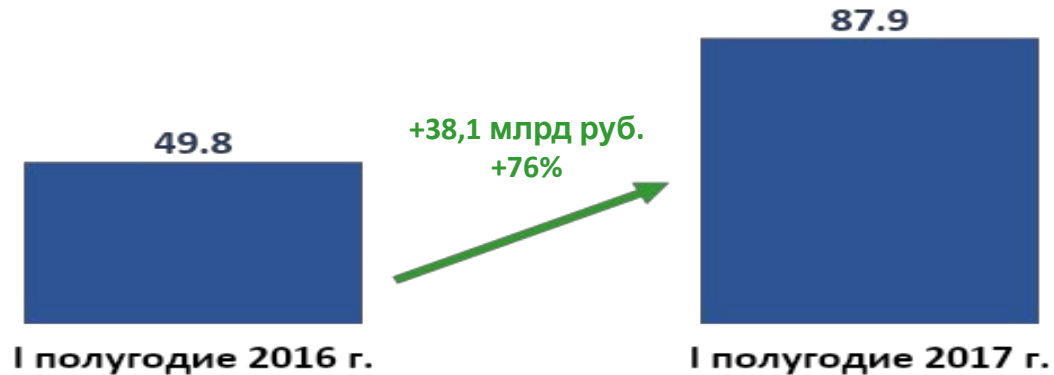
Обеспеченность населения Иркутской области налоговыми и неналоговыми доходами, тыс. рублей



I полугодие 2015 г. I полугодие 2016 г. I полугодие 2017 г.

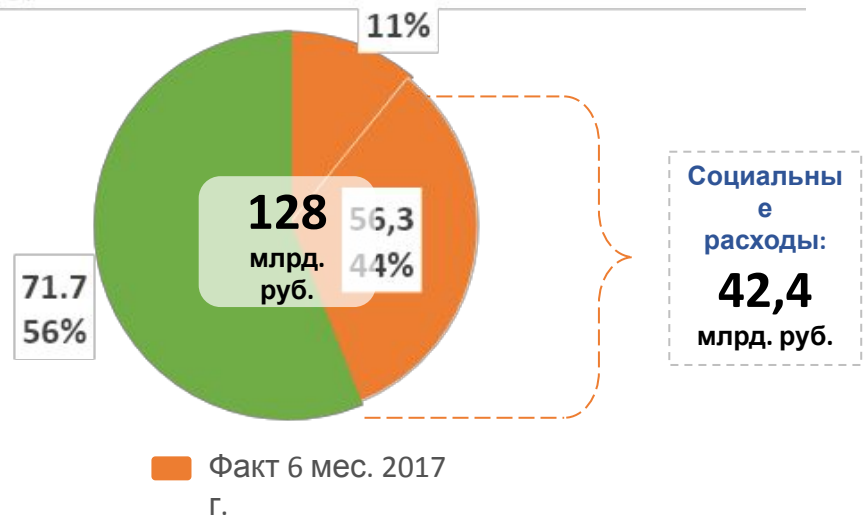
Бюджетная устойчивость в I полугодии 2017 года

Поступление налоговых платежей в
федеральный бюджет с территории Иркутской
области, млрд. рублей



Исполнение расходов областного бюджета, млрд
руб.

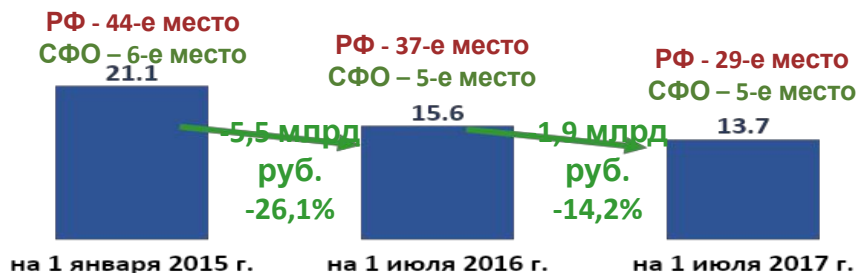
Расходы областного бюджета по итогам первого полугодия 2017 года исполнены в объеме 56,3 млрд. руб., из них 42,4 млрд руб. или 72,7% расходов направлены на социальный блок (образование, здравоохранение, социальная политика, культура, физическая культура и спорт).



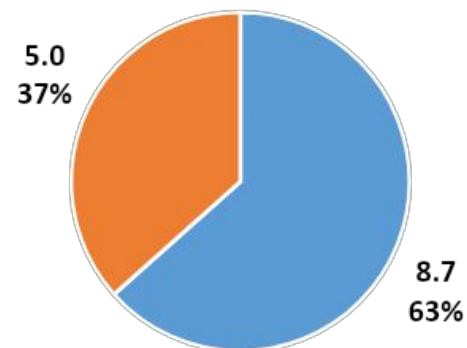
Бюджетная устойчивость

в I полугодии 2017 года

Государственный долг, млрд. рублей



Структура государственного долга, млрд. руб.



■ бюджетные кредиты ■ государственные ценные бумаги

Факторы снижения:

- 1) удержание госдолга и расходов на его обслуживание в рекомендуемых федеральным центром пределах (не более 50% от налоговых и неналоговых доходов и 5% от объема расходов без учета субвенций соответственно);
- 2) замещение кредитов кредитных организаций бюджетными (в 2017 году на эти цели из федерального бюджета получено 386 млн. рублей).

Благодаря этому долговая нагрузка находится на экономически безопасном уровне

Государственный долг от объема налоговых и неналоговых доходов, %



По промежуточным результатам оценки Научно-исследовательским финансовым институтом рейтинга субъектов РФ по уровню открытости бюджетных данных Иркутская область отнесена к первой группе регионов с очень высоким уровнем открытости бюджетных данных.






Экономия бюджетных средств за 6 месяцев 2017 года составила **852 млн. рублей.**

Экономическая политика

в I полугодии 2017 года

ЗА 6 МЕСЯЦЕВ 2017

ГОДА:



С начала года заключено **20 соглашений** о социально-экономическом сотрудничестве:

ОАО Группа «ИЛИМ», ООО «Иркутская нефтяная компания», ПАО «НК «Роснефть», ПАО «Корпорация «Иркут», ПАО «Высочайший», ЗАО «ПДК «Игирма», АО «Труд», ОАО «Иркутскабель», Т2 Мобайл и рядом предприятий, сельхозтоваропроизводителей.

Объем финансирования социальных мероприятий, млрд. рублей

Объем налоговых платежей, млрд. рублей



заклученные соглашения

планируемые соглашения

заклученные соглашения

планируемые соглашения

Развитие лесопромышленного комплекса в I полугодии 2017 года

Иркутская область занимает **1 место** в России по объему заготовленной древесины (13 955,7 тыс. плотных куб. м.).

Индекс промышленного производства по обработке древесины и производству изделий из дерева

118,4 %

в I полугодии
2016 г. - 104,4%
2015 г. - 102,7%

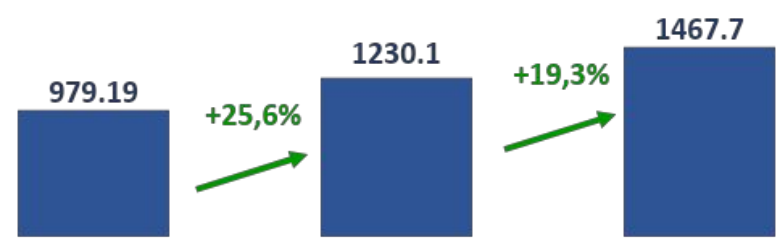
Индекс промышленного производства бумаги и бумажных изделий

102,5 %

в I полугодии
2016 г. - 105,8%
2015 г. - 111,8%

Производство лесоматериалов **хвойных пород**, тыс. плотных куб. м.

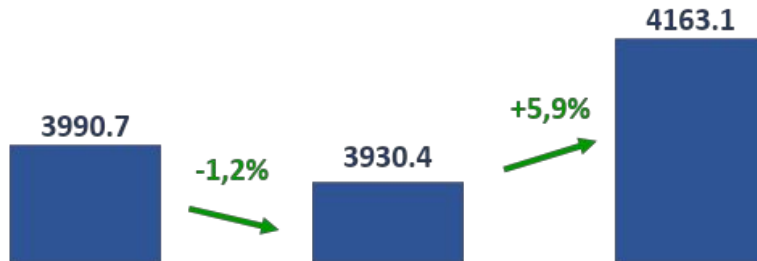
Производство лесоматериалов **лиственных пород**, тыс. плотных куб. м.



I полугодие 2015 г. I полугодие 2016 г. I полугодие 2017 г. I полугодие 2015 г. I полугодие 2016 г. I полугодие 2017 г.

Производство **пиломатериалов**, тыс. куб. м.

Налоговые платежи в бюджет региона от предприятий ЛПК, млн. рублей

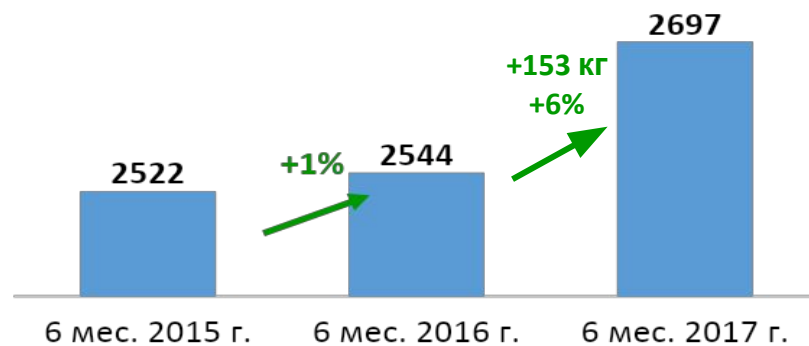
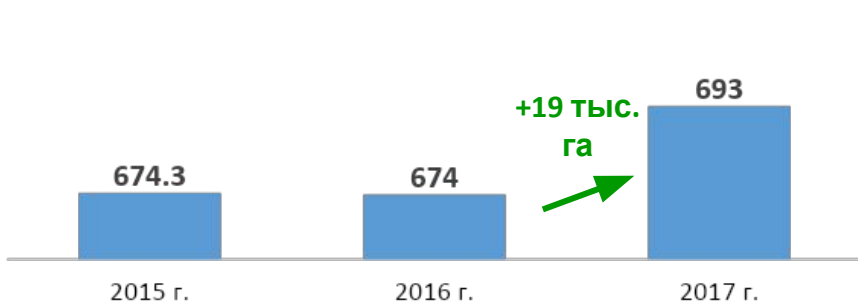


I полугодие 2015 г. I полугодие 2016 г. I полугодие 2017 г. I полугодие 2015 г. I полугодие 2016 г. I полугодие 2017 г.

С января 2017 года внедрена информационная система – электронная очередь на право получения древесины гражданами для собственных нужд.

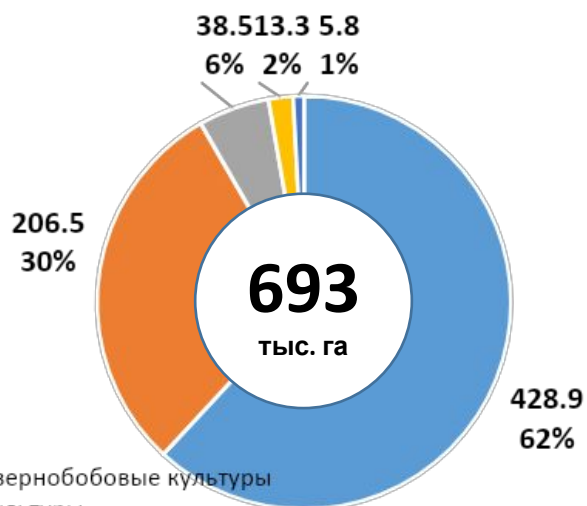
Сельское хозяйство в I полугодии 2017 года

Объем производства продукции сельского хозяйства всех сельхозпроизводителей по предварительной оценке составил **15 млрд рублей** или **101,6%** к соответствующему периоду 2016 года.



Увеличено посевов зерна на 21 тыс. га или 5,2%

Посевные площади сельскохозяйственных культур в хозяйствах всех категорий в 2017 г., тыс. га



Фактор роста:

- увеличение в структуре маточного стада коров племенного поголовья.

В целях повышения урожайности приобретено удобрений на 500 млн рублей:

- 18,9 тыс. тонн азотных,
- 5,8 тыс. тонн сложных,
- 120 тонн карбамида.

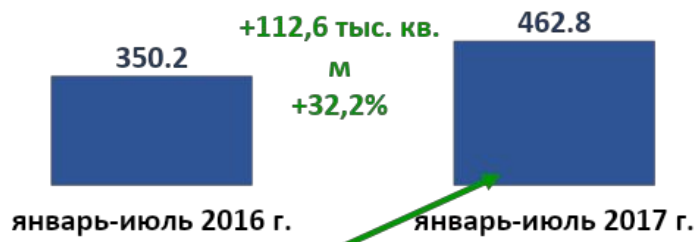
На 2,2 тыс. тонн выше 2016 г.

Закуплено в личных подсобных

Х	6 мес. 2015 г.	6 мес. 2016 г.	6 мес. 2017 г.	К аналогичному уровню 2016 г.
Молока, тонн	9 290,4	8 274,3	11 584	Рост в 1,4 раза
Мяса, тонн	613,4	554,6	721	Рост в 1,3 раза

Строительство

Введено жилых домов,
тыс. кв. м



Индексы производства основных строительных
материалов в январе-июле 2017 г., %



Переселение из ветхого и аварийного жилищного фонда

Переселение из ветхого и аварийного жилищного
фонда (600 Указ), тыс. кв. м



	площадь аварийного фонда			переселяемые граждане		
	целевой показатель, тыс. кв. м	реализация, тыс. кв. м	выполнение (с учетом реализации в прошлых отчетных периодах)	целевой показатель, тыс. чел.	реализация, тыс. чел.	выполнение (с учетом реализации в прошлых отчетных периодах)
Всего:	553,98	384,12	69,34%	32,83	22,49	68,50%
2014 год	103,80	103,80	выполнен	6,33	6,33	Выполнен
2015 год	138,40	138,40	выполнен	8,37	8,37	Выполнен
2016 год	156,34	122,83	78,66%	8,81	6,66	75,59%
2017 год	155,44	19,10	12,28%	9,32	1,08	4,58%
Осталось:	x	169,86	30,66%	x	10,34	31,50%

Переселение из ветхого и аварийного жилищного фонда

Объем нерасселенного аварийного жилищного фонда по состоянию на 1 августа 2017 года, кв. м.



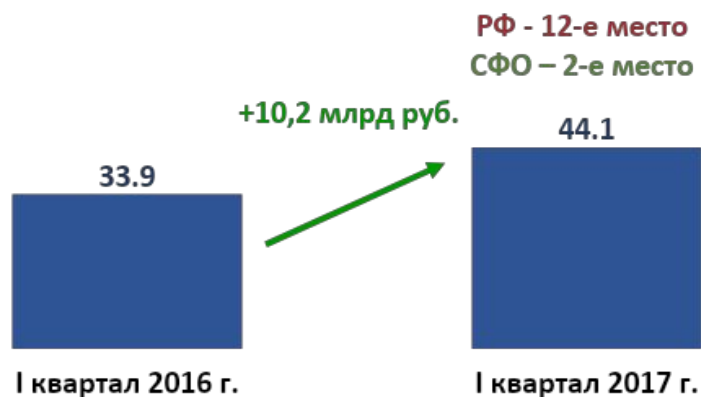
Проблемы:

- 1) Риски незавершения программы на 01.09.2017 г. (объем нерасселенного аварийного фонда) составят – **134,35 тыс. кв. м.**, в том числе:
 - по программе переселения с участием средств Фонда **110,1 тыс. кв. м.** (г. Братск – 100 тыс. кв. м; п. Магистральный – 9,3; Усть-Кут – 0,8);
 - по иным программам Иркутской области - **24,25 тыс. кв. м.** (г. Бодайбо – 6,0 тыс. кв. м, п. Новомальтинск - 4,6; п. Магистральный – 2,9 ; г. Усть-Кут – 3,5; рп. Артемовский – 2,3; г. Тайшет – 1,5; рп. Рудногорск – 1,25; рп. Усть-Уда – 1,1; рп. Улькан – 0,3; с. Средняя Муя – 0,8).
- 2) Выявлены факты неэффективного использования бюджетных средств в городах Братск и Черемхово. В г. Черемхово незаселенными остались 145 жилых помещений.
- 3) По предварительным расчетам объем нерасселенного аварийного фонда у Иркутской области на 01.01.2018 г. составит **23,30 тыс. кв. м.** (г. Братск).

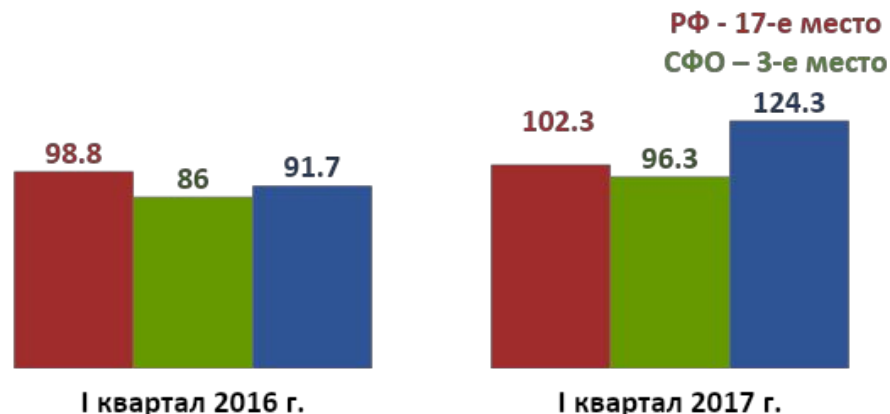
Инвестиции

в 2017 году

Объем инвестиций в основной капитал,
млрд. рублей



Динамика объема инвестиций в основной
капитал, %

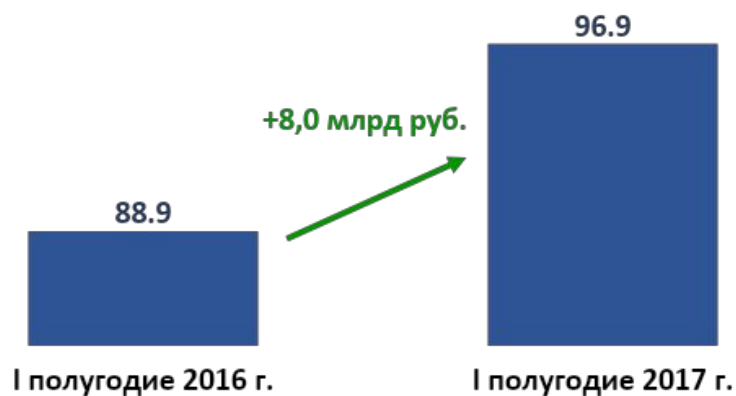


■ Российская Федерация

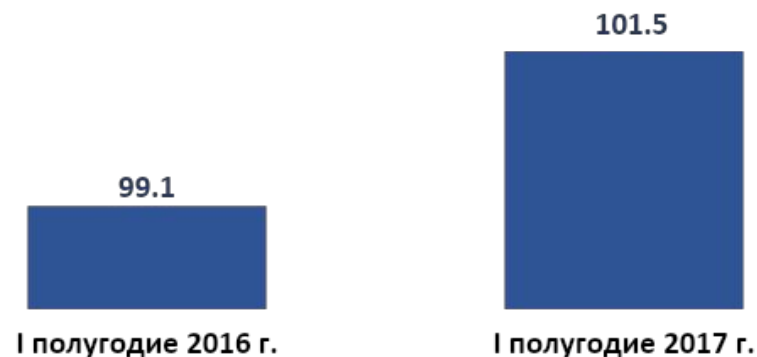
■ СФО

■ Иркутская область

Объем инвестиций в основной капитал,
млрд. рублей

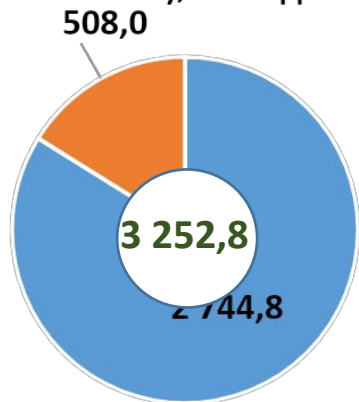


Динамика объема инвестиций в основной
капитал, %



Внешнеторговый оборот и финансовый результат организаций

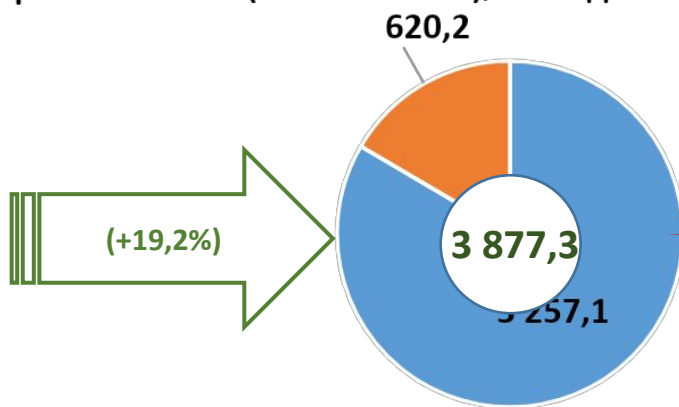
Внешнеторговый оборот
(6 мес. 2016 г.), млн. долларов



■ экспорт ■ импорт

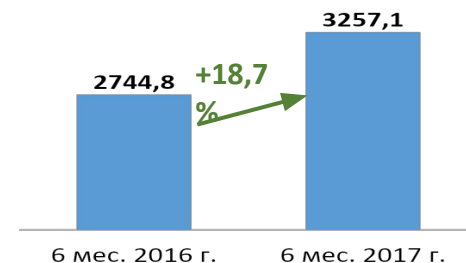
В январе-июне 2017 года
Внешнеторговый оборот

(6 мес. 2017 г.), млн. долларов

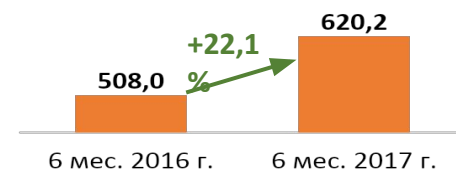


■ экспорт ■ импорт

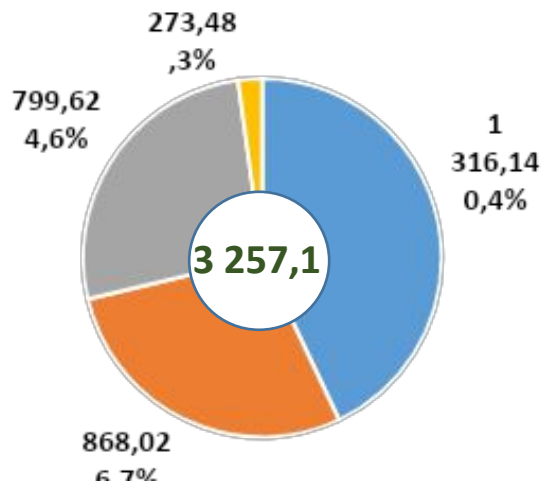
Экспорт, млн. долларов



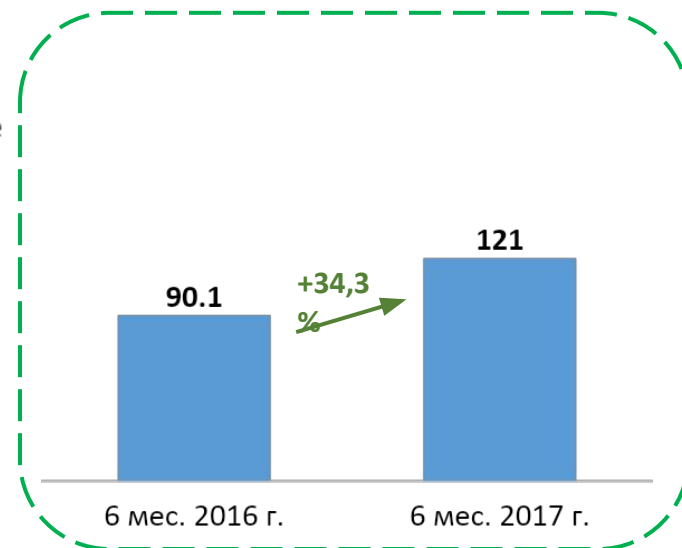
Импорт, млн. долларов



Структура экспорта, млн. долларов

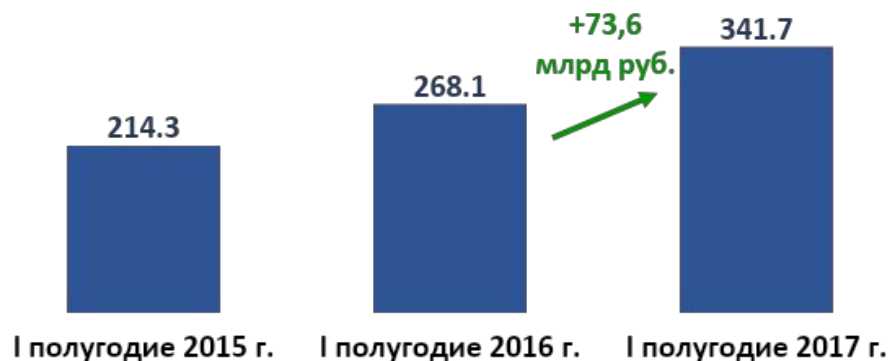


- Древесина и целлюлозно-бумажные изделия
- Топливо-энергетические товары
- Металлы и изделия из них
- Другое



Оборот торговли в I полугодии 2017 года

Оборот оптовой торговли,
млрд. рублей



Динамика оборота оптовой торговли*, %

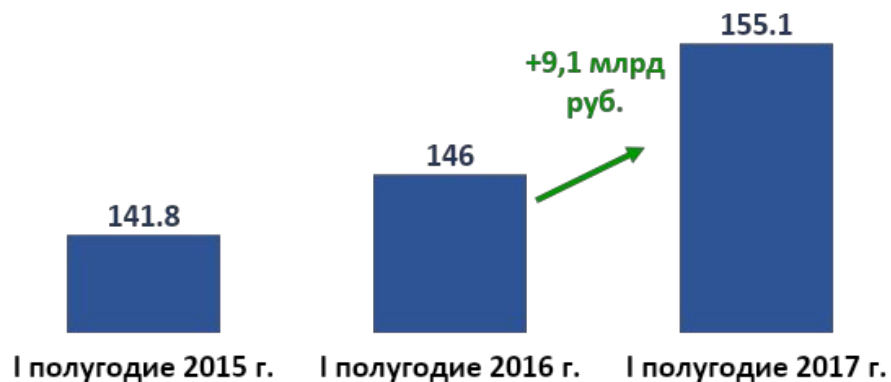


■ Российская Федерация

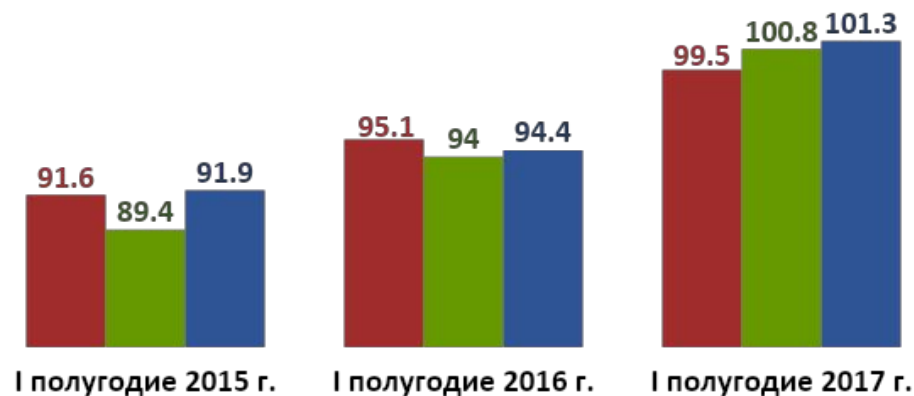
■ СФО

■ Иркутская область

Оборот розничной торговли,
млрд. рублей



Динамика оборота розничной торговли*, %

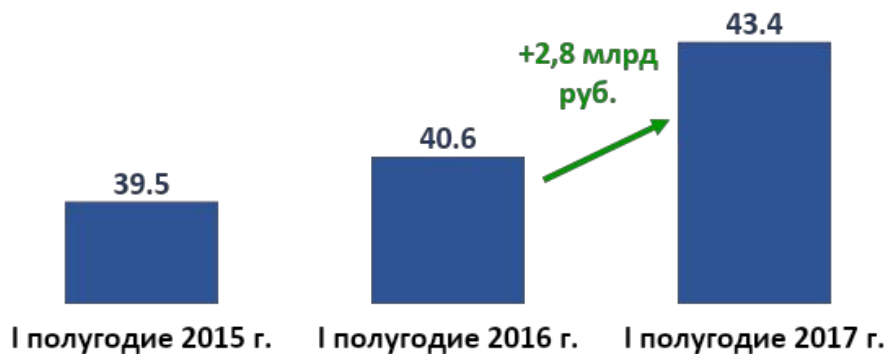


*в сопоставимых ценах

Платные услуги и инфляция

в I полугодии 2017 года

Объем платных услуг,
млрд. рублей



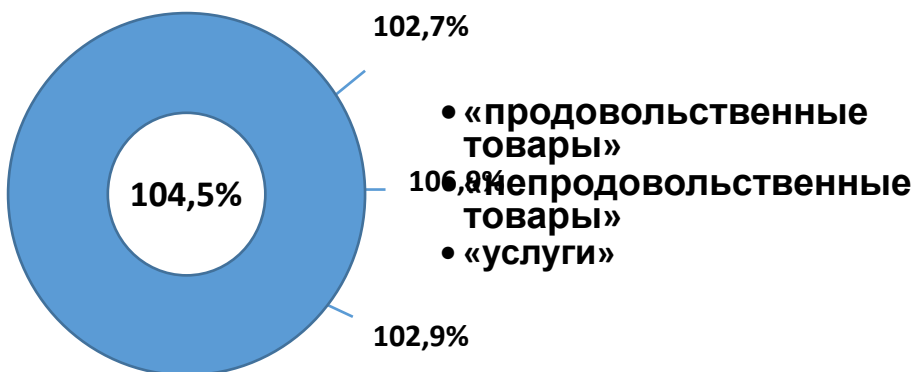
Динамика объема платных услуг, %



■ Российская Федерация ■ СФО ■ Иркутская область

В I полугодии 2017 года замедлилась инфляция, что оказало влияние на замедление снижения реальных располагаемых денежных доходов населения.

Индекс потребительских цен на
товары и услуги, %



Индекс потребительских цен на
непродовольственные товары, %

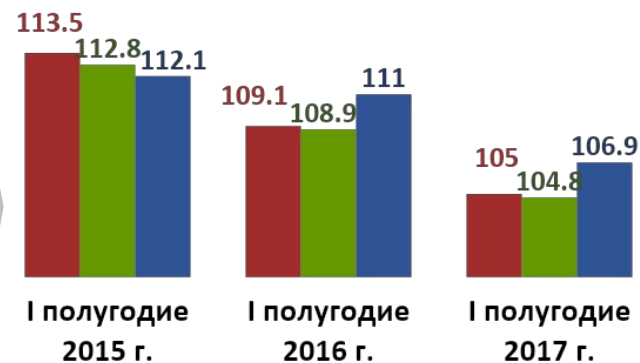
Российская
Федерация

104,4%

104,0%

105,0%

104,2%



Уровень жизни населения

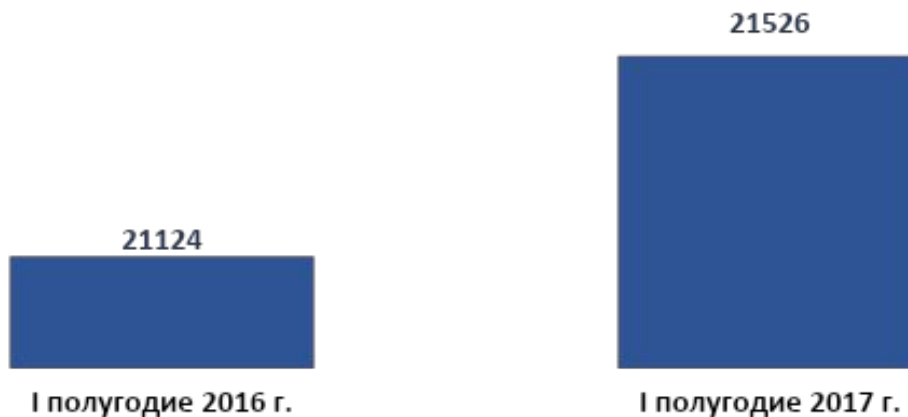
в I полугодии 2017 года

Среднемесячная номинальная заработная плата, рублей

Динамика среднемесячной заработной платы, %

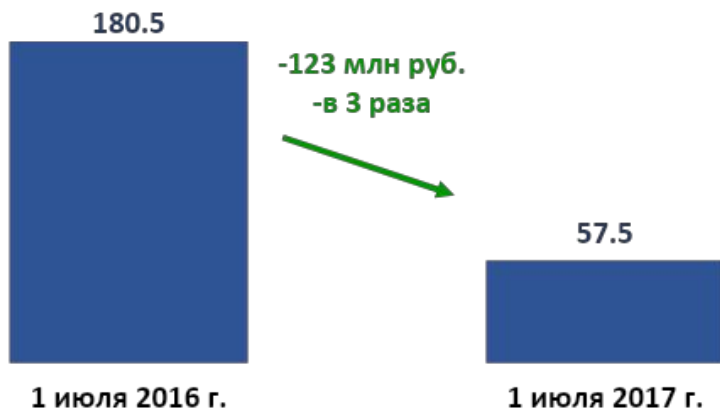


Среднедушевой денежный доход, рублей

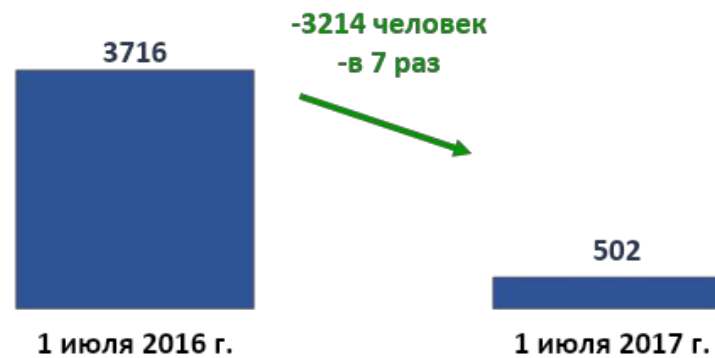


Уровень жизни населения в I полугодии 2017 года

Задолженность по заработной плате,
млн рублей

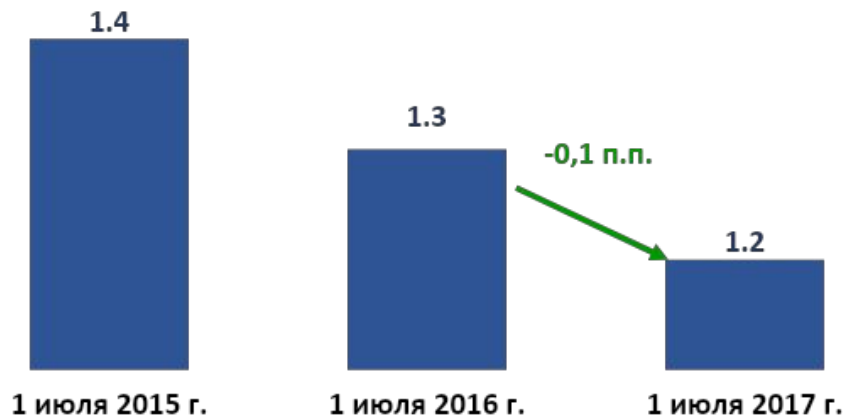


Численность работников, перед которыми
имеется просроченная задолженность по
зарплатной плате, человек

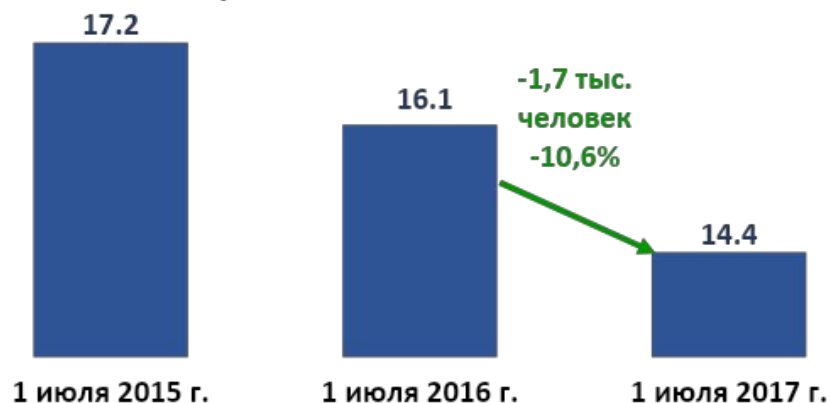


Самая большая задолженность по зарплате в регионе была зафиксирована в марте 2016 года - 287,3 млн рублей. По состоянию на 1 августа 2017 года задолженность снижена в 4,7 раза относительно этого максимума.

Уровень регистрируемой безработицы, %

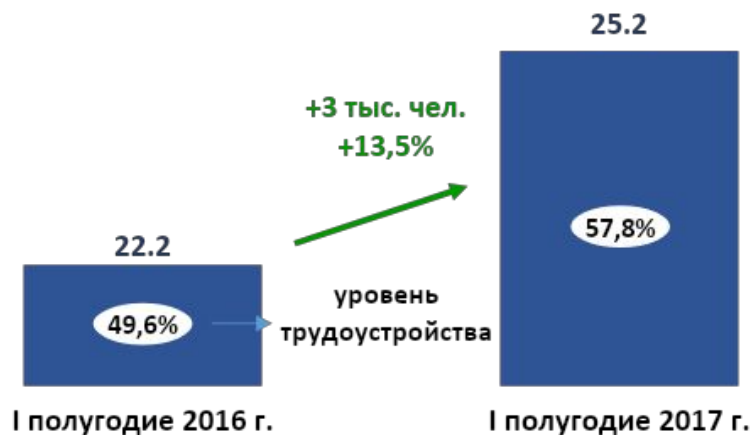


Численность зарегистрированных
безработных, тыс. человек

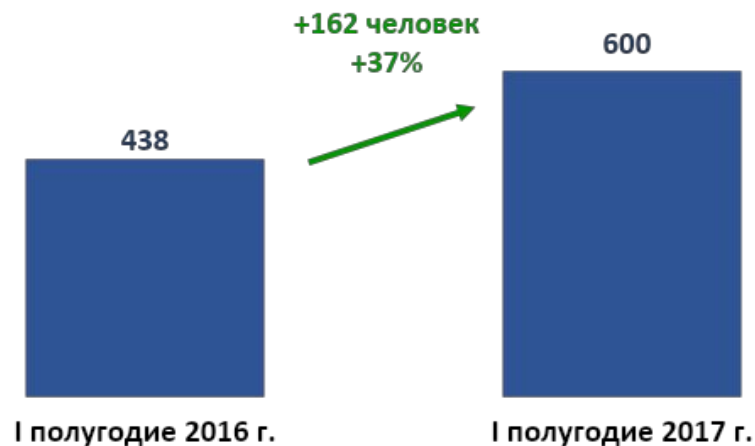


Трудоустройство граждан в I полугодии 2017 года

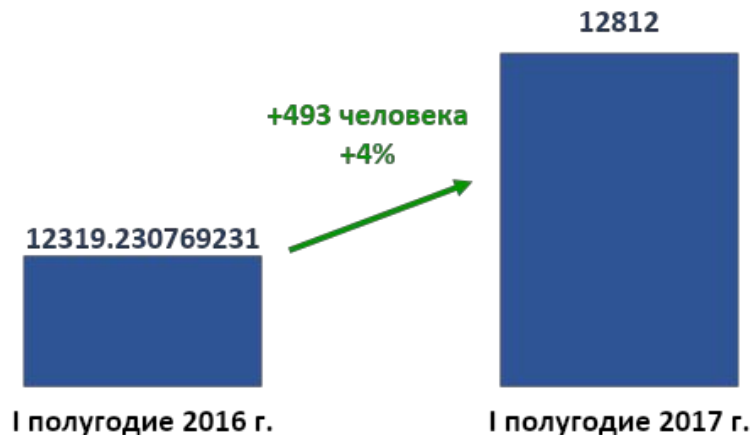
Трудоустроено органами занятости,
тыс. человек



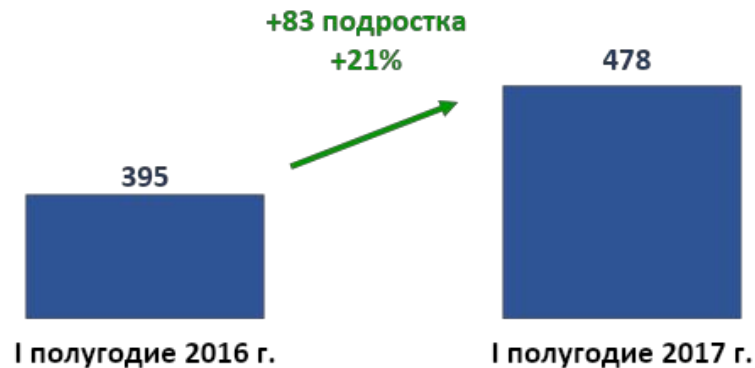
Трудоустроено **инвалидов**, человек



Трудоустроено **молодежи**
в возрасте от 14 до 29 лет, человек

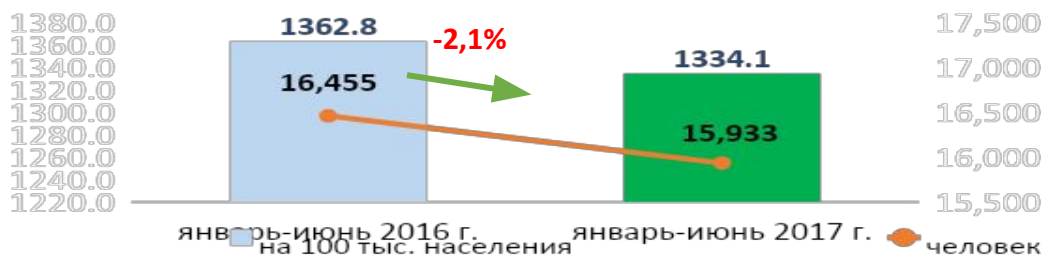


Трудоустроено **несовершеннолетних**, человек



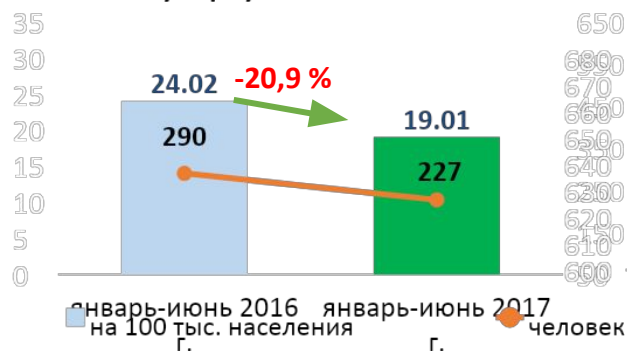
Здравоохранение

Смертность населения

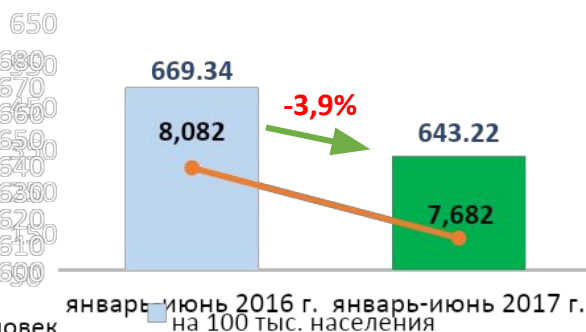


Смертность от:

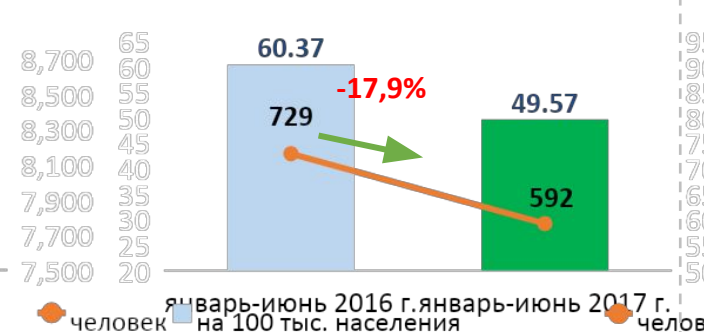
туберкулеза



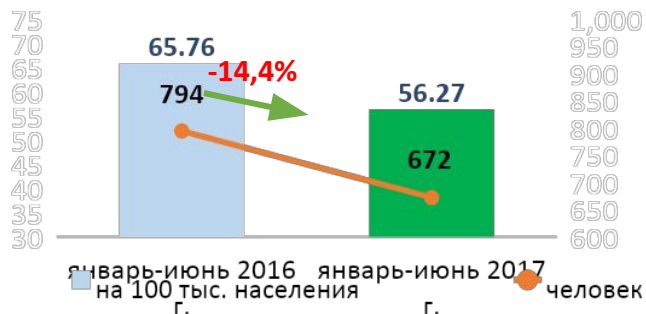
болезней системы кровообращения



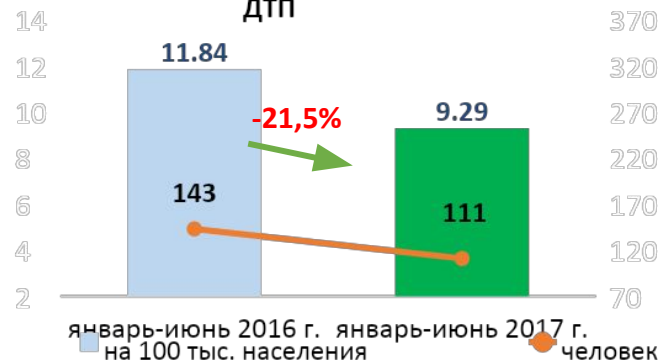
болезней органов дыхания



болезней органов пищеварения



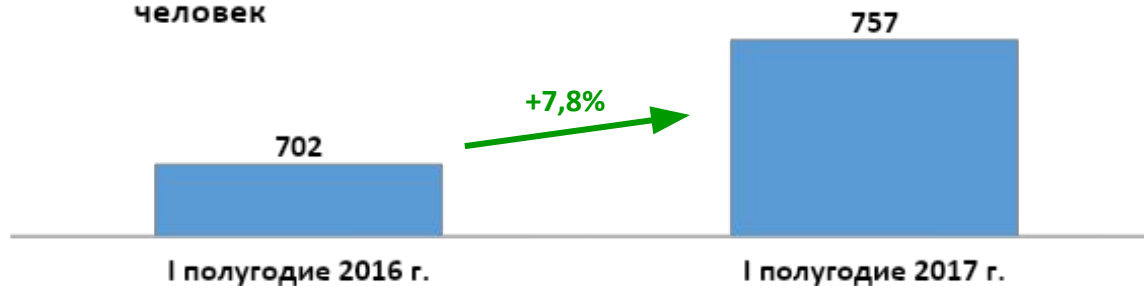
ДТП



Туризм в I полугодии 2017 года

Отмечается резкий рост туристической привлекательности региона

Количество туристов, посетивших Иркутскую область, тыс.
человек



Пассажиропоток через международный воздушный пункт пропуска
Иркутск.

2016
год

+ 57%

2017
год

1) границу
пересекли

более 320

2) оформлено
пассажиров

воздушных

3) оформлено

4) более 3 млн

среднесуточные
туристы, и

пассажиропото
к составляет

1,55 тыс.

Приоритетный проект «Формирование комфортной среды»

В 15
муниципальных
образованиях
разработаны
ЗА 7 МЕСЯЦЕВ 2017

ГОДА:






проекты по
благоустройству,
проведены
общественные
обсуждения
В рамках проекта

суды
благоустроены:

317 дворов,

35
территорий;

7 парков.



Идут работы
в:

- 156 дворах

- 15
общественных
территориях

- 4 парках

! По рейтингу Министерства строительства и жилищно-коммунального хозяйства Российской Федерации Иркутская область занимает 3 место по вопросам реализации проекта.

Спасибо за внимание!

Подготовка к отопительному сезону

По состоянию **на 22 августа 2017 года** к зиме подготовлено 72% жилого фонда, 74% теплоисточников, больше 80% тепловых и водопроводных сетей, 74% электросетей. На завершающей стадии запланированные работы по замене ветхих сетей.

подготовлено:

	План	Факт	Исполнение, %
Жилой фонд, млн. кв. м.	39,5	28,4	72%
Теплоисточники, ед.	1 010	744	74%
Тепловые сети, тыс. км	3,8	3,0	80%
Водопроводных сетей, тыс. км	5,2	4,2	82%
Электрических сетей, тыс. км	43,9	32,6	74%
	План	Факт	Исполнение, %
Тепловые сети, тыс. км	36,2	29,4	81%
Водопроводных сетей, тыс. км	43,6	33,9	78%
Электрических сетей, тыс. км	285,8	222,2	78%

заменено:

профинансировано:

	План	Факт	Исполнение, %
ВСЕГО, млн. рублей	4 186,8	2 016,8	48%
- из областного бюджета	1 241,8	480,1	39%
- из местных бюджетов	216,3	42,8	20%

В 2017 году на софинансирование мероприятий по строительству, модернизации и капитальному ремонту за счет средств областного бюджета предусмотрено **842,1 млн рублей** для **83** муниципальных образований.

По состоянию на 22 августа 2017 года направлены субсидии из областного бюджета **31** муниципальному образованию на общую сумму **201,1 млн рублей**, что составляет 24% от плана.

Завершается формирование аварийно-технического запаса (АТЗ) на общую сумму **296,9 млн рублей**, в том

	План		Фактический запас на 22.08.2017, тыс. тонн	Исполнение, %
	Потребность, тыс. тонн	Нормативный запас, тыс. тонн		
Уголь	1700	294,5	181,6	62%
Жидкое топливо	61,1	13,8	10,4	76%

Северный завод

Топливо, отгружаемое в навигационный период, в количестве 94 тыс. тонн **доставлено в полном объеме** до места 13 июля 2017 года. В настоящее время завершается завоз твердого топлива по муниципальным контрактам с использованием железнодорожного и автомобильного транспорта в Бодайбинский (п. Кропоткин, п. Мамакан) район.

Муниципальные, государственные контракты и договоры на поставку топлива профинансированы на 956,4 млн.