

**Автошкола
«НАША МАРКА»**

+7 902 702 6 102

naschamarka29.ru

vk.com/avtonm29

Автошкола "НАША
МАРКА"

Экзамен в ГИБДД

Сбор – в 8-30

Адрес: Полярная 44А,

Проезд автобусами

3, 3А, 22.

Остановка «ДК Стройка»



просп. Ленина

43
Магнит

империя дерева
43с1

ГИБДД

44

Парклуб

45A

ность труда

45

45с1

Южная ул.


Лесной Домик

48

Южная ул.

МАРКА

Экзаменационное отделение
каб.110 - оформление водительских
удостоверений
каб.111 - экзаменационный класс



8-45...16-45

Вторник, среда,
четверг, суббота

13-00...14-00 - обед

Воскресенье, понедельник

- выходные дни

ГИБДД по г.Северодвинску
Полярная 44А



РЭО

регистрационное отделение

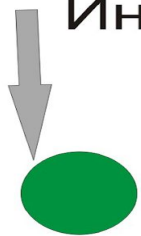
**В кабинет заходить по вызову, по
одному человеку.**

Моб.телефон должен быть выключен!

**Обязательно поприветствовать
экзаменатора.**

**Сразу проходить к экзаменатору,
верхнюю одежду не снимать, сумку и
другие вещи можно положить на стол**

Инспектор-экзаменатор




Стул для кандидата
в водители

Стол для сумок




Вешалка



Стол с компьютерами

Оранжевая кнопка! Нажать, чтоб
открылся электрзамок



1. Ученик занимает место рядом с инспектором, отдает документы.

Инспектор проверит, вернет паспорт, назовет экзаменационное место.

2. Верхнюю одежду - на вешалку, вещи на стол, с собой никаких предметов не брать (нарушение – экзамен не сдал)

3. Занять место, ожидать пока не займут свои места остальные экзаменуемые.

С соседом не общаться, в его монитор не заглядывать (нарушение – экзамен не сдал).

**Кликнуть левой кнопкой мышки в
любом месте на экране
монитора.**

**Высветится инструкция – не
читать. Проверить ФИО.**

**На экране появится таблица из 20
вопросов в 4 столбика по 5
вопросов.**

1

1

1

1

2

2

2

2



3

3

3

4

4

4

4

5

5



5

**ОТВЕТИТЬ
(пробел)**

к перечню

**к следующему
вопросу**

**к предыдущему
вопросу**

**Время для ответов на
основной блок вопросов –
20 минут.**

**Время для ответов на 5
дополнительных вопросов
– 5 минут**

Левой кнопкой мышки кликнуть на любой вопрос, он увеличится на весь экран.

ВНИМАТЕЛЬНО прочитать вопрос, прочитать ответы, только после этого левой кнопкой мышки кликнуть на **правильный** ответ.

Потом левой кнопкой мышки кликнуть «ОТВЕТ» (иначе ответ не фиксируется).

Вернется снова таблица ответов. Опять левой кнопкой мышки выбрать вопрос, прочитать, ответить и т.д.



Разрешено ли Вам произвести остановку в указанном месте?

1. Разрешено.



2. Разрешено только для посадки или высадки пассажиров.

3. Запрещено

**ОТВЕТИТЬ
(пробел)**



к перечню

к следующему
вопросу

к предыдущему
вопросу

Если совершена ошибка в основной группе вопросов, сразу высвечивается посередине монитора желтый квадрат, кликнуть левой кнопкой мышки по квадрату, справа на мониторе появится столбик с 5 дополнительными вопросами. Отвечать на них в том же порядке, что и на основные.

1

1

1

1

2

0

0

2



4

Вам дается пять
дополнительных вопросов
(кликните левой кнопкой мышки
на желтый прямоугольник
и довопросы появятся
в столбике справа

3

4

5

5



5

**ОТВЕТИТЬ
(пробел)**

к перечню

**к следующему
вопросу**

**к предыдущему
вопросу**

1

2

3

4

5

**ПОКА НЕ ОТВЕТИТЕ ПРАВИЛЬНО
НА ВСЕ ДОПОЛНИТЕЛЬНЫЕ ВОПРОСЫ
ОСНОВНОЙ БЛОК ВОПРОСОВ
БУДЕТ НЕ АКТИВЕН**

Порядок ответов на допвопросы такой же
как и на вопросы основного блока

**ОТВЕТИТЬ
(пробел)**

к перечню

**к следующему
вопросу**

**к предыдущему
вопросу**

**Если на ВСЕ доп.вопросы
ответы верные, можно
продолжать отвечать на
основные вопросы.**

**Если совершена ошибка –
экзамен заканчивается с
отметкой «НЕ СДАЛ».**

**Если в другом блоке снова
совершена ошибка, опять
высвечивается желтый квадрат,
кликнуть на него левой кнопкой
мышки, справа появится столбец
с 5 доп.вопросами. Порядок
ответов такой же.**

**Если на ВСЕ доп.вопросы ответы
верные, можно продолжать
отвечать на основные вопросы.**

**Если совершена ошибка –
экзамен заканчивается с
отметкой «НЕ СДАЛ».**

**Если в основном блоке
вопросов опять совершена
ошибка – экзамен
заканчивается с отметкой «НЕ
СДАЛ».**

**Если на все вопросы в
основном и дополнительных
блоках ответы правильные,
экзамен заканчивается с
отметкой «СДАЛ».**

**Ученик получает право сдавать
последующий этап
практического экзамена
на автодроме.**

Если экзамен закончен с отметкой «НЕ СДАЛ», ученик подходит к инспектору, и тот назначает повторную сдачу теоретического сдacha (примерно месяца через 1,5- 2).

К последующему этапу экзаменов ученик допускается только после сдачи «теории».