

Причины иммиграции

Плохая экологическая
ситуация в др странах

Причины
иммиграции

Транзитная
страна

Один из центров
научных конференций

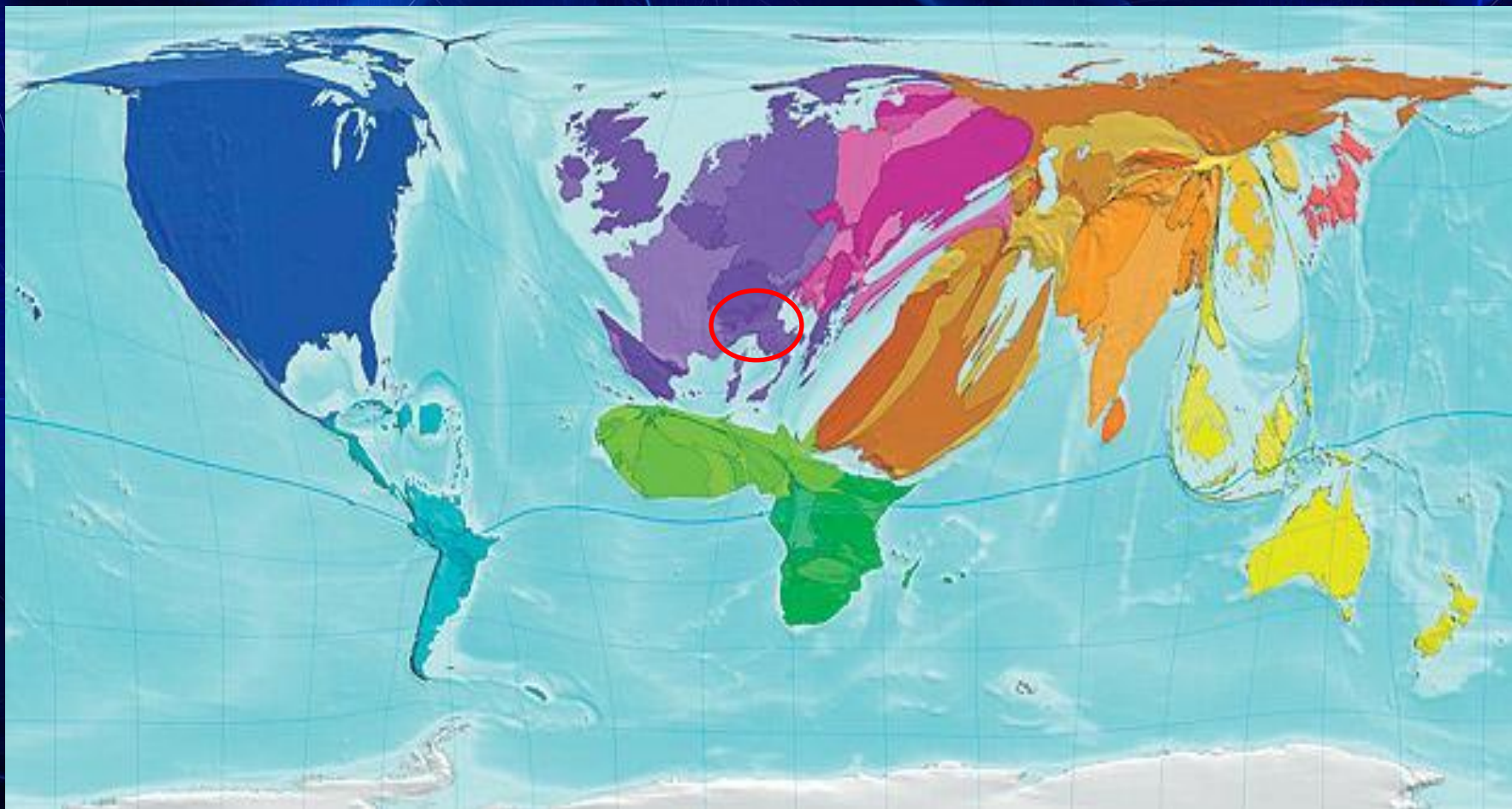
Спокойная
жизнь

Причины эмиграции



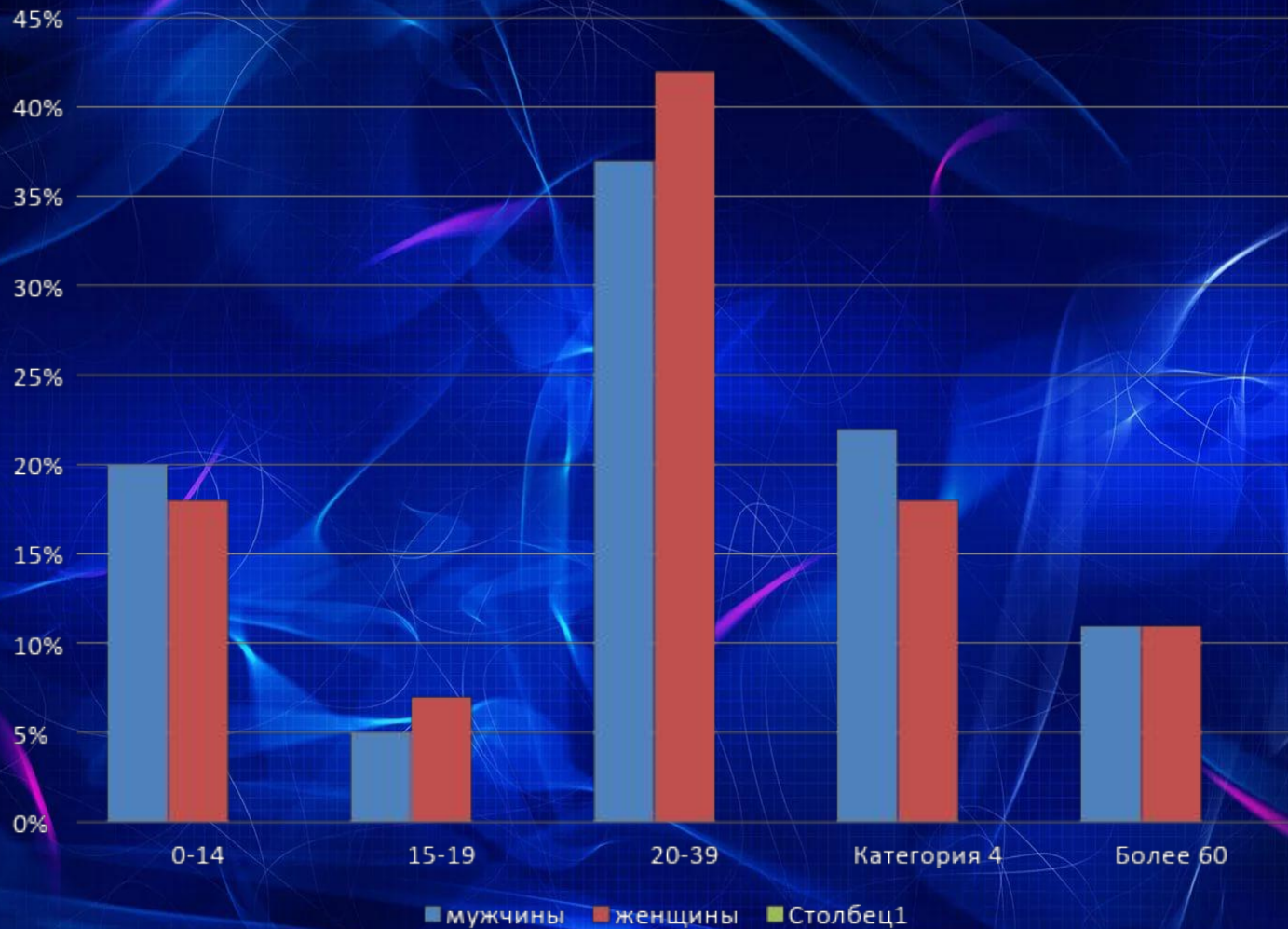
Источник:
<http://www.stat.si/StatWeb/en>

Международные миграции



Источник: <http://www.priroda.su/>

Половозрастная структура миграции населения Словении



Иммиграция РС (в Словению)

Всего по официальным данным

Все население 2 003 136

Всего иммигрантов 163 894

8,93 %- процент от населения



Босния	82 669
Хорватия	26 141
Македония	15 650
Украина	2 324
Германия	1 447
Россия	1 434
Италия	1 423
Австрия	833
Франция	329

Эмиграция РС из Словении

Все население 2 003 136

Эмигранты 131 895

Всего по официальным данным

6,58-процент от населения

Германия	---33 449
Хорватия	----25 642
Австрия	-----17 757
Канада	-----11 013
Франция	-----10 860
Австралия	----8 094
США	-----7 578
Швейцария	--4 379
Италия	-----4 026
Англия	-----1 627

Словения



Германи
я

Хорватия

Австри
я

Канада

Франци
я



ИСТОЧНИК

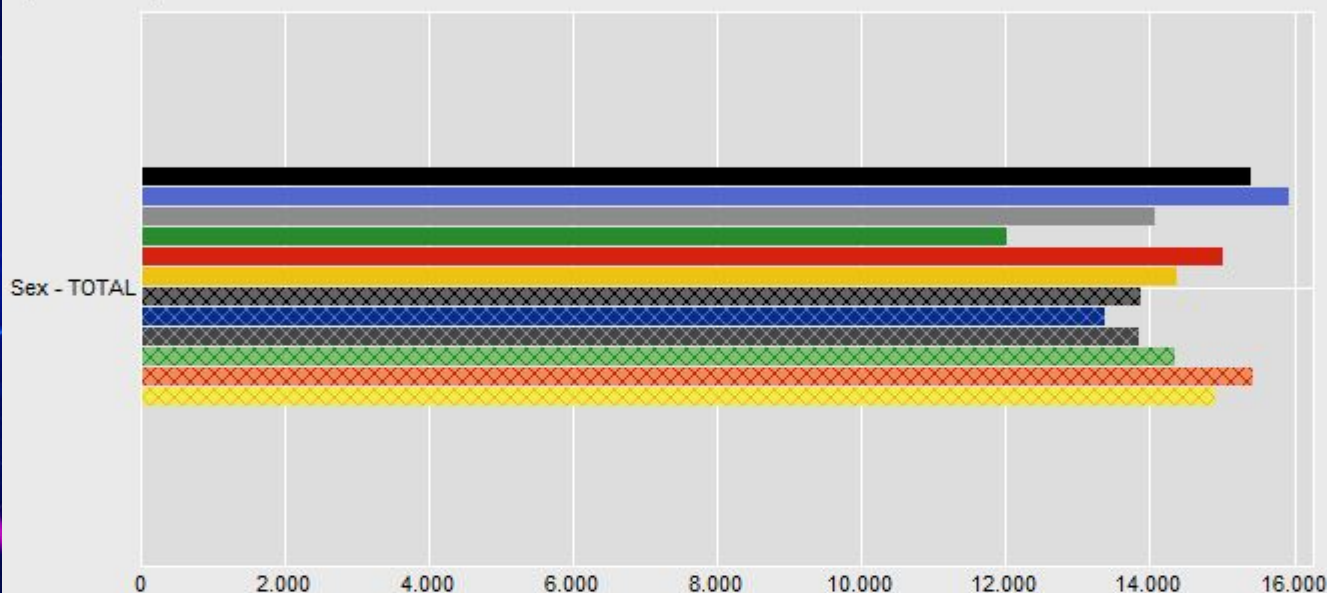
<http://peoplenov.in>

Трудовая иммиграция и эмиграция за

International migration by MIGRATION, SEX and YEAR

	Sex - TOTAL					
	2010	2011	2012	2013	2014	2015
International migration - immigrants from abroad	15416	14083	15022	13871	13846	15420
International migration - emigrants to abroad	15937	12024	14378	13384	14336	14913

International migration
by YEAR and MIGRATION and SEX.
(NUMBER)

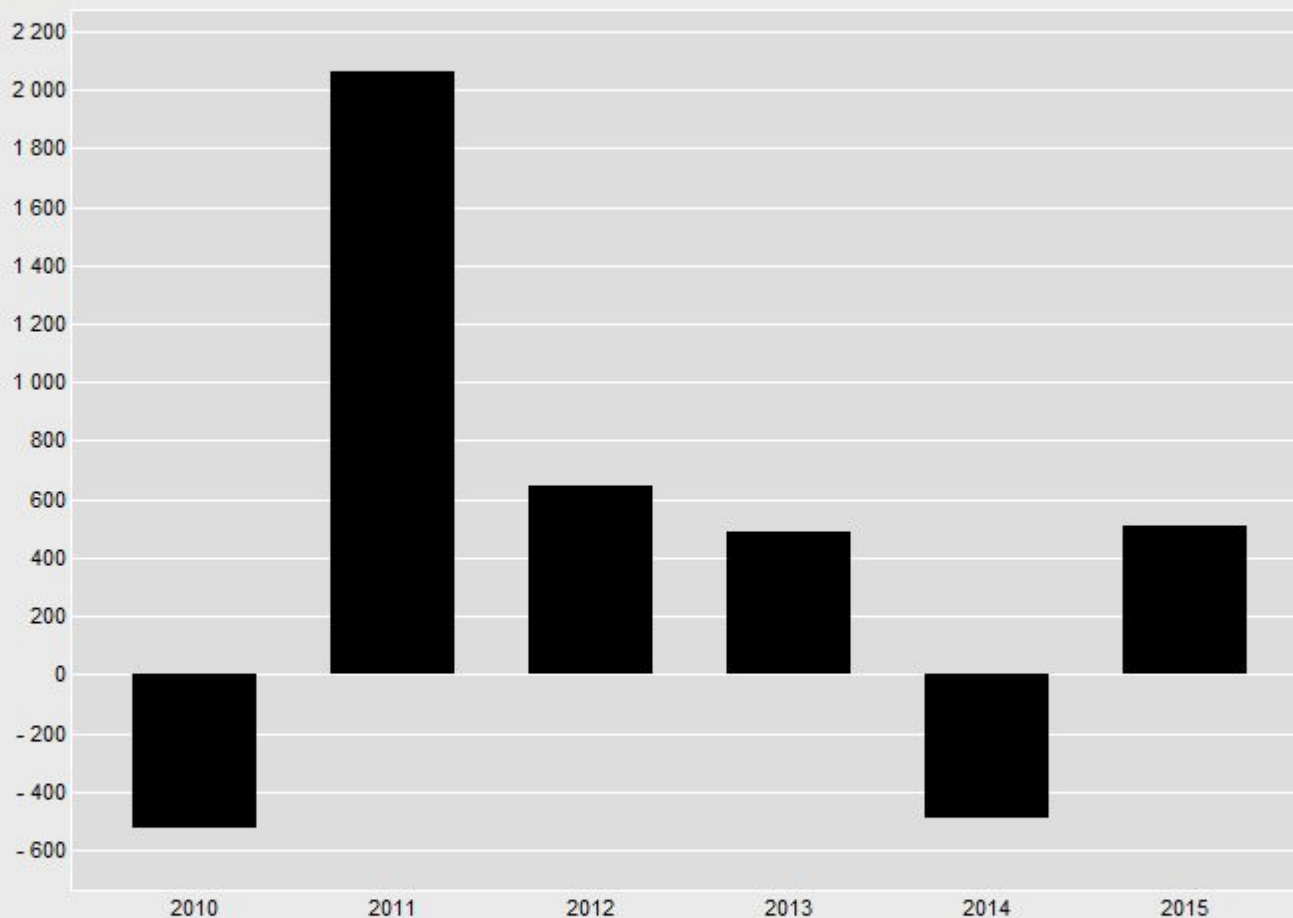


2010, International migration - immigrants from abroad	2010, International migration - emigrants to abroad
2011, International migration - immigrants from abroad	2011, International migration - emigrants to abroad
2012, International migration - immigrants from abroad	2012, International migration - emigrants to abroad
2013, International migration - immigrants from abroad	2013, International migration - emigrants to abroad
2014, International migration - immigrants from abroad	2014, International migration - emigrants to abroad
2015, International migration - immigrants from abroad	2015, International migration - emigrants to abroad

сальдо трудовой миграции за последние 5 лет

International migration by MIGRATION, SEX and YEAR

	Sex - TOTAL					
	2010	2011	2012	2013	2014	2015
International migration - net migration from abroad	-521	2059	644	487	-490	507



Источник: <http://pxweb.stat.si>

© SORS

Причины беженства

1. В среднем каждый день в страну въезжает 270 беженцев.
2. 23 октября 2015 года в Словению прибыло 11 000 беженцев, что получило название миграционный кризис

Это было вызвано многими факторами, но основными были следующие:

1. Война в Афганистане и гражданская война с Ираке
2. Демографический взрыв в странах Африки и ближнего Востока
3. Ухудшение финансирования лагерей в Турции, Ливане и Иордании
4. Открытие беженцам маршрута из Греции-Македонию



Источник

<https://ru.wikipedia.org>

Сальдо миграции: 32 000 человек, что означает, что идет прирост населения за счет мигрантов

$K_{пр} = (\text{приб} / \text{все}) * 1000 = 81,1$ (человек прибывающих на каждую тысячу населения)

$K_{уб} = (\text{выб} / \text{все}) * 1000 = 65,8$ (человек выбывающих на 1000)

$K_{\text{миграционного оборота}} = ((\text{П} + \text{В}) / \text{ВСЕ}) = 147,66$
(кол-во прибывших и убывших на 1000 чел)

$K_{\text{миграционного сальдо}} = ((\text{П} - \text{В}) / \text{ВСЕ}) * 1000 = 15,9$
(кол-во мигрантов на 1000 населения)

$K_{\text{миграционной эффективности}} = ((\text{П} - \text{В}) / ((\text{П} + \text{В}) * 100)) = 10,8$

Коэффициент иждивенческой нагрузки= 43.3 % -
относительно низкое. Оно показывает, что
численность трудоспособного населения более
чем в два раза превышает численность населения
нетрудоспособного возраста. Такое отношение
создаёт относительно низкую социальную
нагрузку для общества.

источник <http://countrymeters.info/ru/Slovenia>

Старение населения





**Коэффициент
пенсионной нагрузки
Коэффициент
пенсионной нагрузки
рассчитывается как
отношение численности
населения выше
трудоспособного
возраста к численности
трудоспособного
населения.
Коэффициент
пенсионной нагрузки в
Словении составляет 24
%**

Выводы

1. Словения является активно-развивающейся страной, которая в 2004 году вошла в европейский союз.
2. После проведенного мной анализа, то могу сказать, что это страна в основном для людей возраста выше среднего и в основном туда переезжают пенсионеры, которые хотят работать в морской стране, но исходя из коэффициента пенсионной нагрузки, то можно сказать, что пенсионеры сами себя обеспечивают.
3. Страна популярна для туристов, следовательно развита сфера услуг, для которой нужны работники, в следствие этого в страну идет поток молодежи, который может быть занят на сезонных работах.
4. Сальдо миграции чаще всего положительно, что свидетельствует о том, что приток рабочей силы превышает отток
5. Интересный факт, то что в 2009-2010 году температура июля и августа была ниже средней, и в эти года был отток трудовой силы, что можно наблюдать на слайде 8.
6. Большое количество мигрантов из Европы

The background is a dark blue field with a faint grid pattern. Overlaid on this are numerous glowing, ethereal lines in shades of blue and purple. These lines are of varying thickness and opacity, some appearing as sharp, bright streaks while others are more diffuse and wispy. The lines seem to flow and swirl across the frame, creating a sense of dynamic movement and depth. The overall effect is reminiscent of a digital or scientific visualization, such as a network diagram or a data visualization of complex systems.

Спасибо за внимание



