
























Участие Австралии в
региональных интеграционных
группировках.

Григорьев В.А.
группа Э-1401

АТЭС (Азиатско-Тихоокеанское экономическое сотрудничество)

- Год образования: 1989г.
- Площадь: 62 446 тыс. кв. км.
- Население: 2 859 млн. чел.
- Количество участвующих экономик: 21
- Совокупный ВВП по ППС на 2015 г.: 59 трлн. Долларов.
- ВВП на душу населения: 19,7 тыс. долл.
- Форма интеграции: зона свободной торговли.

Участвующие экономики ⇅	Дата вступления ⇅
 Австралия	1989
 Бруней	1989
 Канада	1989
 Индонезия	1989
 Япония	1989
 Республика Корея	1989
 Малайзия	1989
 Новая Зеландия	1989
 Филиппины	1989
 Сингапур	1989
 Таиланд	1989
 США	1989
 Китайский Тайбэй ^[2]	1991
 Гонконг, Китай ^[3]	1991
 КНР ^[4]	1991
 Мексика	1993
 Папуа — Новая Гвинея	1993
 Чили	1994
 Перу	1998
 Россия	1998
 Вьетнам	1998

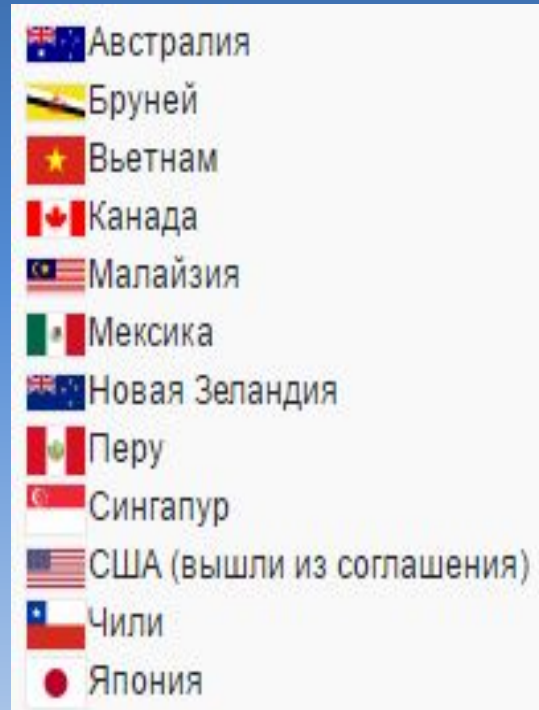
Цели и задачи АТЭС

- АТЭС образовано как свободный консультативный форум без какой-либо жёсткой организационной структуры или крупного бюрократического аппарата. АТЭС не имеет устава, поэтому, с юридической точки зрения, не может называться организацией и действует как международный консультативный орган.
- В 1994 году в качестве стратегической цели объявлено создание к 2020 году в АТР системы свободной и открытой торговли и либерального инвестиционного режима. Наиболее развитые экономики должны осуществить либерализацию к 2010 году. Каждая экономика самостоятельно определяет свой статус и сроки введения новых режимов на основе индивидуальных планов действий.







ТТП (Транстихоокеанское партнерство)

- Год образования — 2010 год.
- Число стран-членов — 11.
- Рабочий язык — английский.
- Население – до 700 млн. человек.
- Совокупный ВВП — 33 млрд. Долл.
- Форма интеграции — Зона свободной торговли.

Страны-участницы:



Потенциальные члены

Страна	Статус	Дата
 Колумбия	объявлено о заинтересованности	январь 2010 года
 Филиппины	объявлено о заинтересованности	сентябрь 2010 года
 Тайвань	объявлено о заинтересованности	сентябрь 2013 года
 Южная Корея	объявлено о заинтересованности	ноябрь 2013 года
 Таиланд	объявлено о заинтересованности	ноябрь 2013 года ^[6]
 Индонезия	объявлено о заинтересованности	октябрь 2015 года ^[7]

ВРЭП (Всестороннее региональное экономическое партнерство)

Страны-
участницы:

- Другое название – **АСЕАН+6**.
- Год образования — 20 ноября 2012.
- Число членов — 16.
- Рабочий язык — английский.
- Население — 3 485,8 млн. Чел.
- Площадь — 25 850 тыс. км.
- Совокупный ВВП — 22 642,9 млрд. Долл.
- Форма интеграции - зона свободной торговли.

Китай
Япония
Республика Корея
Сингапур
Австралия
Малайзия
Таиланд
Индонезия
Индия
Вьетнам
Филиппины
Новая Зеландия
Мьянма
Камбоджа
Бруней-Даруссалам
Лаос

Внутриблочный товарооборот стран-участниц ВРЭП, млрд. долл.

Страна/год	2010	2011	2012	2013	2014
Китай	951,16	1 146,09	1 175,73	1 235,88	1 296,76
Япония	688,17	796,94	790,82	719,36	695,13
Республика Корея	424,48	511,32	503,27	509,74	511,33
Сингапур	365,59	419,78	426,55	421,41	417,2
Австралия	270,37	336,52	339,98	334,74	322,88
Малайзия	219,86	254,13	267,33	274,81	275,42
Таиланд	214,82	252,31	272,62	266,85	258,84
Индонезия	194,12	254,42	254,6	244	229,62
Индия	152,79	201,48	197,15	191,44	194,91
Вьетнам	91,06	118,36	134,55	153,68	169,79
Филиппины	63,65	63,41	67,1	67,91	76,2
Новая Зеландия	36,51	42,07	44,18	46,89	48,3
Мьянма	14,79	19,87	23,2	28,31	43,64
Камбоджа	4,25	5,85	6,94	8,57	17,71
Бруней-Даруссалам	10,61	16,6	16,27	16,04	14,62
Лаос	4,91	6,54	8,45	10,01	11,41

**Доля экспорта в страны-участницы ВРЭП от
общего экспорта стран, %^[41]**

Страна	2010	2011	2012	2013	2014
Бруней-Даруссалам	99	99	98	98	94
Мьянма	84	86	86	88	93
Лаос	70	75	77	78	83
Австралия	73	74	75	77	76
Малайзия	60	61	64	64	64
Индонезия	65	66	67	66	62
Сингапур	57	58	58	59	59
Новая Зеландия	57	57	58	60	58
Филиппины	55	55	57	57	57
Таиланд	54	55	56	57	56
Япония	46	46	46	45	45
Республика Корея	46	46	46	45	45
Вьетнам	46	48	48	46	44
Камбоджа	16	18	19	22	28
Китай	25	26	26	26	26
Индия	23	22	21	20	18

**Доля импорта из стран-участниц ВРЭП от общего
импорта стран, %^[41]**

Страна	2010	2011	2012	2013	2014
Лаос	94	91	93	96	95
Мьянма	94	93	94	94	94
Камбоджа	68	75	77	70	84
Бруней-Даруссалам	79	82	71	70	81
Вьетнам	70	71	73	74	74
Индонезия	68	68	67	67	68
Малайзия	61	61	62	62	61
Таиланд	60	57	58	56	58
Филиппины	59	56	55	54	58
Новая Зеландия	60	57	59	58	57
Австралия	55	52	53	55	55
Сингапур	53	50	49	48	48
Япония	49	49	48	47	48
Республика Корея	49	46	44	44	43
Китай	40	38	35	34	34
Индия	29	29	28	27	30

- Австралия стремится принимать участие в большинстве соглашений южно-азиатского и тихоокеанского региона, что обусловлено тесными экономическими связями с Южной Кореей, Китаем, Японией и другими странами региона. При этом Австралия стремится занимать лидирующее положение (АТЭС было сформировано по инициативе Австралии и Новой Зеландии).
- Наибольшую значимость для экономики Австралии представляет соглашение с АСЕАН – ВРЭП, в рамках которого Австралия осуществляет наибольший товарооборот.
- Основной задачей Австралии при вступлении в региональные интеграционные объединения является расширение экспорта на рынки развивающихся стран Южно-восточной Азии и тихоокеанского региона

Спасибо за внимание!