

Урожайность зерновых культур в РФ

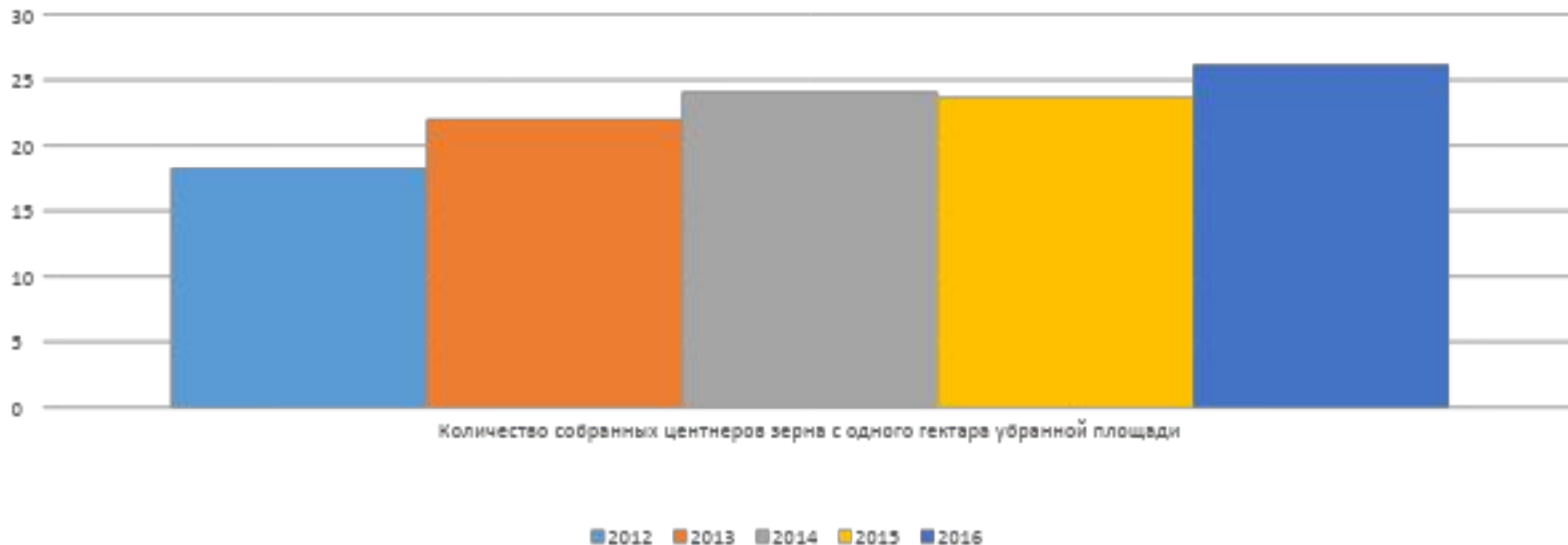
Общие показатели урожайности зерновых культур в РФ

Зерновые культуры, общие показатели урожайности за 2012 -2016гг					
Год сбора урожая	2012	2013	2014	2015	2016
Количество собранных центнеров зерна с одного гектара уборной площади	18,3	22	24,1	23,7	26,2

В период с 2012 по 2016 года показатели урожайности зерновых культур в России выросли на 7,9 центнеров на 1 гектар. Прирост нестабильный, мы видим спад урожайности в 2015 году.

Общие показатели урожайности зерновых культур в РФ

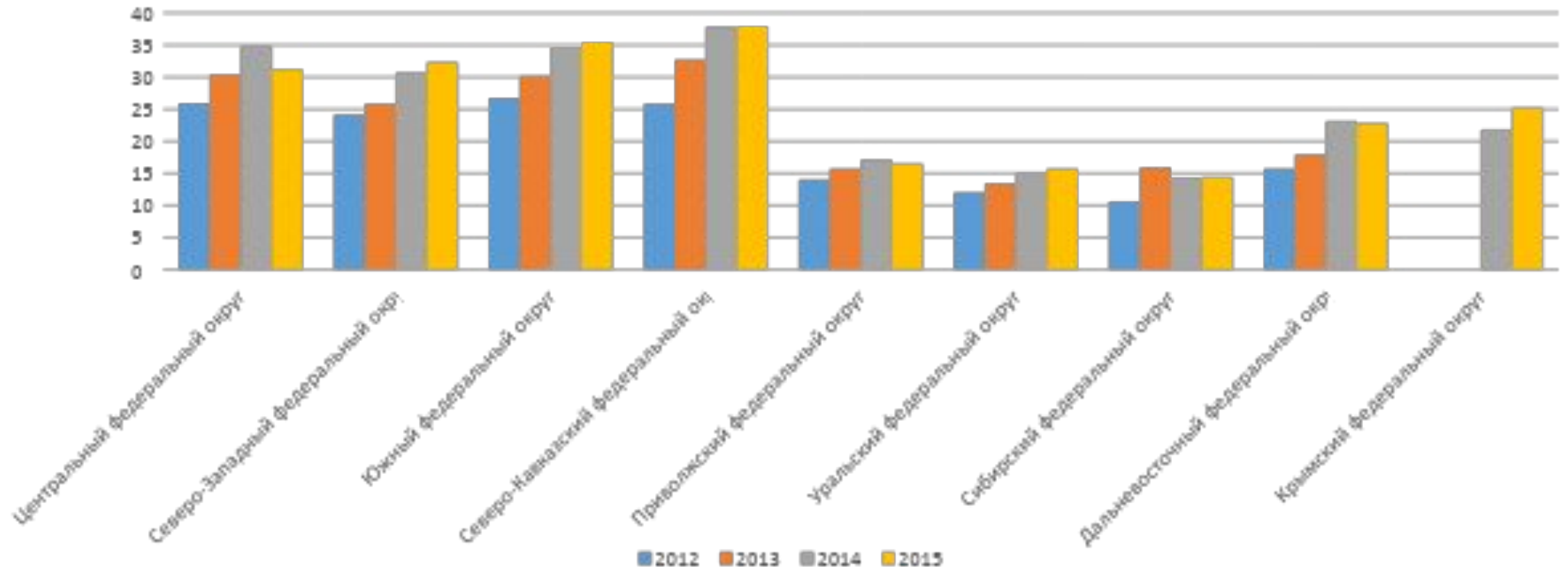
Общие показатели урожайности за 2012 -2016гг



Показатели урожайности злаковых культур в федеральных округах за 2012-2016 гг

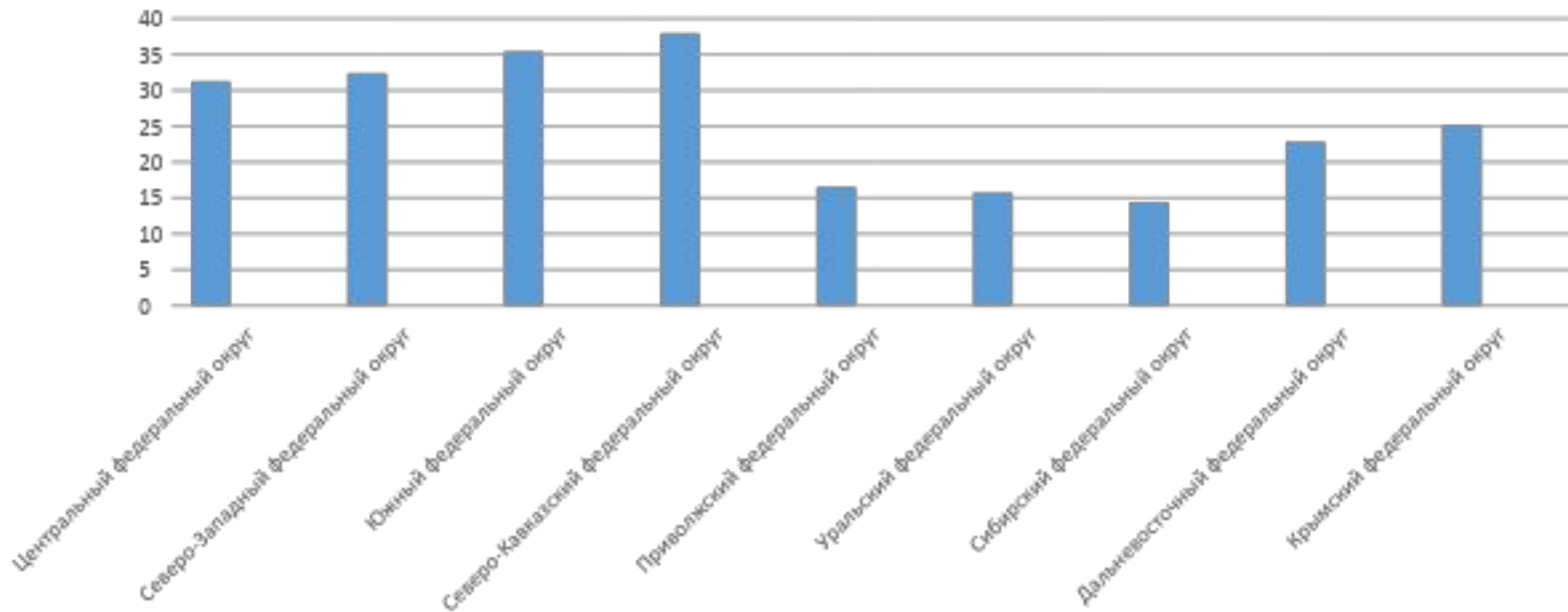
Год сбора урожая	2012	2013	2014	2015
Центральный федеральный округ	25,9	30,4	34,8	31,2
Северо-Западный федеральный округ	24,1	25,8	30,7	32,3
Южный федеральный округ	26,7	30,2	34,6	35,4
Северо-Кавказский федеральный округ	25,8	32,7	37,8	37,9
Приволжский федеральный округ	14	15,7	17,1	16,5
Уральский федеральный округ	12	13,4	15,1	15,7
Сибирский федеральный округ	10,6	15,9	14,3	14,4
Дальневосточный федеральный округ	15,7	17,9	23,1	22,8
Крымский федеральный округ			21,8	25,2

Показатели урожайности злаковых культур в федеральных округах за 2012-2016 гг.



Некоторые федеральные округа не продемонстрировали ранее обозначенный в целом по стране спад урожайности в 2015 году.

Соотношение показателей урожайности в федеральных округах за 2015 г.



Большая часть злаковых культур урожая 2015 года собрана в Северо-Кавказском федеральном округе.

Соотношение урожайности по округам в процентной составляющей за 2015 г.

