



МЕЖДУНАРОДНЫЙ ФОРУМ
**ГОРОДСКИЕ
ТЕХНОЛОГИИ
2017**

ЭФФЕКТИВНОСТЬ ИНВЕСТИЦИЙ В ДЕЛОВУЮ СРЕДУ НОВОСИБИРСКА В УСЛОВИЯХ ОГРАНИЧЕННОСТИ ФИНАНСОВЫХ РЕСУРСОВ

к.э.н, декан факультета «Мировая экономика и право»
Сибирского государственного университета путей сообщения
НЕХОРОШКОВ Евгений Владимирович

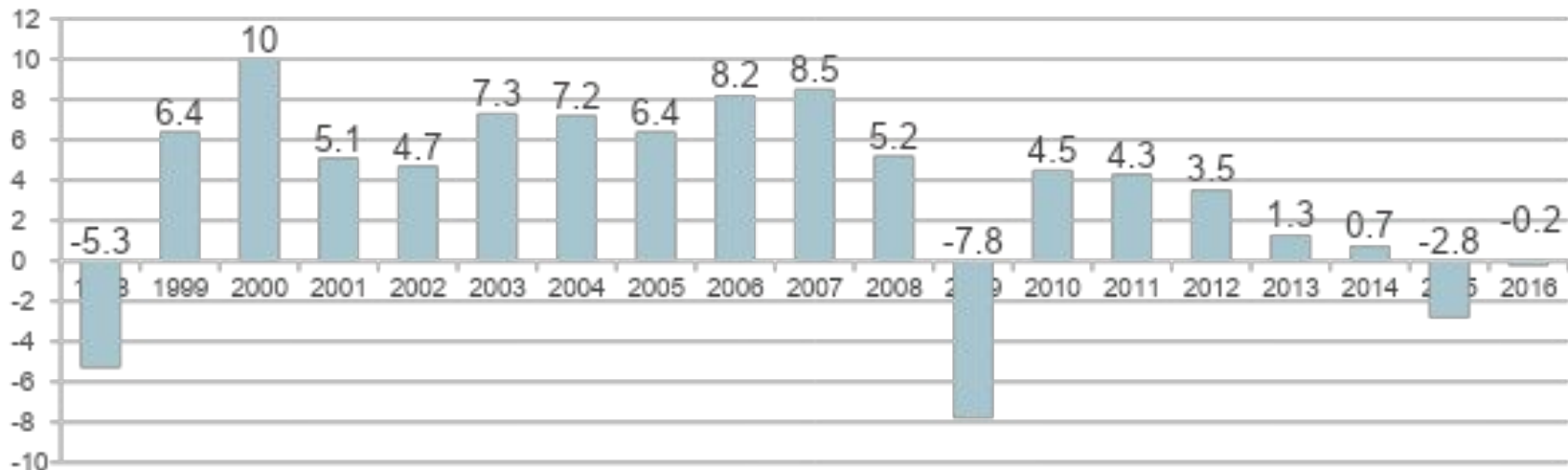
26 апреля 2017

ОСНОВНАЯ ЦЕЛЬ

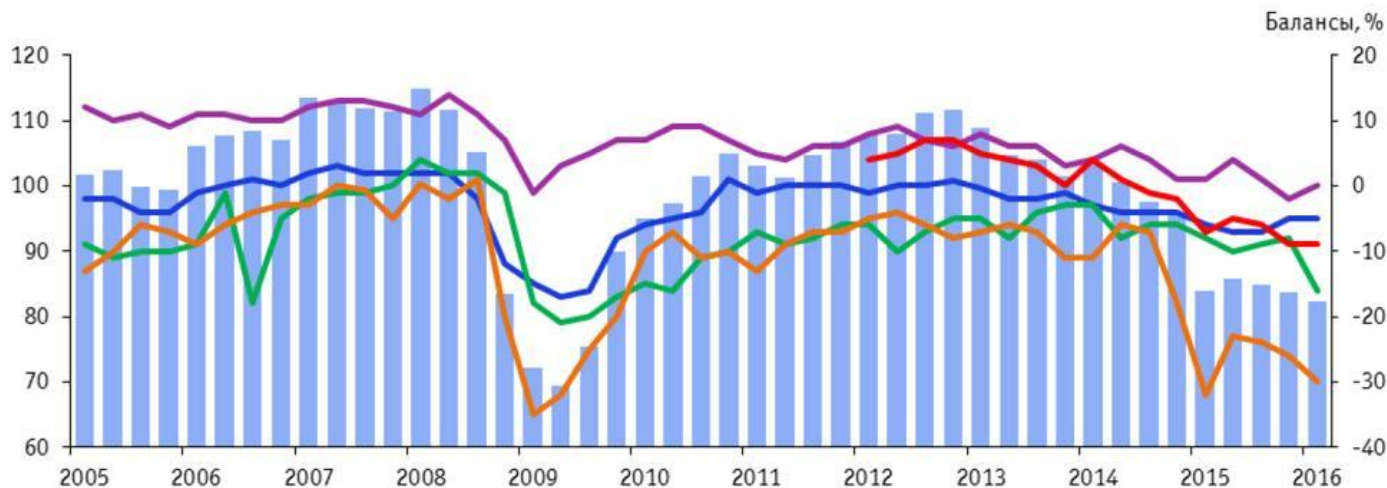
Создание условий устойчивого экономического роста города Новосибирска путем совместной эффективной инвестиционной деятельности органов власти и бизнеса в условиях ограниченности финансовых ресурсов



ИНДЕКСЫ ФИЗИЧЕСКОГО ОБЪЕМА ВАЛОВОГО ВНУТРЕННЕГО ПРОДУКТА В % К ПРЕДЫДУЩЕМУ ГОДУ

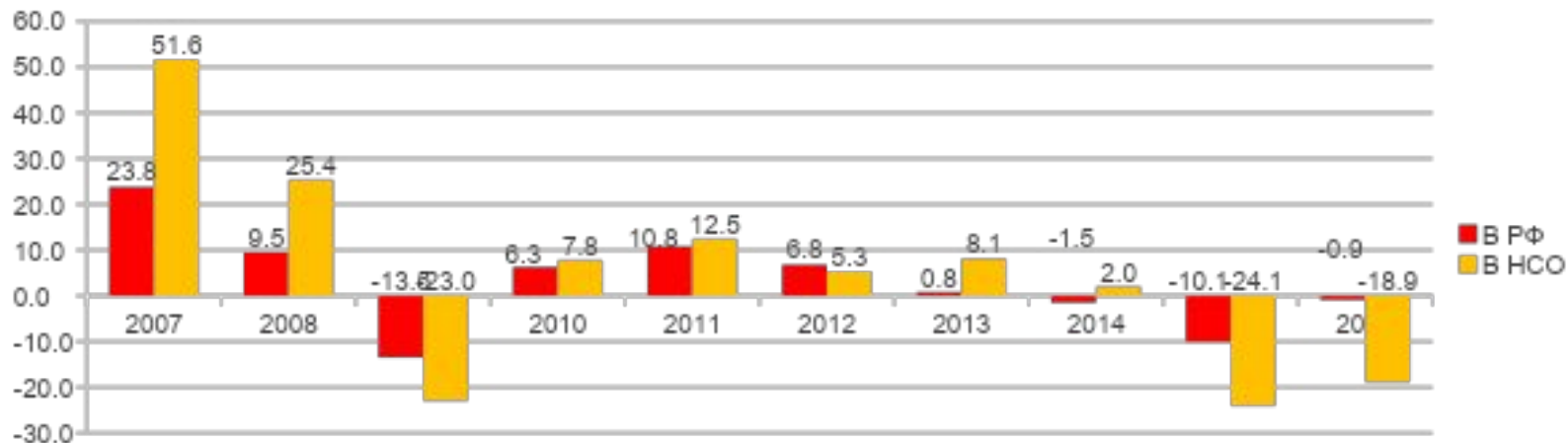


ИНДЕКС ЭКОНОМИЧЕСКОГО НАСТРОЕНИЯ (ИЭН ВШЭ). ИНДЕКСЫ ПРЕДПРИНИМАТЕЛЬСКОЙ И ПОТРЕБИТЕЛЬСКОЙ УВЕРЕННОСТИ



- Индекс экономического настроения – левая шкала
- Индекс предпринимательской уверенности в промышленности – правая шкала
- Индекс предпринимательской уверенности в строительстве – правая шкала
- Индекс предпринимательской уверенности в розничной торговле – правая шкала
- Индекс предпринимательской уверенности в сфере услуг – правая шкала
- Индекс потребительской уверенности – правая шкала

ДИНАМИКА ИНВЕСТИЦИЙ В ОСНОВНОЙ КАПИТАЛ В РОССИИ И НСО В СОПОСТАВИМЫХ ЦЕНАХ И В % К ПРЕДЫДУЩЕМУ ГОДУ



ЭФФЕКТИВНОСТЬ ИНВЕСТИЦИЙ ДЛЯ РАЗЛИЧНЫХ КАТЕГОРИЙ УЧАСТНИКОВ



Для органов
государственной
власти



Для частной
стороны –
бизнеса

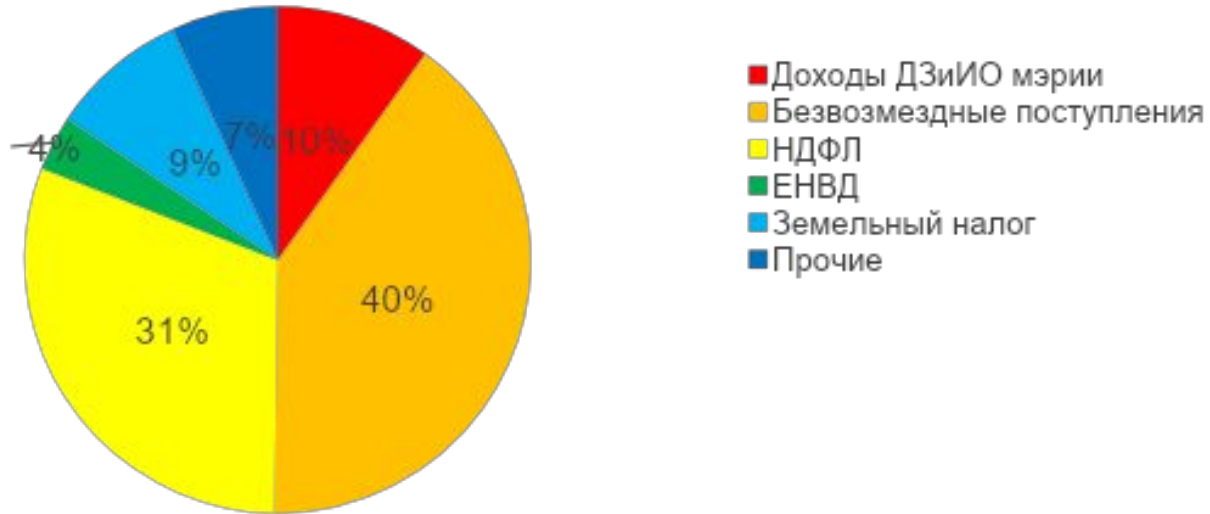
1. Развития деловой среды города Новосибирска, предприятий малого и среднего бизнеса, крупных промышленных предприятий
2. Увеличение занятости населения
3. Увеличение бюджетных поступлений

1. Норма доходности
2. Срок окупаемости инвестиций
3. Возможность диверсификации бизнеса или создание нового, обеспечивающего достаточный уровень будущих доходов

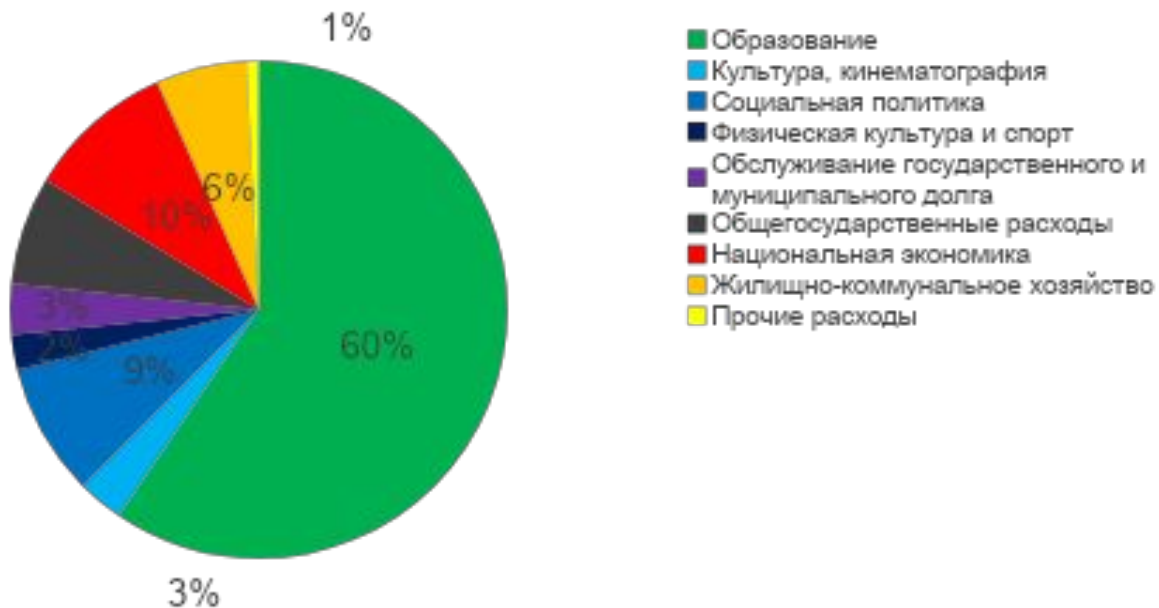
ОСНОВНЫЕ ПОКАЗАТЕЛИ СОЦИАЛЬНО-ЭКОНОМИЧЕСКОГО РАЗВИТИЯ ГОРОДА НОВОСИБИРСКА

Наименование показателя	Единицы измерений	2015 год (отчет)	2016 год (отчет)
Индекс промышленного производства	в % к пред. году	100,3	100,1
Индекс объема работ, выполненных по виду деятельности «строительство» (по крупным и средним предприятиям)	в % к пред. году	64,7	63,3
Индекс объема инвестиций в основной капитал (по крупным и средним предприятиям)	в % к пред. году	69,1	72,8
Ввод в эксплуатацию жилых домов	тыс. кв. м	1 738,0	1 527,9
Индекс оборота розничной торговли по крупным и средним организациям	в % к пред. году	89,3	99,1
Индекс объема платных услуг населению по крупным и средним организациям	в % к пред. году	92,0	92,1
Индекс потребительских цен в среднем за год	в % к пред. году	114,1	106,2
Реальная заработная плата	в % к пред. году	90,6	98,4

СТРУКТУРА ДОХОДОВ БЮДЖЕТА ГОРОДА НОВОСИБИРСКА ЗА 2016 ГОД



СТРУКТУРА РАСХОДОВ БЮДЖЕТА ГОРОДА НОВОСИБИРСКА ЗА 2016 ГОД



РАСХОДЫ БЮДЖЕТА ГОРОДА НОВОСИБИРСКА НА ОТДЕЛЬНЫЕ ЦЕЛЕВЫЕ ПРОГРАММЫ В 2016 ГОДУ, МЛН. РУБ.

Наименование программы	Уточненный план	Факт	% исполнения
Муниципальная программа «Развитие и поддержка субъектов малого и среднего предпринимательства города Новосибирска» на 2015-2017 годы	60,5	58,6	96,9
Муниципальная программа «Муниципальная поддержка деятельности в сфере промышленности и инновационной деятельности на территории города Новосибирска» на 2016 –2020 годы	53,2	39,3	73,8

ОЦЕНКА МУЛЬТИПЛИКАТОРОВ В ОТДЕЛЬНЫХ СЕКТОРАХ ЭКОНОМИКИ

Вид деятельности	Без учета влияния импорта	С учетом влияния импорта
Сельское и лесное хозяйство	1,06	0,75
Добыча сырой нефти	1,35	1,05
Добыча природного газа	1,31	1,01
Пищевое производство	1,40	1,02
Фармацевтика	1,78	1,05
Производство машин и оборудования	1,87	1,21
Производство компьютерной и офисной техники	1,80	1,11
Производство радио-, телевизионной и коммуникационной техники	1,79	1,15
Авиастроение и производство космической техники	2,11	1,32
Производство железнодорожного транспорта	2,57	1,53
Строительство	2,05	1,29
Транспортировка и хранение	1,75	1,24

ОТРАСЛИ ЭКОНОМИКИ ГОРОДА НОВОСИБИРСКА СПОСОБНЫЕ ДАТЬ ЗНАЧИТЕЛЬНЫЙ МАКРОЭКОНОМИЧЕСКИЙ ЭФФЕКТ



Город Новосибирск обладает значительным промышленным потенциалом, на базе которого возможна реализация крупномасштабных производственных инициатив с привлечением как крупных промышленных предприятий, так и предприятий малого и среднего бизнеса, в том числе на основе механизмов государственно-частного партнерства

Перспективные отрасли:

1. **Машиностроение** (например, сборка микроавтобусов или других транспортных средств с большой степенью локализации производства)
2. **Приборостроение** (развитие существующей базы)

РБК 500: САМЫЕ ПРИБЫЛЬНЫЕ ОТРАСЛИ ЭКОНОМИКИ

Чистая прибыль/убыток, млрд руб.

● 2014 ○ 2013

•10,1 Маржа прибыли*, %



Телекоммуникации



Розничная торговля



Интернет и онлайн-торговля 81,5 / 40,4 •52,1

Сельское хозяйство и продукты питания 79,7 / 28,3 •8,7

ОПК и машиностроение 65,2 / 33,9 •2,5

Девелопмент и строительство 37,9 / 26,8 •6,7

Строительство инфраструктуры 32,7 / 42,2 •2,5

Фармацевтика 32,3 / 24,6 •4,3

Электроэнергетика 24,8 / -147,3 •0,9

Дистрибуция 14,2 / -0,6 •2,2

Банки, финансы и страхование



Информационные технологии 2,6 / 1,7 •5,2

Медиа и реклама 0,6 / 3,6 •0,6

ЖКХ -3,1 / 2,4 •-2,5

Алкоголь и табак -3,3 / 2,4 •-4,1

Коммерческая недвижимость -16,3 / -2,8 •-102,5

Лес и деревообработка -16,4 / -1,1 •-18,4

Космос -20,2 / -0,8 •-12,5

Автомобили -32,5 / 11,5 •-3,8

Химия и минеральные удобрения -69,2 / 137,9 •-4,9

Транспорт -190,4 / -167,2 •-5,5

Металлы и горная добыча -269,9 / -217,4 •-5,4

* Чистая прибыль/Чистая выручка

© РБК, 24.09.2015

ВЫВОДЫ

1. Необходима разработка стратегии развития отраслей дающих наибольший мультипликативный эффект для роста экономики города Новосибирска
2. Проработка инициатив реализации крупномасштабных проектов на условиях государственно-частного партнерства
3. Вовлечение предприятий малого и среднего бизнеса в крупномасштабные проекты
4. Дальнейшее содействие предприятиям малого и среднего бизнеса в проработке бизнес-проектов в соответствии с требованиями финансирующих организаций с целью привлечения необходимых финансовых ресурсов

СПАСИБО ЗА ВНИМАНИЕ!