

дисциплине
«Экономика»
Тема: «Уровень и
качество жизни
Японии.»

Выполнил студент МИТРО 1 курса кинооператорского факультета группа КИНО-1 Гераськина Дарья Алексеевна.

Содержание:


- Япония. Название.
- Данные.
- Уровень жизни:
 1. Уровень чистого дохода.
 2. Уровень занятости.
 3. Уровень образования.
 4. Продолжительность жизни.
- Качество жизни.
- Вывод.

Япония.

Название:

- Япония официальное название «Нихон коку», «Ниппон коку» — островное государство в Восточной Азии.
- Находится в Тихом океане к востоку от Японского моря, Китая, Северной и Южной Кореи, России.
- Занимает территорию от Охотского моря на севере, до Восточно-Китайского моря и Тайваня на юге страны.
- Расположена на Японском архипелаге, состоящем из 6852 островов.
- Четыре крупнейших острова — Хонсю, Хоккайдо, Кюсю и Сикоку. Высшая точка Японии — вулкан Фудзияма (3776 м).
- Япония является единственной страной в мире, против которой было применено ядерное оружие.
- Смотри wikipedia.org/wiki/Япония

Флаг:



Данные:

Основана	<u>11 февраля 660 года до н. э.</u>
Официальный язык	Японский
Столица	Токио
Форма правления	Парламентарная монархия
<u>Территория</u> <ul style="list-style-type: none">• Всего• % водной поверхн.	<u>61-я в мире</u> 377 944 км ² 0,8
<u>Население</u> <ul style="list-style-type: none">• Оценка (2015)• <u>Плотность</u>	126 958 000 чел. (<u>10-е</u>) 336,3 чел./км ² (<u>25-я</u>)
<u>ВВП (ППС)</u> <ul style="list-style-type: none">• Итого (2011)• На душу населения	4,395 трлн <u>долл.</u> (<u>4-й</u>) 34,611 <u>долл.</u> (<u>24-й</u>)
<u>ВВП (номинал)</u> <ul style="list-style-type: none">• Итого (2010)• На душу населения	5,390 трлн <u>долл.</u> (<u>3-й</u>) 42 325 <u>долл.</u> (<u>17-й</u>)
<u>ИЧР</u> (2013)	0,890 (очень высокий; <u>17-е место</u>)

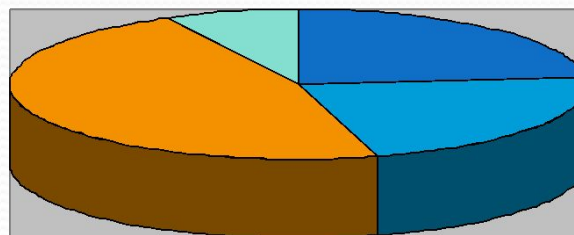
Уровень жизни: Уровень чистого дохода .

Доход.

Уровень чистого дохода в год (после уплаты всех налогов) в японской семье составляет 24 147 тысяч американских долларов, в то время как средний уровень доходов стран ОЭСР — 23047 доллара. Надо иметь в виду, что это средние показатели по стране. Разница в доходах между самыми зажиточными слоями населения и самыми бедными превышает в шесть раз. Средний доход богатых слоёв населения составляет — 48 311 долларов, доход же бедных составляет — 7 808 долларов.

Так же существенным показателем является финансовая состоятельность домохозяйства, кроме дохода сюда входит стоимость недвижимости, земли и т.п... В Японии, после уплаты всех налогов эта сумма составляет — 74 966 доллара США, что значительно превышает средний показатель по странам ОЭСР — 40 516 долларов.

Смотри
[entsiklopediya-yaponii-ot-a-do-ya/kachestvo-zhizni](#)

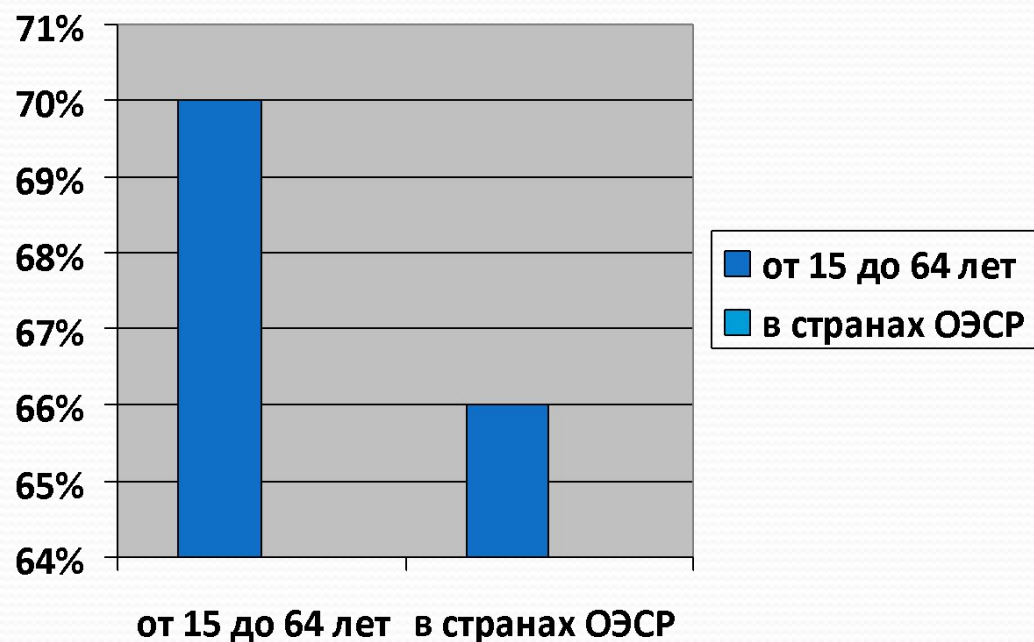


- чистого дохода в год
- ср. уровень доходов стран ОЭСР
- доход богатых слоёв
- доход бедных

Уровень занятости.

Уровень занятости населения в Японии, для лиц в возрасте от 15 до 64 лет, составляет более 70% — в странах ОЭСР — 66%. При этом традиционно в Японии уровень занятости мужского населения гораздо выше женского (80 и 60 процентов).

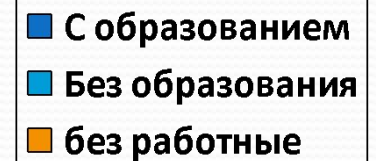
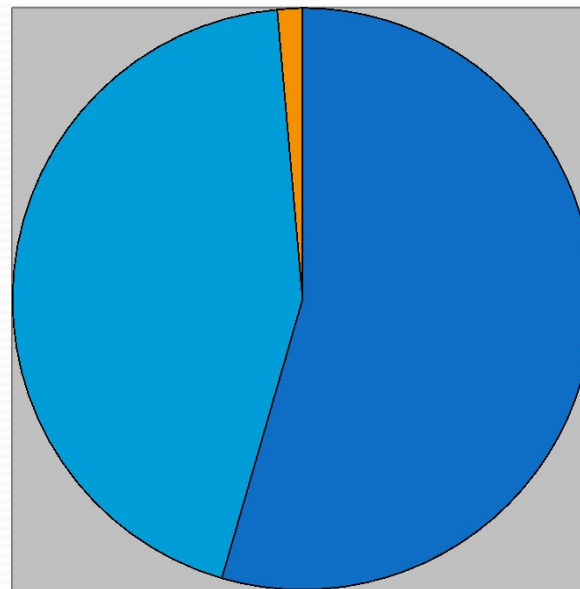
Смотри entsiklopediya-yaponii-ot-a-do-ya/kachestvo-zhizni



Уровень занятости.

Японии зависит от наличия высшего образования, так лица, имеющие высшее образование на 75% обеспечены работой, в то время граждане не получившие такого образования задействованы только на 61%. В Японии процент лиц, не имеющих работу (при этом активно её ищущих) в течение года составляет 1,8%, в странах ОЭСР — 3,1%.

Смотри
entsiklopediya-yaponii-ot-a-do-ya/kachestvo-zhizni

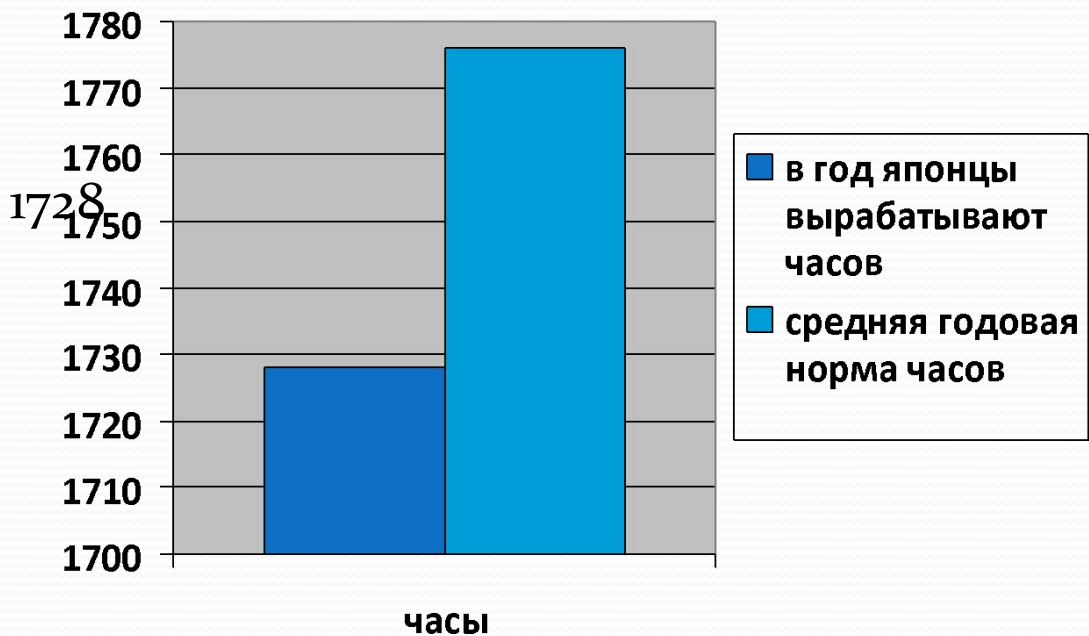


Уровень занятости.

То, что японцы
работают больше всех,
это миф.

Сравнительный анализ
показывает, что в год
японцы вырабатывают
часов, в то время
как средняя
годовая норма часов, в
сравниваемых
странах - 1776 часов.

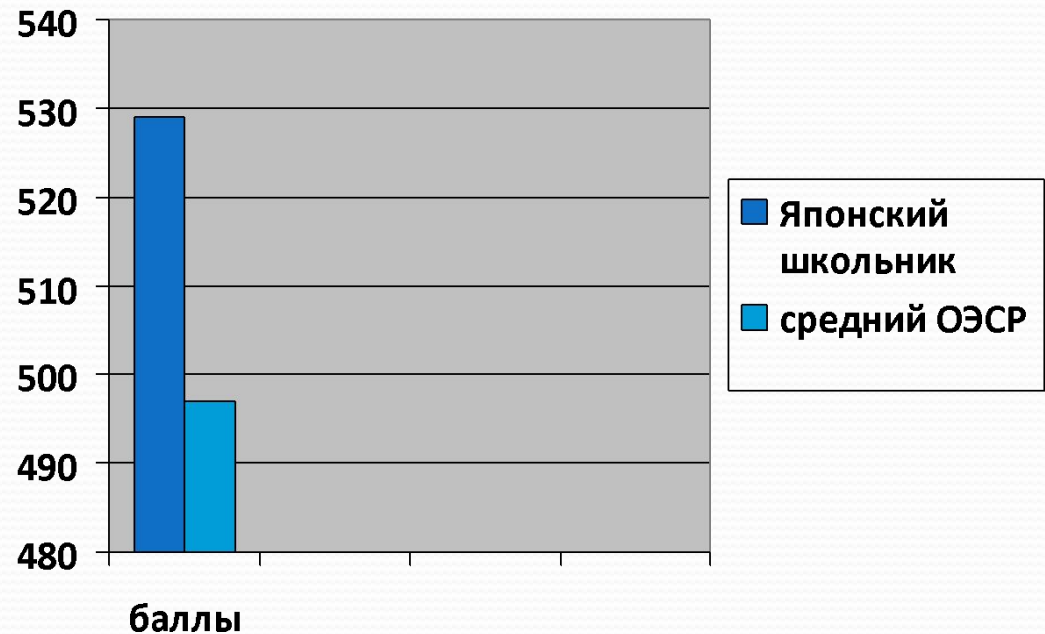
Смотри
entsiklopediya-yaponii-ot-a-do-ya/kachestvo-z-hizni



Уровень образования.

Уровень образования детей учитывается на основе международной программы ОЭСР, оценивающей достижения учащихся в естественных науках, математике и чтении. Показатель в Японии превышает средний показатель по странам. Так японский школьник в среднем набирает 529 баллов, средний балл учащихся стран ОЭСР — 497, при этом у девочек балл выше, чем у мальчиков, в Японии на 14 баллов и на 9 баллов в соответствующих странах.

Смотри entsiklopediya-yaponii-ot-a-do-ya/kachestvo-zhizni



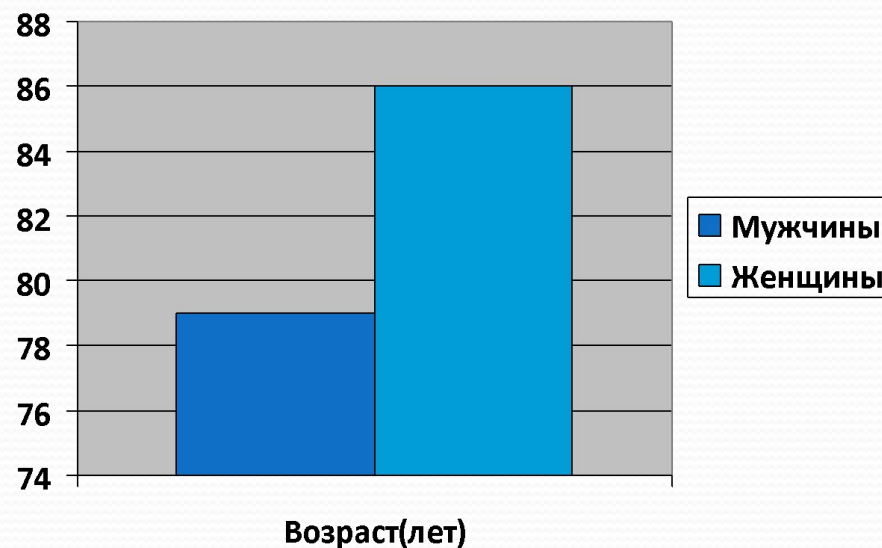
Продолжительность жизни.

Уровень жизни характеризуется и средней продолжительностью жизни, в Японии этот показатель составляет 83 года, в странах ОЭСР — 80 лет.

Средний возраст женщины в Японии значительно выше, чем у мужчины: 86 лет и 79 соответственно.

87% японцев удовлетворены своей жизнью и считают, что в течении дня они испытывают положительные эмоции, чувствуют уверенность и гордость за достигнутые успехи, ощущают спокойствие и умиротворение. В странах ОЭСР этот показатель составляет — 80%.

Смотри entsiklopediya-yaponii-ot-a-do-ya/kachestvo-zhizni



Качество жизни

● КАЧЕСТВО ЖИЗНИ —
постоянно
эволюционирующая
экономико-философская
категория,
характеризующая
материальную и
духовную комфортность
существования людей.



● Смотри entsiklopediya-yaponii-ot-a-do-ya/kachestvo-zhizni

Качество жизни

- Первоначально для определения уровня качества жизни применялись исключительно показатели динамики доходов населения и масштабов обретения им материальных благ, в первую очередь товаров длительного пользования. Регулярные обследования из года в год фиксировали рост семейных доходов и доли домашних хозяйств.
- Однако с течением времени зависимость между товарным насыщением домашних хозяйств и позитивными потребительскими оценками текущего положения и перспектив начала несколько ослабевать. При продолжавшемся возрастании материального благополучия часть опрашиваемых стала выражать пессимизм в отношении будущего.
- Смотри entsiklopediya-yaponii-ot-a-do-ya/kachestvo-zhizni

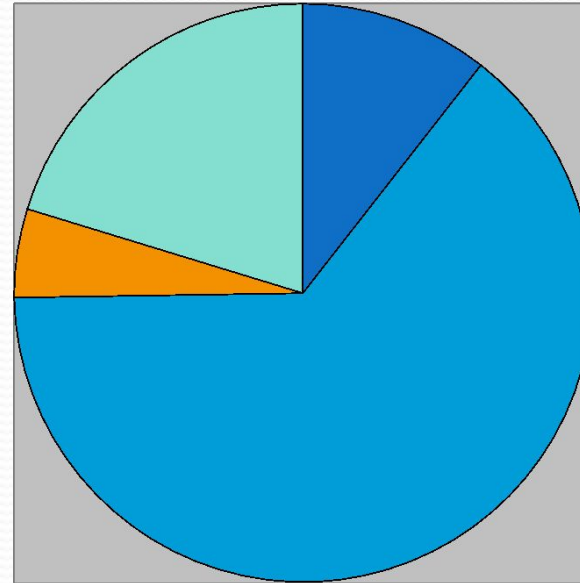
Качество жизни

- Это было вызвано возникновением неведомых прежде острых социально-психологических проблем, представлявших собой как бы обратную сторону стремительного экономического развития на базе выдающихся достижений научно-технического прогресса. В частности, неожиданно и резко обострились экологические проблемы, ускорился ритм повседневной жизни, скачкообразно интенсифицировалась жизнь производственная.

Качество жизни

В мае 1995 г. 10,4% опрошенных отметили, что они «удовлетворены» качеством своей жизни, 62,4% «более или менее удовлетворены». В то же время 4,8% респондентов заявили, что они «не удовлетворены» качеством своей жизни, а 19,8% указали на «большую или меньшую неудовлетворенность».

Смотри entsiklopediya-yaponii-ot-a-do-ya/kachestvo-zhizni



Качество жизни

- Неуклонное повышение качества жизни входит в число приобретенных задач японского правительства. Ожидается, что в среднесрочной перспективе (до 15 лет) самые радикальные перемены претерпят следующие индикаторы качества жизни: благосостояние и независимый статус; состояние системы общественного здравоохранения; достижения в сфере образования; проблемы окружающей среды, созданные человеком; политическая стабильность и национальная безопасность.
- Нельзя исключить возможность выхода на поверхность новых проблем, которые продиктуют дальнейшие видоизменения понятия «качество жизни».

Вывод:

- Сравнительные анализы и все вышесказанное показывает, что даже среди высокоразвитых стран уровень жизни в Японии выше, что относит её к одной из самых богатых стран мира.