



# **ТЕМА 10: ИНТЕГРАЦИЯ И ГЛОБАЛИЗАЦИЯ МИРОВОЙ ЭКОНОМИКИ**



# ПЛАН:


1. Понятие, основные признаки и условия развития интеграции
  2. Формы и этапы интеграционных процессов
  3. Последствия и эффекты интеграции для экономического развития стран-участниц
  4. Современные интеграционные группировки
  5. Глобализация мировой экономики: сущность, причины, факторы
  6. Последствия глобализации мировой экономики
- 

# **1. Понятие, основные признаки и условия развития интеграции**

Развитие и углубление МРТ делает объективно необходимым создание глубоких и устойчивых взаимосвязей между национальными хозяйствами.



**Международная экономическая интеграция** - это процесс хозяйственного и политического объединения стран на основе развития глубоких устойчивых взаимосвязей и разделения труда между национальными хозяйствами, взаимодействия их экономик на различных уровнях и в различных формах.




## **В настоящее время в мировой экономике действуют две тенденции.**

С одной стороны, **усиливается целостность мирового хозяйства**, его глобализация, что вызвано развитием экономических связей между странами, либерализацией торговли, созданием современных систем коммуникации и информации, мировых технических стандартов и норм.

С другой стороны, **происходит экономическое сближение и взаимодействие стран на региональном уровне**, формируются крупные региональные интеграционные структуры - развивающиеся в направлении создания относительно самостоятельных центров мирового хозяйства.

# Факторы, определяющие интеграционные процессы:


- глобализация хозяйственной жизни;
  - углубление международного разделения труда;
  - общемировая по своему характеру научно-техническая революция;
  - повышение открытости национальных экономик.
- 

# Признаки интеграции:

- устранение ограничений;
- взаимопроникновение производственных систем;
- согласование законодательств и стандартов;
- межгосударственные (наднациональные) органы;
- единая валюта;
- единая инфраструктура;
- единая внешнеторговая политика;
- согласование внутренней политики (экономической, социальной и т.д.).




# Условия создания интеграционных группировок:

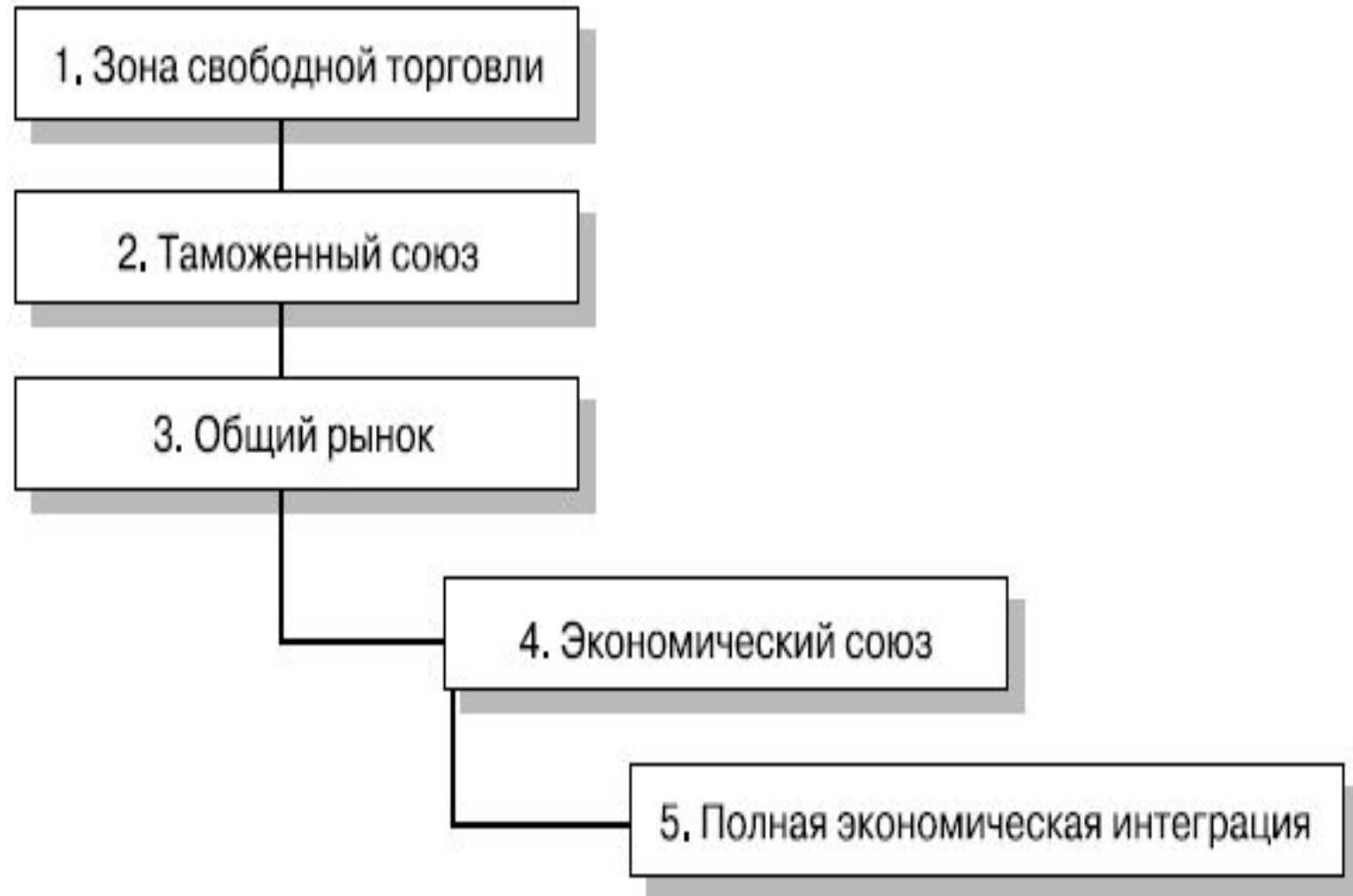
1. Близость уровней экономического развития и степени рыночной зрелости экономик интегрирующихся стран.
  2. Географическая близость интегрирующихся стран, наличие общей границы и исторически сложившихся экономических связей.
  3. Общность экономических и иных проблем, стоящих перед странами в области развития, финансирования, регулирования экономики.
- 

4. **Демонстрационный эффект.** В странах, создавших интеграционные объединения, обычно происходят положительные сдвиги (ускорение темпов экономического роста, снижение инфляции, рост занятости и т. д.), что оказывает определенное психологическое воздействие на другие страны.
5. **«Эффект домино».** После того, как большинство стран того или иного региона стали членами интеграционного объединения, остальные страны, оставшиеся за его пределами, испытывают некоторые трудности, связанные с переориентацией экономических связей стран, входящих в группировку, друг на друга.

# Основные цели интеграции:

1. Использование преимуществ экономики масштаба.
  2. Создание благоприятной внешнеполитической среды.
  3. Решение задач торговой политики.
  4. Содействие структурной перестройке экономики.
  5. Поддержка молодых отраслей национальной промышленности.
- 

## **2. Формы и этапы интеграционных процессов**



**Таблица 1. ЭТАПЫ РАЗВИТИЯ РЕГИОНАЛЬНОЙ ЭКОНОМИЧЕСКОЙ ИНТЕГРАЦИИ**

<b>Этапы</b>	<b>Сущность</b>	<b>Примеры</b>
1. Зона свободной торговли	Отмена таможенных пошлин в торговле между странами – участниками интеграционной группировки	ЕЭС в 1958–1968 ЕАСТ с 1960 НАФТА с 1988 МЕРКОСУР с 1991
2. Таможенный союз	Унификация таможенных пошлин в отношении третьих стран	ЕЭС в 1968–1986 МЕРКОСУР с 1996
3. Общий рынок	Либерализация движения ресурсов (капиталов, рабочей силы и т.д.) между странами-участниками интеграционной группировки	ЕЭС в 1987–1992
4. Экономический союз	Координация и унификация внутриэкономической политики стран-участников, включая переход к единой валюте	ЕС с 1993
5. Политический союз	Проведение единой внешней политики	Пока примеров нет

# Основные модели

## в мировых интеграционных процессах:

- **модели политико-экономической интеграции** (с учетом социальных аспектов): ЕС, Андская группа, Ассоциация государств Юго-Восточной Азии (АСЕАН) и др.;
- **модели торгово-экономического сотрудничества:** Европейская ассоциация свободной торговли (ЕАСТ), Североамериканская интеграция (НАФТА), Организация стран-экспортеров нефти (ОПЭК) и др.;
- **модели политических союзов и военных блоков:** Организация североатлантического договора (НАТО), Организация Африканского единства (ОАЕ) и др.

## Примеры международных интеграционных объединений:

1. **Европейский Союз (ЕС)**. Создан в 1992 году. В настоящее время в ЕС входит 28 государств: Австрия, Бельгия, Болгария, Великобритания, Венгрия, Германия, Греция, Дания, Ирландия, Испания, Италия, Кипр, Латвия, Литва, Люксембург, Мальта, Нидерланды, Польша, Португалия, Румыния, Словакия, Словения, Финляндия, Франция, Чехия, Хорватия, Швеция и Эстония.
2. **Европейская Ассоциация свободной торговли – ЕАСТ**. Создана в 1960 году. Входят Исландия, Лихтенштейн, Норвегия, Швейцария.
3. **Ассоциация государств Юго-Восточной Азии – АСЕАН**. Создана в 1967 году. В нее входят Индонезия, Малайзия, Сингапур, Таиланд, Филиппины, Бруней. С июля 1997 года приняты Бирма, Лаос и Камбоджа.
4. **МЕРКОСУР – общий рынок стран Южного конуса**, создан в 1991 году странами Южной Америки. В эту организацию вошли Аргентина, Бразилия, Парагвай, Уругвай.
5. **Североамериканская ассоциация свободной торговли – НАФТА**. Входят США, Мексика



### **3. Последствия и эффекты интеграции для экономического развития стран-участниц**

# Эффекты интеграции:


## статические -

определяют экономические последствия международной интеграции, полученные непосредственно после осуществления мероприятий по консолидации экономик двух или нескольких стран.

## динамические -

оценивают экономические последствия международной интеграции на перспективу, проявляющиеся на более поздних стадиях функционирования таможенного союза.

# Преимущества экономической интеграции:

- увеличение размеров рынка - проявление эффекта масштаба производства;
  - возрастает конкуренция между странами;
  - происходит обеспечение лучших условий торговли;
  - расширение торговли параллельно с улучшением инфраструктуры;
  - распространение новейших технологий.
- 

# Отрицательные последствия экономической интеграции:

- происходит отток ресурсов (факторов производства) из более отсталых стран в пользу более сильных государств-участников группировки;
- олигопольный сговор между ТНК стран-участниц, который способствует повышению цен на товары;
- эффект потерь от увеличения масштабов производства.

# **4. Современные интеграционные группировки**

**Североамериканское соглашение о свободной торговле** (НАФТА, англ. North American Free Trade Agreement, NAFTA) - соглашение о свободной торговле между Канадой, США и Мексикой, основывающееся на модели Европейского Сообщества (Европейского союза). Соглашение НАФТА вступило в силу 1 января 1994. Основной целью НАФТА явилось снятие барьеров на торговлю товарами между странами-участницами. Так, за период 1993–2000 гг. взаимный товарооборот США и Канады увеличился со 197 млрд. долл. до 408 млрд. долл., товарооборот между США и Мексикой – с 80,5 млрд. долл. до 247,6 млрд. Заметно вырос объем прямых американских инвестиций в Канаде и Мексике, экспорт услуг из США (особенно финансовых). Снижился уровень нелегальной иммиграции. Американские компании получили преимущества перед зарубежными конкурентами в «обслуживании» канадского и мексиканского рынков.



**МЕРКОСУР** - общий рынок стран Южной Америки. МЕРКОСУР объединяет 250 млн. человек и более 75% совокупного ВВП континента. В него входят Аргентина, Бразилия, Парагвай, Уругвай и Венесуэла (с июля 2006 начата процедура вступления, между тем до настоящего времени парламенты не всех членов союза дали свое согласие на принятие Венесуэлы в члены), а в качестве ассоциированных членов - Чили, Боливия, Колумбия, Эквадор и Перу.



**Европейская ассоциация свободной торговли** (ЕАСТ, англ. European Free Trade Association, EFTA) была создана в 1960 году с целью создания зоны свободной торговли, первоначальными членами были Великобритания, Дания, Норвегия, Швеция, Австрия, Швейцария и Португалия. Финляндия стала ассоциированным членом в 1961 (в 1986 году стала полноправным членом), а Исландия вошла в состав ЕАСТ в 1970 году. Лихтенштейн присоединился в 1991 году. Великобритания (1972), Дания (1972), Португалия (1986), Финляндия (1995), Австрия (1995), и Швеция (1995) вышли из ЕАСТ и стали членами ЕС. Сегодня только Исландия, Норвегия, Швейцария и Лихтенштейн остаются членами ЕАСТ.





**Ассоциация стран Юго-Восточной Азии**  
(англ. Association of SouthEast Asian Nations)  
– политическая, экономическая и культурная региональная межправительственная организация стран, расположенных в Юго-Восточной Азии. АСЕАН была образована 9 августа 1967 г. в Бангкоке вместе с подписанием «Декларации АСЕАН». Непосредственно образующими государствами являлись Индонезия, Малайзия, Сингапур, Таиланд и Филиппины. Позже присоединились Бруней-Даруссалам, Вьетнам, Лаос и Мьянма, Камбоджа. На данный момент, статус наблюдателя имеет Папуа-Новая Гвинея. В 2002 году заявку на получение статуса наблюдателя подал Восточный Тимор. Население стран-членов АСЕАН составляет около 500 млн человек, общая площадь 4,5 млн. км<sup>2</sup>, их совокупный ВВП достигает около 737 млрд. долларов США.





**Евразийский экономический союз (сокр. ЕАЭС)** — международное интеграционное экономическое объединение (союз), договор о создании которого был подписан 29 мая 2014 года и вступил в силу с 1 января 2015 года.

ЕАЭС создан в целях всесторонней модернизации, кооперации и повышения конкурентоспособности национальных экономик и создания условий для стабильного развития в интересах повышения жизненного уровня населения государств-членов.

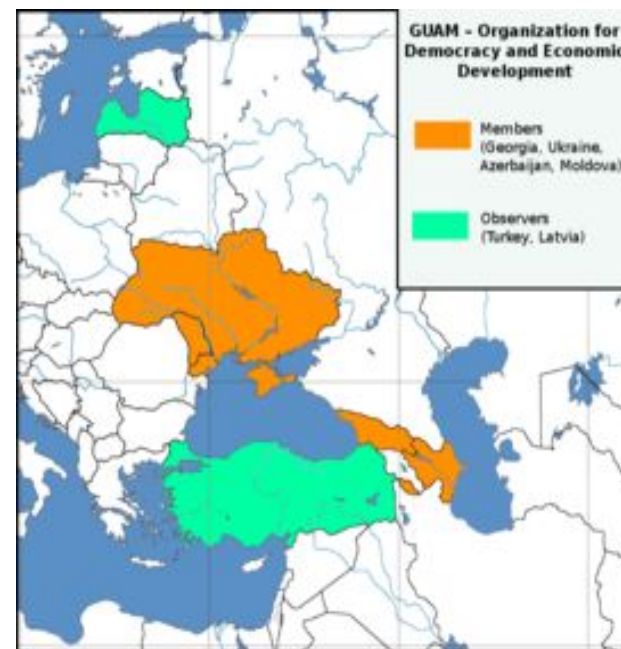

Государствами-членами Евразийского экономического союза являются Республика Армения, Республика Беларусь, Республика Казахстан, Киргизская Республика и Российская Федерация.

Нацеленный на региональную интеграцию, Союз был юридически закреплён Маастрихтским договором в 1993 году на принципах Европейских сообществ. С пятьюстами миллионами жителей доля ЕС как целого в мировом валовом внутреннем продукте составляла в 2012 году около 23 % (16,6 трлн. \$) по номинальному значению и около 19 % (16,1 трлн. \$) - по паритету покупательной способности. Союз - крупнейший экспортёр и самый большой импортёр товаров и услуг, а также важнейший торговый партнёр нескольких крупных стран, таких как, например, Китай и Индия. Уровень безработицы в апреле 2010-го составлял 9,7 %, в то время как уровень инвестиций составлял 18,4 % от ВВП, инфляция - 1,5 %, дефицит государственного бюджета - (-0,2%). Уровень дохода на душу населения варьируется от государства к государству и находится в диапазоне от 7 до 78 тыс. \$.



Современные интеграционные процессы проявляются в создании часто неформальных объединений таких, как межгосударственный форум **Азиатско-тихоокеанское экономическое сотрудничество (АТЭС)**, группа из пяти быстрорастущих экономик мира **БРИКС** (новые центры роста), межрегиональная **Организация за демократию и экономическое развитие (ГУАМ)**, **Шанхайская организация сотрудничества (ШОС)** и др.

Организация за демократию и экономическое развитие - **ГУАМ** - региональная организация, созданная в 1997 году (хартия организации подписана в 2001 году, устав - в 2006 году) республиками - Грузией, Украиной, Азербайджаном и Молдавией (с 1999 по 2005 в организацию также входил Узбекистан). Название организации сложилось из первых букв названий входящих в него стран. До выхода Узбекистана из организации именовалась ГУУАМ.



## Азиатско-Тихоокеанское экономическое сотрудничество (АТЭС) (7 ноября 1989 г.)

- форум 21 страны Азиатско-Тихоокеанского региона для сотрудничества в области региональной торговли и облегчения и либерализации капиталовложений. Целью АТЭС является повышение экономического роста и процветания в регионе и укрепление азиатско-тихоокеанского сообщества.

В группировку вошли Австралия, Бруней, Канада, Индонезия, Япония, Республика Корея, Малайзия, Новая Зеландия, Филиппины, Сингапур, Таиланд, США, Гонконг, Китайская Народная Республика, Мексика, Папуа - Новая Гвинея, Чили, Перу, Россия, Вьетнам.

В странах-членах проживает около 40 % мирового населения, на них приходится приблизительно 54 % ВВП и 44 % мировой торговли.



## Asia-Pacific Economic Cooperation



**Шанхайская организация сотрудничества (ШОС)** — региональная международная организация, основанная в 2001 году лидерами Китая, России, Казахстана, Таджикистана, Киргизии и Узбекистана. За исключением Узбекистана, остальные страны являлись участниками «**Шанхайской пятёрки**», основанной в результате подписания в 1996-1997 гг. между Казахстаном, Киргизией, Китаем, Россией и Таджикистаном соглашений об укреплении доверия в военной области и о взаимном сокращении вооружённых сил в районе границы.

Общая территория входящих в ШОС стран составляет 30 млн. км<sup>2</sup>, то есть 60 % территории Евразии. Общая численность населения стран ШОС равна 1 млрд. 455 млн. человек (2007 год) (четвёртая часть населения планеты).

ШОС не является военным блоком или открытым регулярным совещанием по безопасности, а занимает промежуточную позицию. Главными задачами организации провозглашены укрепление стабильности и безопасности на широком пространстве, объединяющем государства-участников, борьба с терроризмом, сепаратизмом, экстремизмом, развитие экономического сотрудничества, энергетического партнерства, научного и культурного взаимодействия.



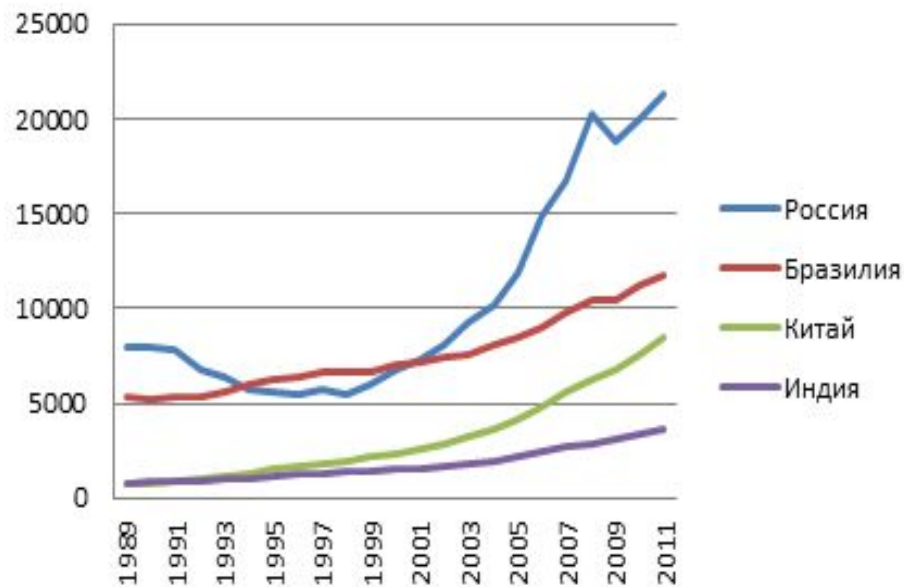
**БРИКС (англ. BRICS)** - группа из пяти быстроразвивающихся стран: Бразилия, Россия, Индия, Китай, Южно-Африканская Республика. До 2011 года по отношению к организации использовалась аббревиатура БРИК. В связи с присоединением ЮАР к БРИК 18 февраля 2011 года, с этого времени группа стала носить название BRICS.

Выгодное положение этим странам обеспечивает наличие большого количества важных для мировой экономики ресурсов.

На долю входящих в БРИК стран приходится 26 % суши в мире, 42% населения и 14,6 % мирового ВВП.



ВВП на душу населения в странах БРИК, \$





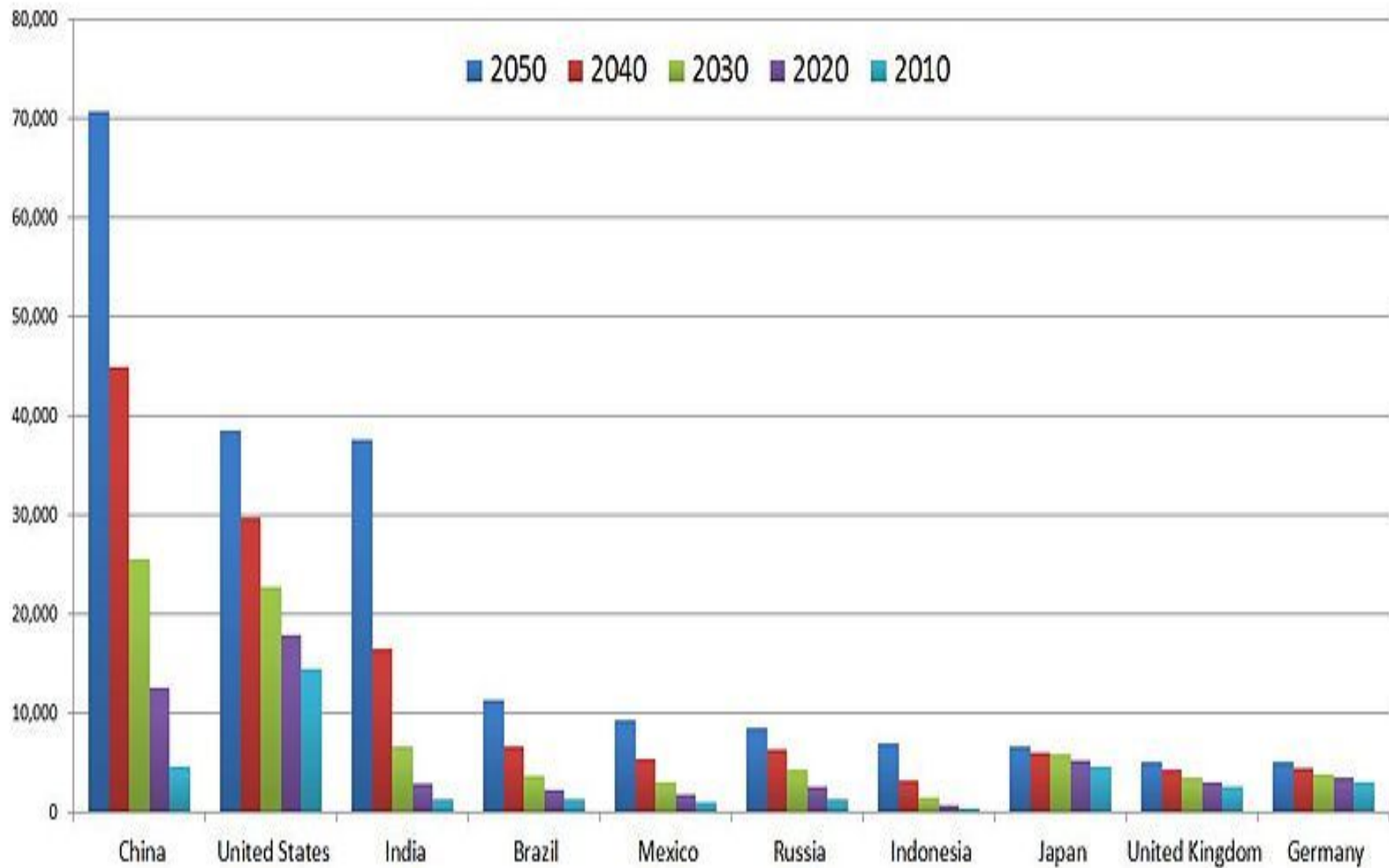












Рис. 1. Десятка крупнейших экономик мира к 2050, по номинальному ВВП (миллиардов долл.) по версии Goldman Sachs.

# Наиболее динамично развивающиеся страны мира

Странам БРИК – Бразилии, России, Индии и Китаю – в ближайшее десятилетие пророчат стремительный экономический рывок

Страна	ВВП на душу населения по ППС* в 2009 г. (долл. США)	Прирост ВВП за последние 10 лет (%)	Темпы прироста ВВП, чтобы догнать ведущие страны к 2050 г. (%)	Время, для достижения параметров ведущих экономик (годы)
Россия	15 039	 10,0 5,4	4,6	● 17
Бразилия	10 455	 4,3 1,1	5,3	● 119
Китай	6 549	 10,1 8,3	5,7	● 23
Индия	2 930	 7,7 4,9	7,4	● 50
Польша	17 536	 7,0 4,3	4,0	● 22
Мексика	14 534	 5,2 2,4	4,7	● 55
Аргентина	14 125	 8,1 1,7	4,0	● 17
Турция	13 138	 8,3 2,7	5,3	● 28
Южная Африка	10 136	 3,9 1,7	4,6	● 135
Индонезия	3 980	 4,3 1,3	7,2	● 181

\* Паритет покупательной способности – отношение между двумя или несколькими валютами, устанавливаемое по их покупательной способности применительно к определенному набору товаров и услуг

Важное место в процессе хозяйственного сближения также занимают ассоциации стран - производителей и экспортеров сырья, среди которых особое место занимает **Организация производителей и экспортеров нефти (ОПЕК)**, а также **свободные экономические зоны (СЭЗ)**.



**Ассоциации стран-производителей** создавались развивающимися странами с целью противостояния мощным ТНК, которые проводили политику низких цен на сырье. Право на их образование было подтверждено резолюциями Генеральной Ассамблеи ООН.

**Свободные экономические зоны** создаются в государствах, входящих в различные региональные экономические объединения.

Наиболее характерная черта этих зон - **практическое отсутствие каких-либо ограничений на деятельность иностранного капитала**, и прежде всего, на перевод прибылей и капитала.

Свободные экономические зоны в наибольшей степени отвечают потребностям ТНК, поскольку принимающая страна обычно обеспечивает инфраструктуру и начальную подготовку рабочей силы.

# **5. Глобализация мировой экономики: сущность, причины, факторы**

# Глобализация ...

Появление термина "глобализация" связывают с именем американского социолога **Р. Робертсона.**



# Глобализация экономики ...

... это стремительное увеличение потоков товаров, инвестиций, кредитов, информации, обменов людьми и идеями, а также расширение географии их распространения.

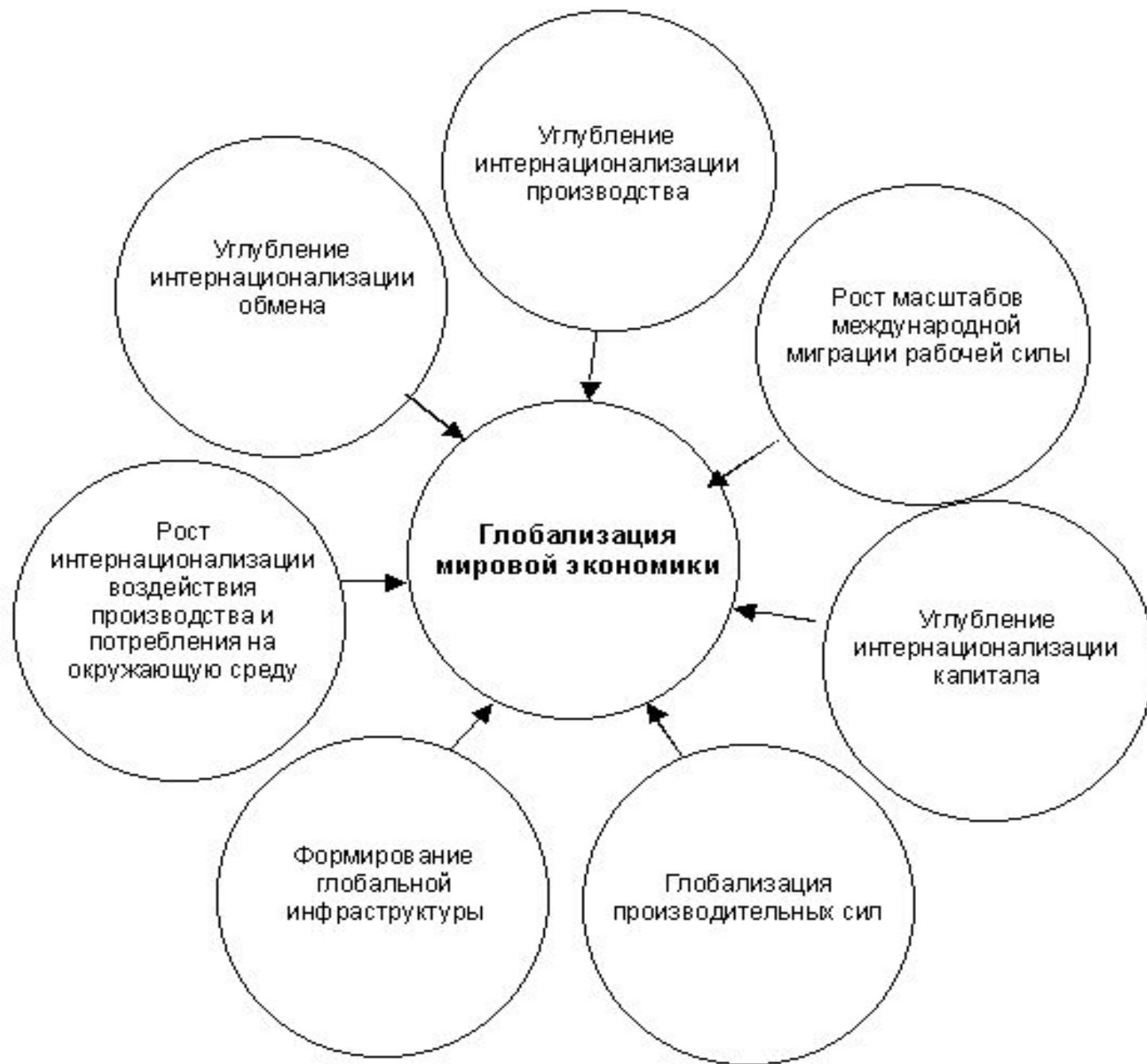


# Глобализация ...

... это процесс всемирной экономической, политической и культурной интеграции и унификации.














Примерно  $1/5$  дохода промышленно развитых стран и  $1/3$  развивающихся стран напрямую зависят от экспорта. По оценкам, в мире 40-45% занятых в обрабатывающей промышленности и примерно 10-12% в сфере услуг прямо или косвенно связаны с **внешней торговлей**, которая **остаётся основным средством перераспределения мирового дохода**.

В настоящее время **80% новейших технологий создаются ТНК**, доходы которых в ряде случаев превышают валовой национальный доход отдельных, довольно крупных стран. Достаточно сказать, что в списке **100 крупнейших экономик мира 51 позицию занимают ТНК**. Причем сфера деятельности значительной части из них связана с разработкой гипертехнологий (или метатехнологий), к которым можно отнести сетевые компьютеры, новейшие компьютерные программы, организационные технологии, технологии формирования общественного мнения и массового сознания и др.

Именно разработчики и владельцы подобных технологий контролируют сегодня финансовые рынки и определяют облик мировой экономики.

## **6. Последствия глобализации мировой экономики**

# Преимущества глобализации:

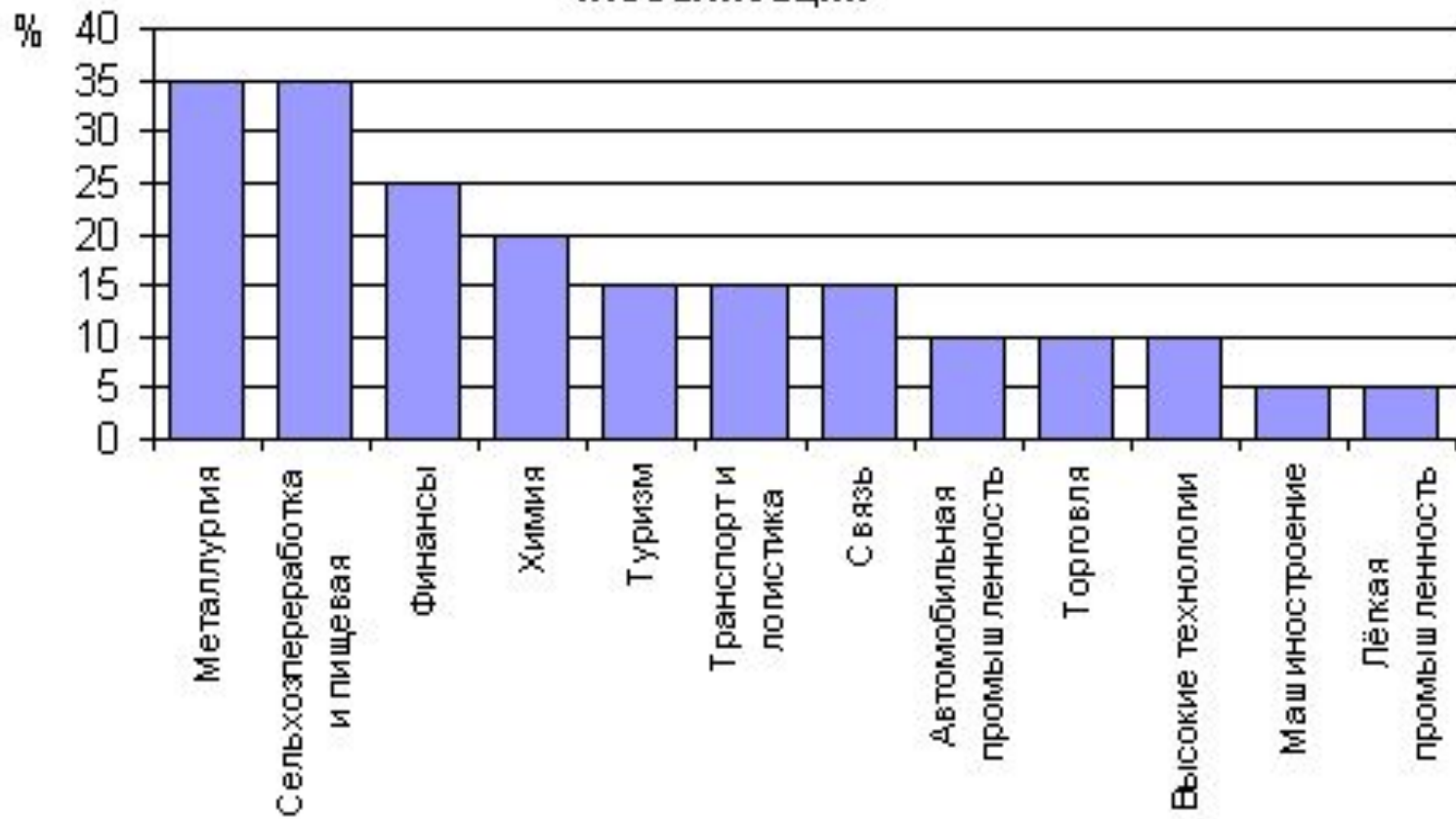
- обострение международной конкуренции;
  - экономия на масштабах производства;
  - выигрыш от торговли на взаимовыгодной основе, удовлетворяющей все стороны;
  - повышение производительности труда в результате рационализации производства на глобальном уровне и распространения передовой технологии.
- 



# Положительные последствия глобализации:

- возросло производство высококачественных товаров (экономический рост);
- расширился потребительский спрос (рост доходов и создание новых рабочих мест) на них при эффективном переливе капиталов;
- получили всестороннее развитие авто- и авиатранспорт, туризм и миграция населения;
- образовалась широкая инфраструктура компьютерных связей;
- произошла «зеленая революция» в сельском хозяйстве.

## Отрасли экономики, которые выиграют от дальнейшей глобализации



## Особенности глобальных проблем

**Порождены  
деятельностью  
мирового сообщества  
в целом**

**Нуждаются  
в неотложных  
и эффективных  
решениях**



**Угрожают  
гибелью всему  
человечеству**

**Требуют  
коллективных  
усилий  
всех земель**

# Глобальные проблемы



# Глобальные проблемы

Угроза  
термоядерной  
катастрофы

Сохранение мира

Экологический  
кризис

Демографическая  
проблема

Продовольственная  
проблема

Преодоление  
отсталости

Борьба с наркоманией и  
СПИДом



# Вопросы к семинару 11:

1. Сущность, предпосылки, цели международной экономической интеграции.
2. Формы и этапы международной экономической интеграции.
3. Экономические эффекты и последствия интеграции для стран-участниц.
4. Современные интеграционные группировки.
5. Теории международной экономической интеграции.
6. Украина и Россия в интеграционных процессах.
7. Сущность, причины и факторы глобализации мировой экономики.
8. Преимущества и угрозы глобализации.
9. Направления решения глобальных проблем.