



УВАЖАЕМЫЕ КОЛЛЕГИ!

**ПРОСИМ ОТКЛЮЧИТЬ
МОБИЛЬНЫЕ ТЕЛЕФОНЫ.**

СПАСИБО!

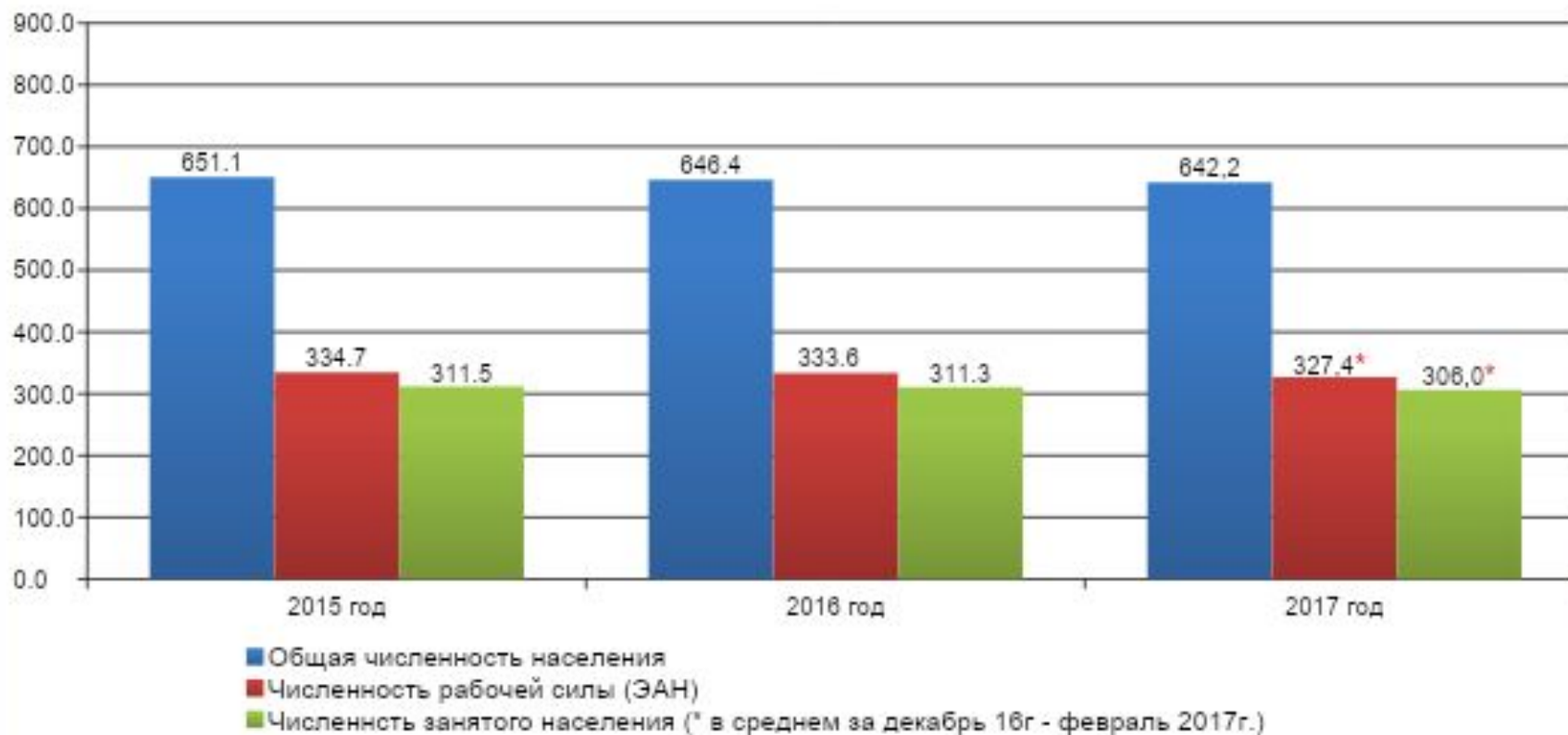


**ОБ ИТОГАХ РАБОТЫ
ГОСУДАРСТВЕННОГО КОМИТЕТА
ПСКОВСКОЙ ОБЛАСТИ ПО ТРУДУ И
ЗАНЯТОСТИ НАСЕЛЕНИЯ В 2016 ГОДУ.
ЗАДАЧАХ НА 2017 ГОД**

**ПРЕДСЕДАТЕЛЬ ГОСУДАРСТВЕННОГО КОМИТЕТА
ПСКОВСКОЙ ОБЛАСТИ ПО ТРУДУ И ЗАНЯТОСТИ
НАСЕЛЕНИЯ**

**АРЖАНИКОВ СЕРГЕЙ
КОНСТАНТИНОВИЧ**

ОБЩАЯ ЧИСЛЕННОСТЬ НАСЕЛЕНИЯ ПСКОВСКОЙ ОБЛАСТИ



Распределение трудовых ресурсов

№ п/п	Наименование	2017 г.	2018 г.	2019 г.
1	Численность занятых в экономике (без военнослужащих)	311,0	308,3	305,5
2	Численность населения, не занятого в экономике (сумма строк 5.1-5.3), в том числе:	56,6	51,7	47,4
2.1	численность учащихся в трудоспособном возрасте, обучающихся с отрывом от работы	19,1	18,8	18,3
2.2	численность безработных, зарегистрированных в органах службы занятости	5,1	4,8	4,4
2.3	численность прочих категорий населения в трудоспособном возрасте, не занятого в экономике	32,4	28,1	24,7

Распределение занятых в экономике по разделам ОКВЭД:

№ п/п	Наименование отрасли	2017 г.	2018 г.	2019 г.
1	сельское хозяйство, охота и лесное хозяйство	46,5	46,5	46,3
2	рыболовство, рыбоводство	0,8	0,8	0,8
3	добыча полезных ископаемых	0,5	0,5	0,5
4	обрабатывающие производства	47,3	46,9	46,4
5	производство и распределение электроэнергии, газа и воды	11,6	11,5	11,4
6	строительство	22,9	22,5	22,3
7	оптовая и розничная торговля; ремонт автотранспортных средств, мотоциклов, бытовых изделий и предметов личного пользования	51,6	51,1	50,6
8	гостиницы и рестораны	7,0	6,9	6,9
9	транспорт и связь	26,0	25,7	25,4
10	финансовая деятельность	3,3	3,1	3,0
11	операции с недвижимым имуществом, аренда и предоставление услуг	18,3	18,5	18,5
12	государственное управление и обеспечение военной безопасности; социальное страхование	21,9	21,6	21,4
13	образование	22,2	22,0	21,7
14	здравоохранение и предоставление социальных услуг	19,9	19,7	19,5
15	предоставление прочих коммунальных, социальных и персональных услуг	11,2	11,0	10,9

СИТУАЦИЯ НА РЫНКЕ ТРУДА ПСКОВСКОЙ ОБЛАСТИ В 2016 году

(В СРЕДНЕМ ЗА ГОД)

УРОВЕНЬ ОБЩЕЙ
БЕЗРАБОТИЦЫ

ОТ ЧИСЛЕННОСТИ ЭКОНОМИЧЕСКИ
АКТИВНОГО НАСЕЛЕНИЯ

6,7%

УРОВЕНЬ
РЕГИСТРИРУЕМОЙ
БЕЗРАБОТИЦЫ

ОТ ЧИСЛЕННОСТИ ЭКОНОМИЧЕСКИ
АКТИВНОГО НАСЕЛЕНИЯ


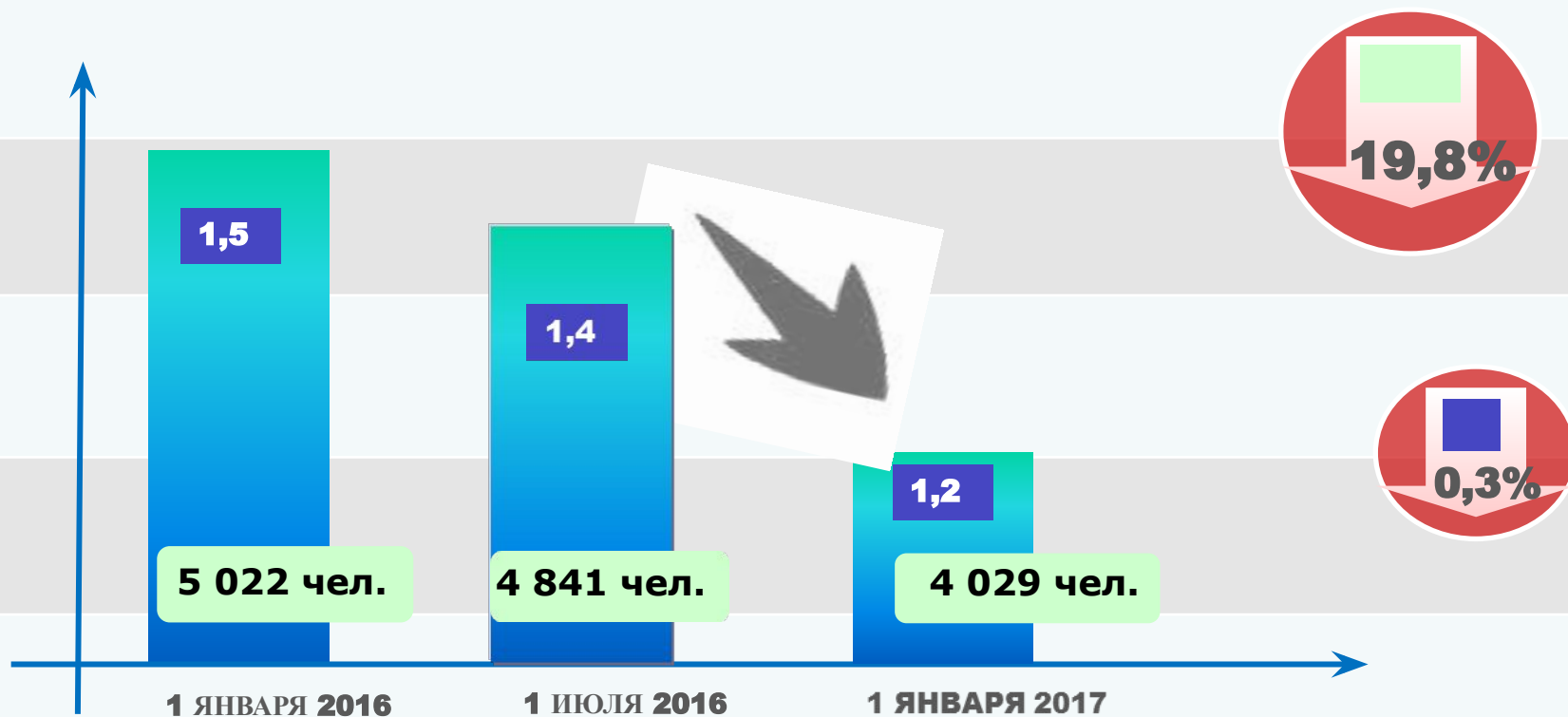
1,2%

НАПРЯЖЕННОСТЬ НА РЕГИСТРИРУЕМОМ РЫНКЕ
ТРУДА


0,7 ЧЕЛОВЕК / ВАКАНСИЯ

Динамика регистрируемой безработицы

в **2016** году

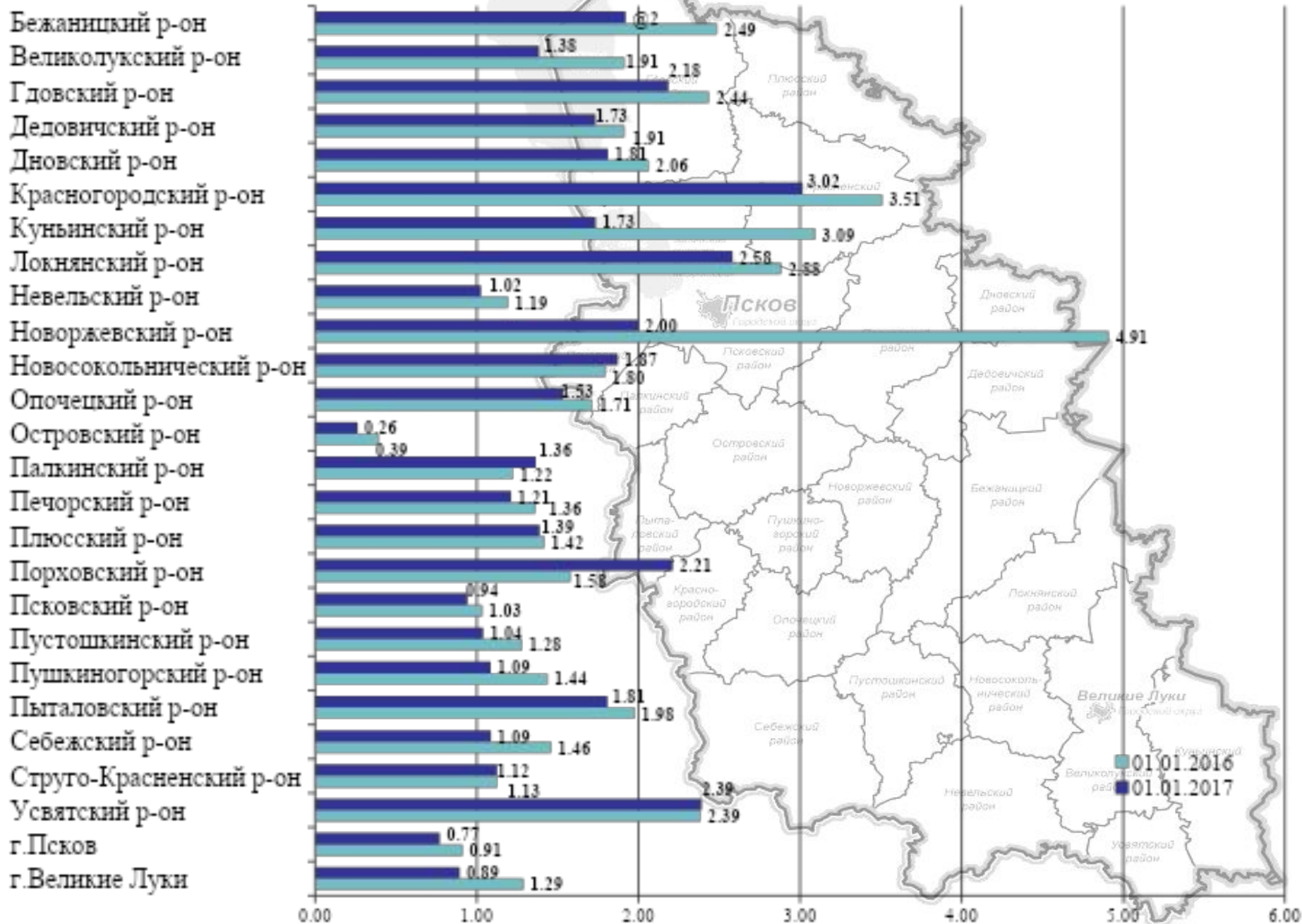


ЧИСЛЕННОСТЬ БЕЗРАБОТНЫХ ГРАЖДАН, СОСТОЯЩИХ НА УЧЕТЕ В СЛУЖБЕ ЗАНЯТОСТИ НАСЕЛЕНИЯ, ЧЕЛОВЕК



УРОВЕНЬ РЕГИСТРИРУЕМОЙ БЕЗРАБОТИЦЫ, В %

УРОВЕНЬ РЕГИСТРИРУЕМОЙ БЕЗРАБОТИЦЫ, %



**ЧИСЛЕННОСТЬ ГРАЖДАН, ОБРАТИВШИХСЯ В СЛУЖБУ ЗАНЯТОСТИ ЗА
ПРЕДОСТАВЛЕНИЕМ ГОСУДАРСТВЕННОЙ УСЛУГИ ПО ПОДБОРУ
ПОДХОДЯЩЕЙ РАБОТЫ В 2016 ГОДУ**

**ЧИСЛЕННОСТЬ ГРАЖДАН,
ТРУДОУСТРОЕННЫХ ПРИ
СОДЕЙСТВИИ СЛУЖБЫ
ЗАНЯТОСТИ В 2016 ГОДУ**

46,6%

14 290
чел.

6 654
чел.

Банк вакансий

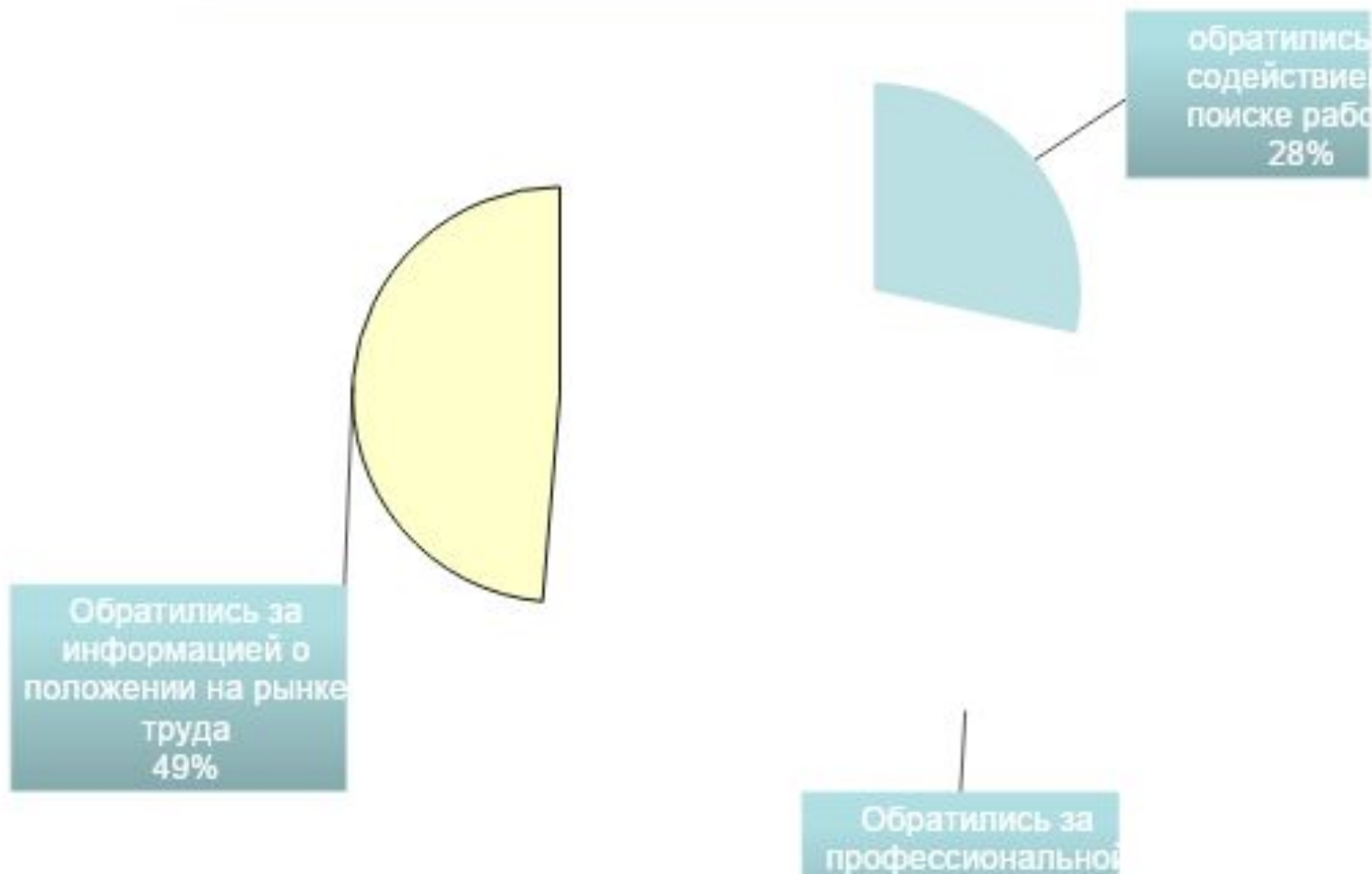
22 126
вакансий

2015г.

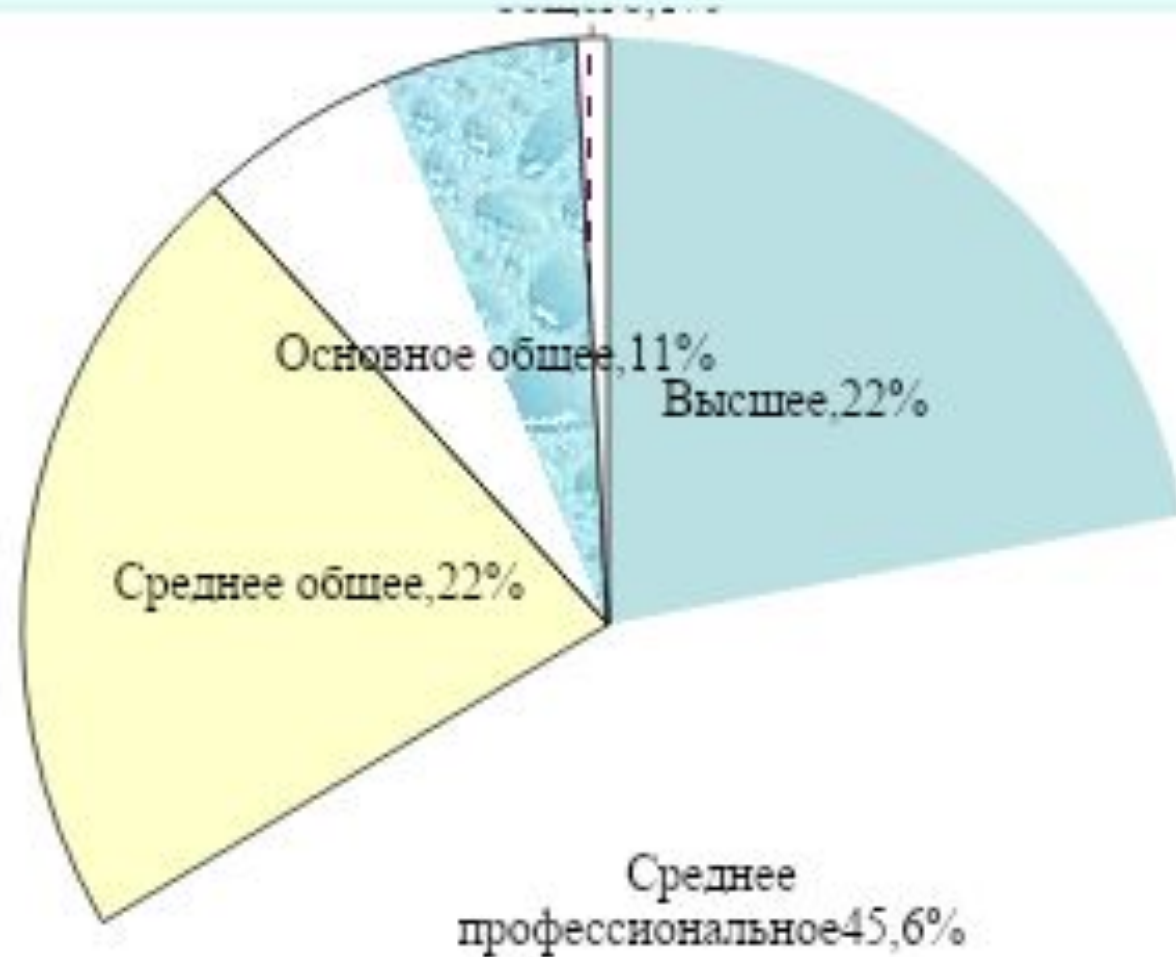
20 145
вакансий

2016г.

Доля граждан обратившихся за предоставлением государственных услуг в службу занятости Псковской области в 2016 году



Распределение безработных граждан по уровню образования на 01.01.2017г.



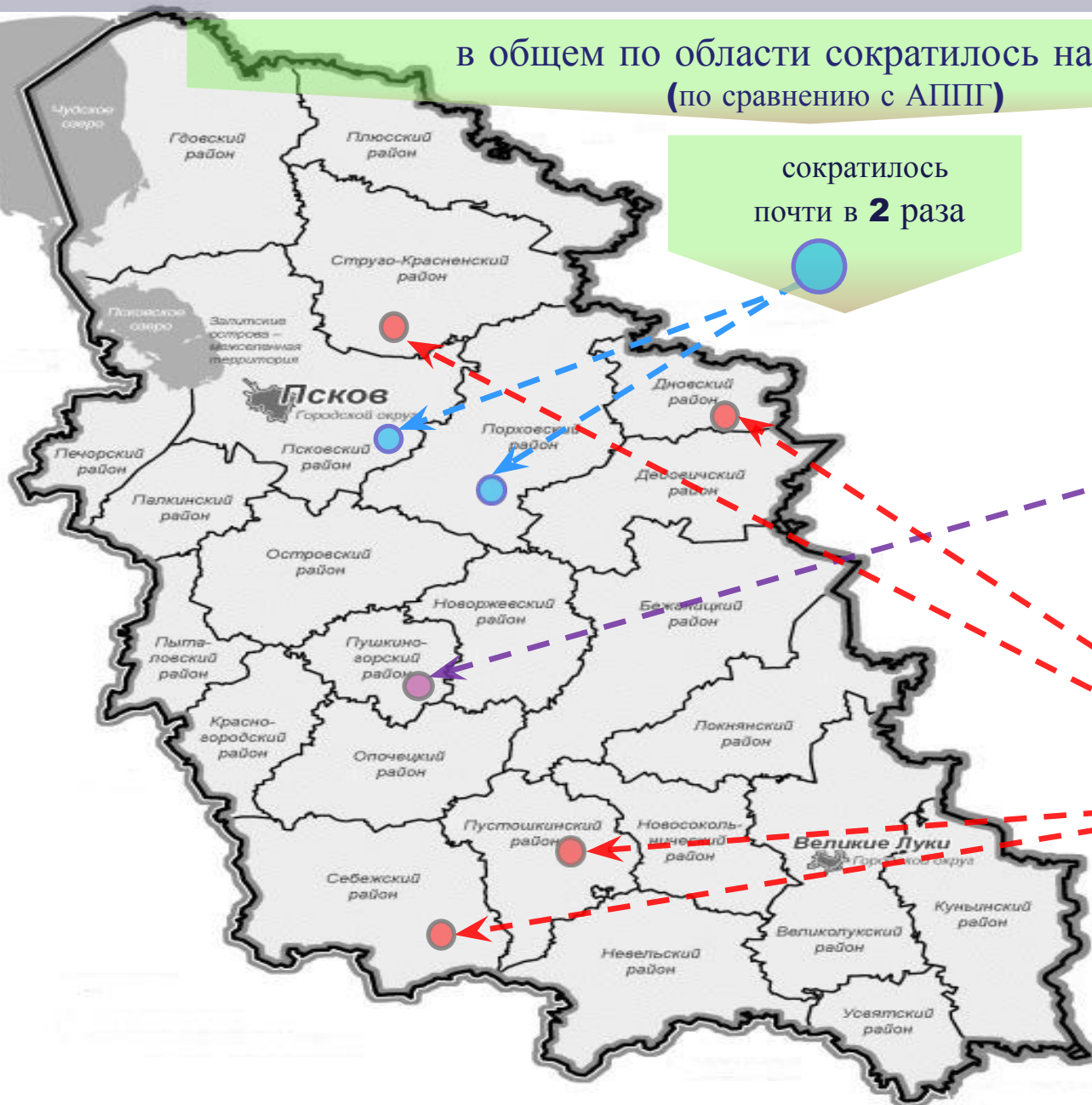
КОЛИЧЕСТВО ВАКАНСИЙ, ЗАЯВЛЕННЫХ В СЛУЖБУ ЗАНЯТОСТИ

в общем по области сократилось на **9,0%**
(по сравнению с АППГ)

сократилось
почти в **2** раза

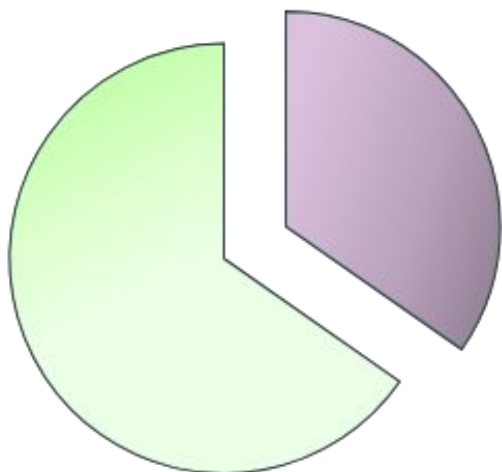
сократилось
почти в **4** раза

сократилось
на **30-40%**



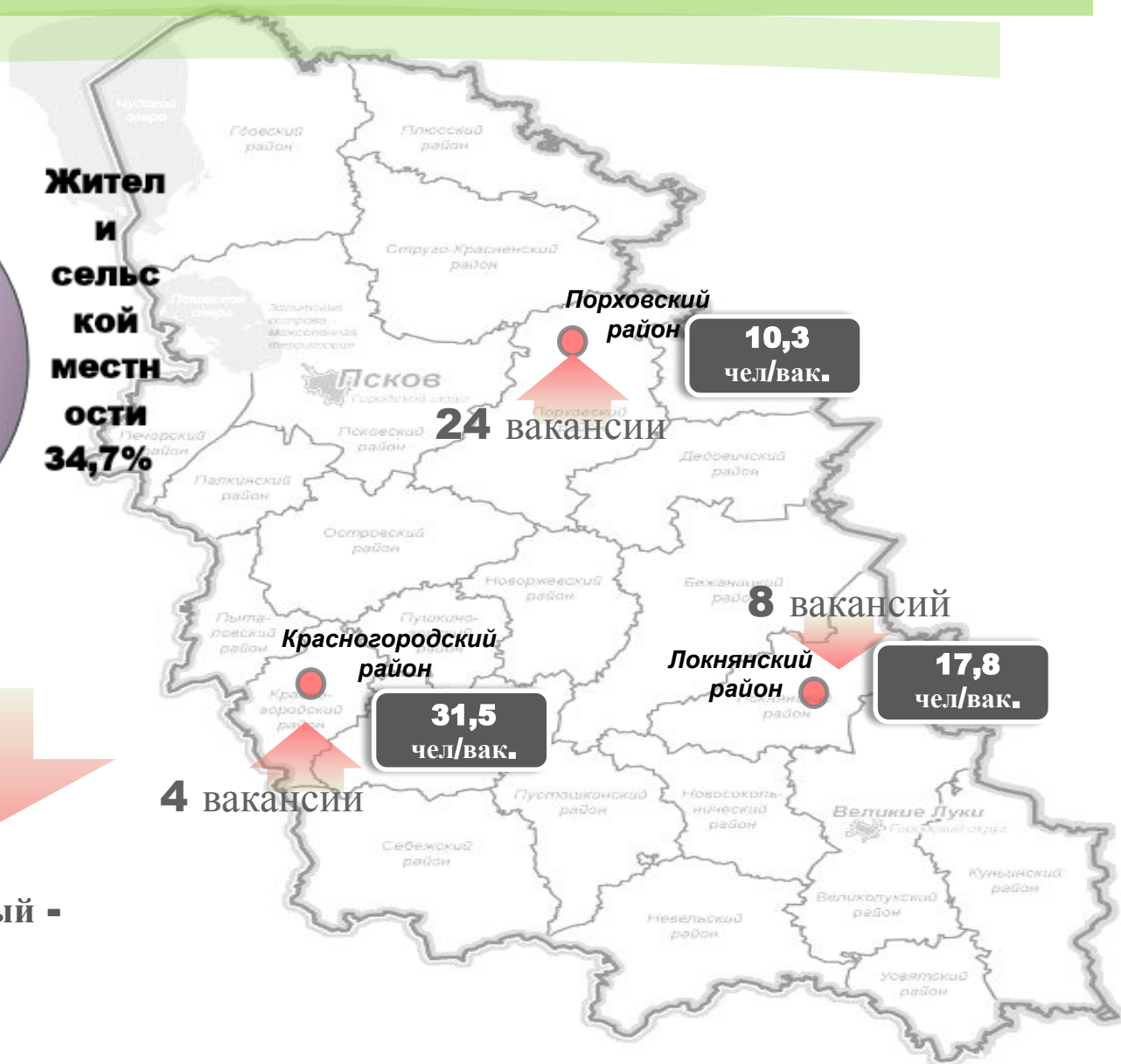
Территориальная диспропорция (по количеству заявленных вакантных рабочих мест)

Житель
и
город
ов
65,3%

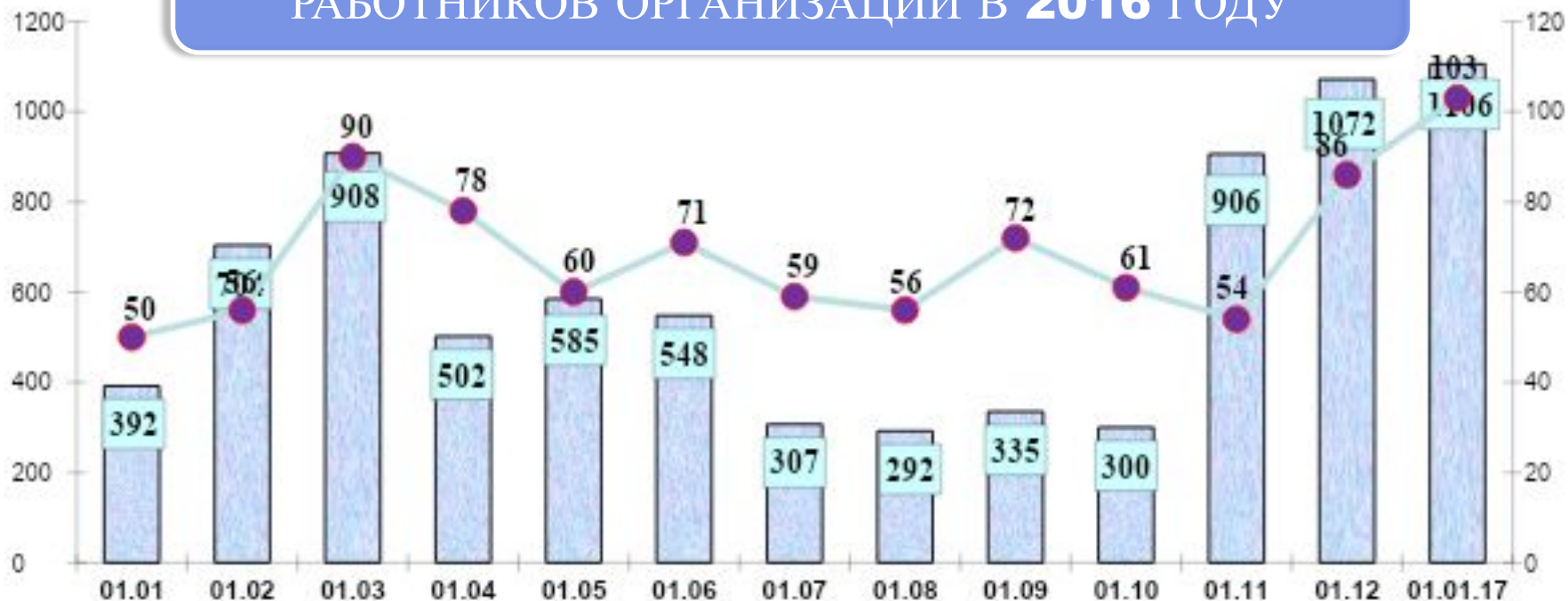


**Житель
и
сельс
кой
местн
ости
34,7%**

Каждый третий безработный -
житель села



МОНИТОРИНГ ВЫСВОБОЖДЕНИЯ РАБОТНИКОВ ОРГАНИЗАЦИЙ В 2016 ГОДУ



□ Намечено к высвобождению, чел.

● Число предприятий (организаций), заявивших в службу занятости о предполагаемом высвобождении работников, ед.

УВОЛЕНО ПО СОКРАЩЕНИЮ ЧИСЛЕННОСТИ ИЛИ ШТАТА РАБОТНИКОВ В 2016 ГОДУ

1 617
чел.

из них:

ОБРАТИЛИСЬ В СЛУЖБУ ЗАНЯТОСТИ НАСЕЛЕНИЯ ЗА СОДЕЙСТВИЕМ В ПОИСКЕ ПОДХОДЯЩЕЙ РАБОТЫ

61,9%
(1001 чел.)

из них:

ТРУДОУСТРОЕНО ЦЗН
9,0% (90 чел.)

ПРИЗНАНО БЕЗРАБОТНЫМИ
46,7% (467 чел.)

ОБОРОТ ВАКАНТНЫХ
РАБОЧИХ МЕСТ В БАНКЕ
ДАННЫХ СЛУЖБЫ
ЗАНЯТОСТИ НАСЕЛЕНИЯ В
2016 ГОДУ



РАЗРАБОТАНЫ
И ВВЕДЕНЫ В ДЕЙСТВИЕ:

- ПОРЯДОК ПРЕДСТАВЛЕНИЯ РАБОТОДАТЕЛЯМИ ИНФОРМАЦИИ В ОРГАНЫ СЛУЖБЫ ЗАНЯТОСТИ (Постановление Правительства Ивановской области от **17.09.2014** № **400-п.**)
- ПЛАН МЕРОПРИЯТИЙ ПО РЕГИОНАЛЬНОМУ СОПРОВОЖДЕНИЮ ОБЩЕРОССИЙСКОГО ПОРТАЛА «РАБОТА В РОССИИ» И ПОВЫШЕНИЮ ЗНАЧЕНИЙ ОЦЕНОЧНЫХ ПОКАЗАТЕЛЕЙ (Распоряжение комитета Ивановской области по труду, содействию занятости населения и трудовой миграции от **10.08.2015** №**60**)
- ПЛАН МЕРОПРИЯТИЙ ПО ПОВЫШЕНИЮ ЗНАЧЕНИЙ ПОКАЗАТЕЛЕЙ, ХАРАКТЕРИЗУЮЩИХ ДЕЯТЕЛЬНОСТЬ ОРГАНОВ ГОСУДАРСТВЕННОЙ СЛУЖБЫ ЗАНЯТОСТИ НАСЕЛЕНИЯ ПО НАПОЛНЕНИЮ ИНФОРМАЦИОННО-АНАЛИТИЧЕСКОЙ СИСТЕМЫ ОБЩЕРОССИЙСКАЯ БАЗА ВАКАНСИЙ «РАБОТА В РОССИИ» (Распоряжение комитета Ивановской области по труду, содействию занятости населения и трудовой **30.10.2015** №**89**)
- ВЕДОМСТВЕННЫЙ ИНТЕРАКТИВНЫЙ ПОРТАЛ

ИНФОРМИРОВАНИЕ О ПОЛОЖЕНИИ НА РЫНКЕ ТРУДА

Работа в России
Общероссийская база вакансий

trudvsem.ru

ая область

Соискатель

Работодатель

Название вакансии, например: Экономист

Поиск: [по названию вакансии](#) [по описанию вакансии](#) [по названию компании](#)



Найти работу



Добавить резюме



Крупнейшие
работодатели



Государственная
служба занятости



Впервые на сайте?



Рейтинг регионов

**ОБЩЕРОССИЙСКАЯ БАЗА ВАКАНСИЙ;
ИНТЕРАКТИВНЫЕ ПОРТАЛЫ И ОФИЦИАЛЬНЫЕ САЙТЫ**


- Организовано информирование работодателей и граждан о работе интерактивного портала;
- Усилена ответственность специалистов за достоверность и своевременность размещения информации;
- Проводится мониторинг качества и актуальности сведений, размещаемых в общероссийской информационной системе



**НА 01.01.2017
НА ПОРТАЛЕ РАЗМЕЩЕНЫ:
6455 ВАКАНСИЙ**

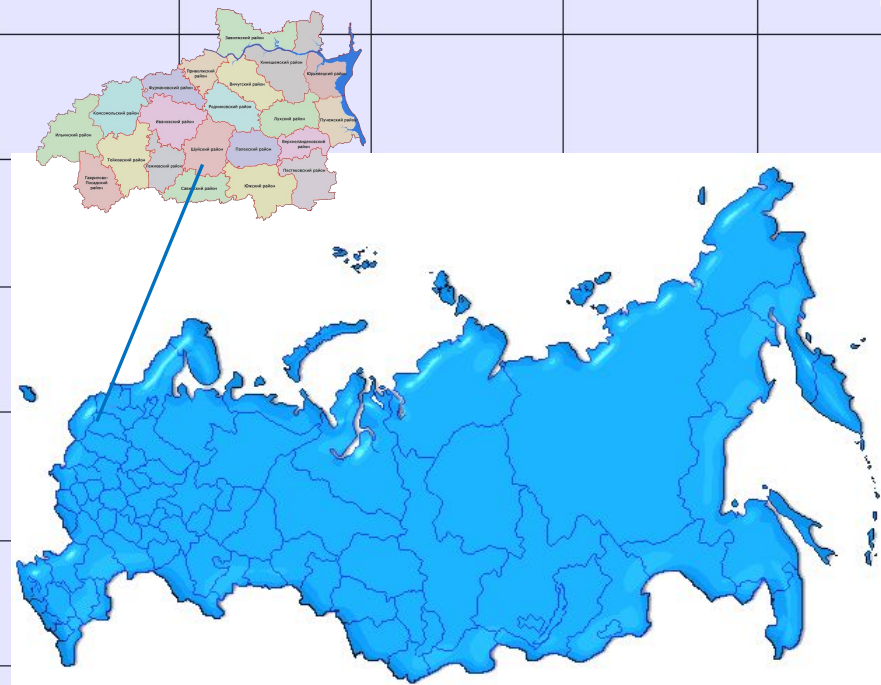
Работа в России

Общероссийская база вакансий



ОЦЕНКА ДЕЯТЕЛЬНОСТИ СЛУЖБЫ ЗАНЯТОСТИ

51 МЕСТО



КАЧЕСТВО ВАКАНСИЙ

55
баллов

КОЛИЧЕСТВО ВАКАНСИЙ

38
баллов



Распоряжение Правительства Российской Федерации № 98-р от 27.01.2015



Распоряжение Губернатора Псковской области №8-рг от 12.02.2015

**План первоочередных мероприятий
по обеспечению устойчивого развития
экономики и социальной стабильности
в **2015** году и на период **2016-2017** годы
на территории Псковской области**

- Проведение мониторинга увольнения работников в связи с ликвидацией организации либо сокращением штата, а также неполной занятости работников организаций Псковской области
- Профессиональное обучение и дополнительное профессиональное образование женщин в период отпуска по уходу за ребенком до достижения им возраста трех лет
- Организация и проведение мониторинга заработной платы отдельных категорий работников социальной сферы
- Информирование граждан трудоспособного возраста о возможностях трудоустройства, в том числе и в других субъектах Российской Федерации
- Организация учета и мониторинга неформальной занятости в Псковской области
- Мониторинг трудоустройства отдельных категорий граждан: инвалидов; выпускников образовательных учреждений высшего и среднего профессионального образования; родителей, имеющих несовершеннолетних детей

ГОСУДАРСТВЕННАЯ ПРОГРАММА ПСКОВСКОЙ ОБЛАСТИ
«СОДЕЙСТВИЕ ЗАНЯТОСТИ НАСЕЛЕНИЯ НА
2014-2020 ГОДЫ»

2016 год

УЧАСТНИКИ

ОКОЛО **60**

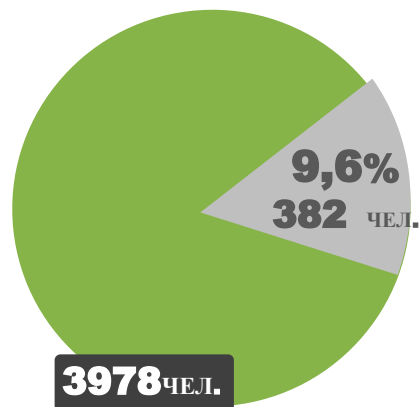
ТЫСЯЧ ЖИТЕЛЕЙ РЕГИОНА

**ОБЩИЙ ОБЪЕМ
ФИНАНСИРОВАНИЯ**

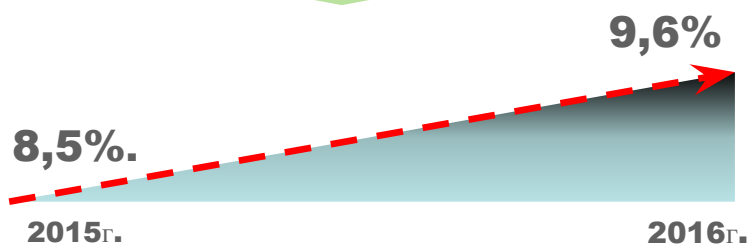
**377,0
млн.рублей**



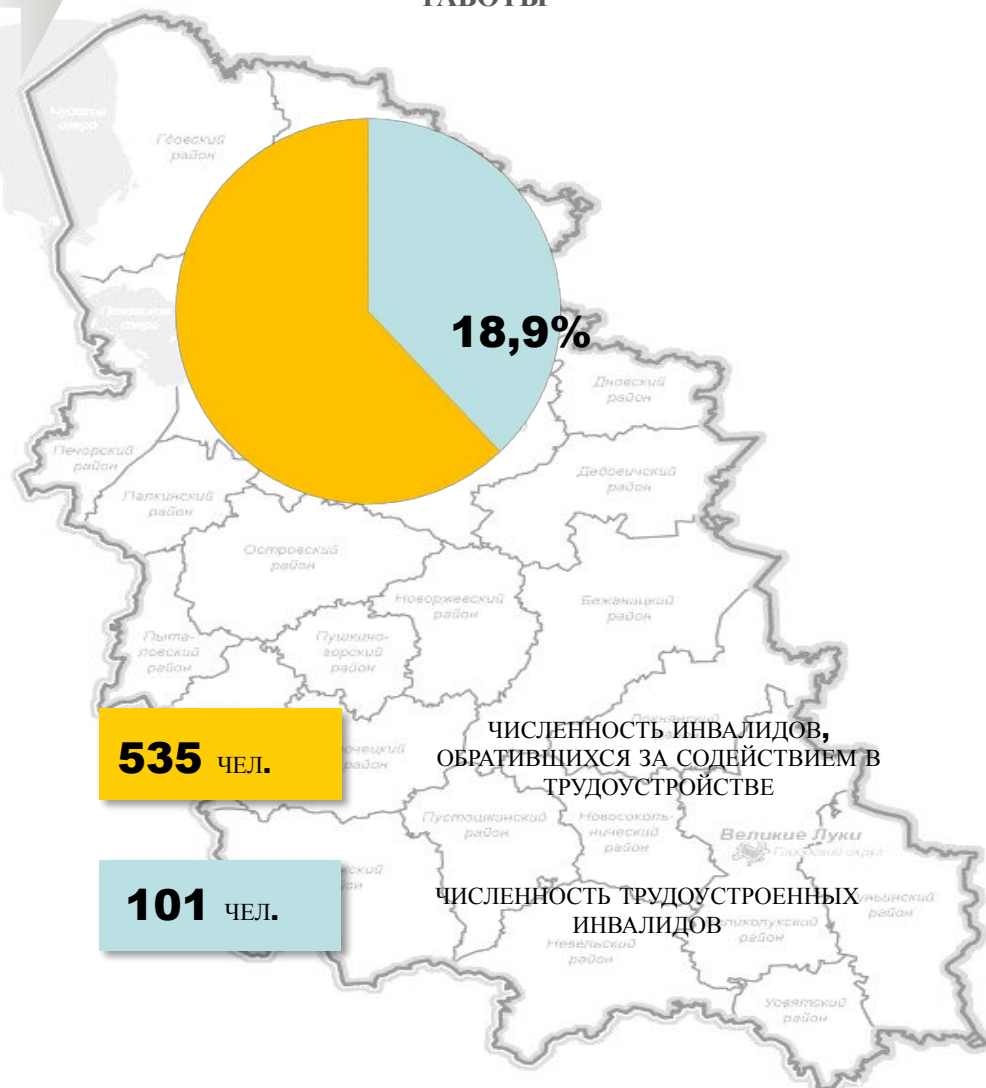
ЧИСЛЕННОСТЬ ОФИЦИАЛЬНО
ЗАРЕГИСТРИРОВАННЫХ БЕЗРАБОТНЫХ
ГРАЖДАН
ПО СОСТОЯНИЮ НА 1 ЯНВАРЯ 2017 ГОДА



ДОЛЯ ИНВАЛИДОВ В ОБЩЕЙ ЧИСЛЕННОСТИ
ОФИЦИАЛЬНО ЗАРЕГИСТРИРОВАННЫХ
БЕЗРАБОТНЫХ ГРАЖДАН ПО СОСТОЯНИЮ
НА КОНЕЦ ОТЧЕТНОГО ПЕРИОДА



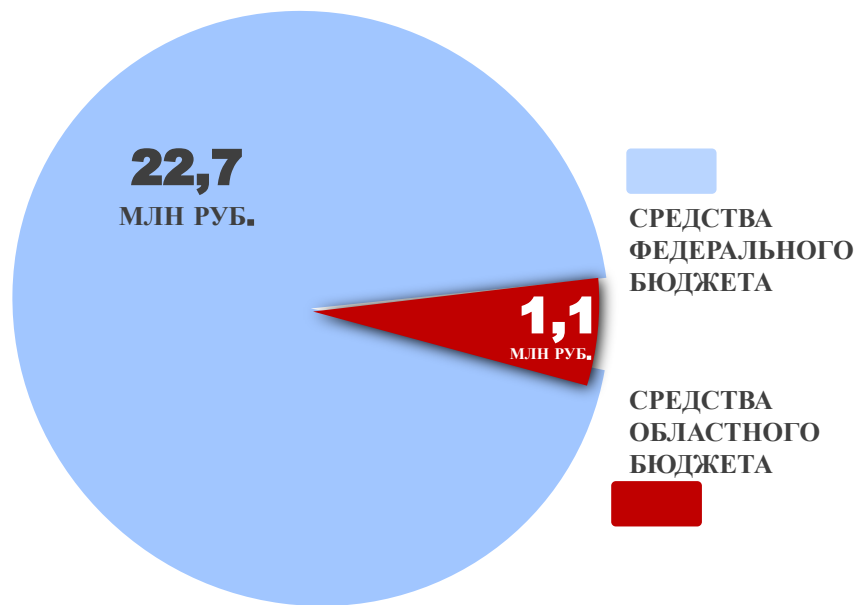
ДОЛЯ ИНВАЛИДОВ, ТРУДОУСТРОЕННЫХ В
2016 ГОДУ, В ПРОЦЕНТАХ ОТ
ЧИСЛЕННОСТИ ИНВАЛИДОВ,
ОБРАТИВШИХСЯ В СЛУЖБУ ЗАНЯТОСТИ
НАСЕЛЕНИЯ ЗА СОДЕЙСТВИЕМ В ПОИСКЕ
РАБОТЫ



ЧИСЛЕННОСТЬ ИНВАЛИДОВ,
ОБРАТИВШИХСЯ ЗА СОДЕЙСТВИЕМ В
ТРУДОУСТРОЙСТВЕ

ЧИСЛЕННОСТЬ ТРУДОУСТРОЕННЫХ
ИНВАЛИДОВ

ТРУДОУСТРОЙСТВО ИНВАЛИДОВ НА СПЕЦИАЛЬНО ОБОРУДОВАННЫЕ РАБОЧИЕ МЕСТА В 2010-2015 ГОДАХ



ДОЛЯ ВАКАНТНЫХ РАБОЧИХ МЕСТ ДЛЯ ТРУДОУСТРОЙСТВА ИНВАЛИДОВ В БАНКЕ ВАКАНСИЙ СЛУЖБЫ ЗАНЯТОСТИ НАСЕЛЕНИЯ



375

СПЕЦИАЛИЗИРОВАННЫХ РАБОЧИХ МЕСТ
ДЛЯ ТРУДОУСТРОЙСТВА НЕЗАНЯТЫХ
ИНВАЛИДОВ

229

КОЛИЧЕСТВО ВАКАНСИЙ ДЛЯ
ТРУДОУСТРОЙСТВА
ИНВАЛИДОВ НА КОНЕЦ 2016
ГОДА

ПРОФЕССИИ ТРУДОУСТРОЙСТВА

ИНВАЛИДОВ: кладовщик, оператор, повар, охранник,
дворник, бухгалтер, водитель, подсобный рабочий, вахтер,
сторож

ЗАДАЧА КОМИТЕТА И ПОДВЕДОМСТВЕННЫХ УЧРЕЖДЕНИЙ: ДОСТИЖЕНИЕ УСТАНОВЛЕННЫХ ПОКАЗАТЕЛЕЙ

ЭКОНОМИЧЕСКИЕ И СОЦИАЛЬНЫЕ РЫЧАГИ
ДЛЯ ВОВЛЕЧЕНИЯ ГРАЖДАН С ИНВАЛИДНОСТЬЮ
В СФЕРУ ЗАНЯТОСТИ

**ТРУДОУСТРОЙСТВО ГРАЖДАН НА СВОБОДНЫЕ РАБОЧИЕ МЕСТА, В
ПЕРВУЮ ОЧЕРЕДЬ, РАЗМЕЩЕННЫЕ В
СПЕЦИАЛИЗИРОВАННОМ БАНКЕ ВАКАНСИЙ**

ПРИВЛЕЧЕНИЕ К УЧАСТИЮ В ОБЩЕСТВЕННЫХ РАБОТАХ

**СОДЕЙСТВИЕ В ОРГАНИЗАЦИИ ПРЕДПРИНИМАТЕЛЬСКОЙ
ДЕЯТЕЛЬНОСТИ**

СОЦИАЛЬНАЯ АДАПТАЦИЯ И ПРОФЕССИОНАЛЬНОЕ ОБУЧЕНИЕ

ОКАЗАНИЕ ПСИХОЛОГИЧЕСКОЙ ПОМОЩИ



2017

ГОД

КВОТИРОВАНИЕ РАБОЧИХ МЕСТ ДЛЯ ТРУДОУСТРОЙСТВА ГРАЖДАН С ИНВАЛИДНОСТЬЮ

Нормативно-правовые акты, регулирующие вопросы трудоустройства инвалидов

Закон Псковской области от **07.11.2012**г. № **1212-ОЗ** «О квотировании рабочих мест для отдельных категорий граждан»

Приказ комитета от 22.01.2013 № 7 «Об утверждении примерных форм документов»

Приказ комитета от 14.09.2015 № 113 « Об установлении минимального количества специальных рабочих мест для трудоустройства инвалидов»

Количество работодателей, резервирующих рабочие места для инвалидов



Установленная квота для приема на работу инвалидов
в **2016** году - **1694** рабочих мест

В счет установленной квоты трудятся в организациях Псковской области

1479 инвалидов
(**87,3%**)



ГОСУДАРСТВЕННЫЙ
КОМИТЕТ ПСКОВСКОЙ
ОБЛАСТИ ПО ТРУДУ И
СОДЕЙСТВИЮ ЗАНЯТОСТИ
НАСЕЛЕНИЯ



ПРОКУРАТУРА ПСКОВСКОЙ
ОБЛАСТИ

24

АУДИТОРСКИХ ПРОВЕРКИ

8

**ПРЕДПИСАНИЙ
ОБ УСТРАНЕНИИ
НАРУШЕНИЙ ЗАКОНОДАТЕЛЬСТВА ПРИ
ТРУДОУСТРОЙСТВЕ ИНВАЛИДОВ**

1

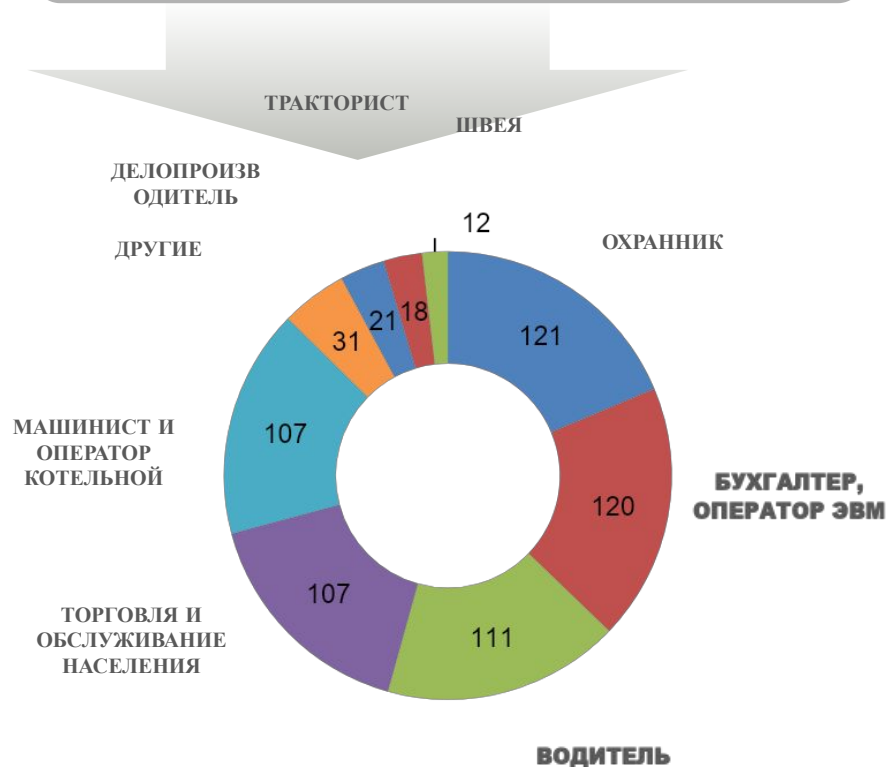
**ПРОТОКОЛ
ОБ АДМИНИСТРАТИВНЫХ
ПРАВОНАРУШЕНИЯХ**

ОРГАНИЗАЦИЯ ПРОФЕССИОНАЛЬНОГО ОБУЧЕНИЯ И ДОПОЛНИТЕЛЬНОГО ПРОФЕССИОНАЛЬНОГО ОБРАЗОВАНИЯ БЕЗРАБОТНЫХ ГРАЖДАН В 2016 ГОДУ

ЧИСЛЕННОСТЬ БЕЗРАБОТНЫХ ГРАЖДАН, ПРОШЕДШИХ ПРОФЕССИОНАЛЬНОЕ ОБУЧЕНИЕ В 2016 ГОДУ - **648** чел.

ПРИЗНАНЫ БЕЗРАБОТНЫМИ ИЗ ЧИСЛА ЗАВЕРШИВШИХ ПРОФОБУЧЕНИЕ -

0 чел.




УРОВЕНЬ ТРУДОУСТРОЙСТВА БЕЗРАБОТНЫХ ГРАЖДАН ПОСЛЕ ПРОХОЖДЕНИЯ ПРОФЕССИОНАЛЬНОГО ОБУЧЕНИЯ -

100 %

ОРГАНИЗАЦИЯ ПРОФЕССИОНАЛЬНОГО ОБУЧЕНИЯ И ДОПОЛНИТЕЛЬНОГО ПРОФЕССИОНАЛЬНОГО ОБРАЗОВАНИЯ, НАХОДЯЩИХСЯ В ОТПУСКЕ ПО УХОДУ ЗА РЕБЕНКОМ ДО ДОСТИЖЕНИЯ ИМ ВОЗРАСТА ТРЕХ ЛЕТ



49 ЖЕНЩИН,
НАХОДЯЩИЕСЯ В
ОТПУСКЕ ПО УХОДУ ЗА
РЕБЕНКОМ ДО
ДОСТИЖЕНИЯ ИМ
ВОЗРАСТА ТРЕХ ЛЕТ,
ПРОШЛИ
ПРОФЕССИОНАЛЬНОЕ
ОБУЧЕНИЕ
В 2016 ГОДУ



Обучение осуществлялось по следующим программам:
бухгалтер; кассир торгового зала; маникюрша; оператор ЭВМ;
парикмахер; маникюрша; повар; педикюрша; менеджер;
водитель автомобиля и другие

ОРГАНИЗАЦИЯ ПРОФЕССИОНАЛЬНОГО ОБУЧЕНИЯ И ДОПОЛНИТЕЛЬНОГО ПРОФЕССИОНАЛЬНОГО ОБРАЗОВАНИЯ НЕЗАНЯТЫХ ГРАЖДАН, КОТОРЫМ В СООТВЕТСТВИИ С ЗАКОНОДАТЕЛЬСТВОМ РФ НАЗНАЧЕНА ТРУДОВАЯ ПЕНСИЯ ПО СТАРОСТИ



30 ПЕНСИОНЕРОВ ПРОШЛИ ПРОФЕССИОНАЛЬНОЕ ОБУЧЕНИЕ В 2016 ГОДУ

103 гражданина пожилого возраста –обучены азам компьютерной грамотности

Обучение осуществлялось по следующим программам: оператор ЭВМ с изучением различных прикладных программ, машинист (кочегар) котельной, бухгалтер, оператор котельной, охранник и другие.

ОРГАНИЗАЦИЯ ОПЕРЕЖАЮЩЕГО ПРОФЕССИОНАЛЬНОГО ОБУЧЕНИЯ ЖЕНЩИН, РАБОТАЮЩИХ ВО ВРЕДНЫХ И ОПАСНЫХ УСЛОВИЯХ ТРУДА

2 ЖЕНЩИНЫ ПРОШЛИ ПРОФЕССИОНАЛЬНОЕ ОБУЧЕНИЕ В 2016 ГОДУ

ЧИСЛО ГРАЖДАН В ВОЗРАСТЕ ОТ 14 ДО 29 ЛЕТ, ОБРАТИВШИХСЯ В СЛУЖБУ ЗАНЯТОСТИ НАСЕЛЕНИЯ В ПОИСКЕ ПОДХОДЯЩЕЙ РАБОТЫ



• **27,2** чел.
• **10,5** чел.



ОБЩЕЕ ЧИСЛО ГРАЖДАН, ОБРАТИВШИХСЯ В ПОИСКЕ ПОДХОДЯЩЕЙ РАБОТЫ В СЛУЖБУ ЗАНЯТОСТИ НАСЕЛЕНИЯ

ГОСУДАРСТВЕННАЯ ПРОГРАММА
«СОДЕЙСТВИЕ ЗАНЯТОСТИ
НАСЕЛЕНИЯ ИВАНОВСКОЙ
ОБЛАСТИ»

41,8%

УЧАСТНИКОВ ПРОГРАММЫ -МОЛОДЫЕ ЛЮДИ В ВОЗРАСТЕ ОТ 14 ДО 29 ЛЕТ

ОРГАНИЗАЦИЯ ВРЕМЕННОЙ ЗАНЯТОСТИ НЕСОВЕРШЕННОЛЕТНИХ ГРАЖДАН	4,3 ТЫС.ЧЕЛ.
ОРГАНИЗАЦИЯ ПРОФЕССИОНАЛЬНОГО ОБУЧЕНИЯ	347 ЧЕЛ.
ОРГАНИЗАЦИЯ СТАЖИРОВКИ ДЛЯ ВЫПУСКНИКОВ УЧРЕЖДЕНИЙ СРЕДНЕГО ПРОФОБРАЗОВАНИЯ	51 ЧЕЛ.

Ведомственная целевая программа «О дополнительных мероприятиях в сфере занятости населения, направленных на снижение напряженности на рынке труда Псковской области, на **2016** год»


(УКАЗ ГУБЕРНАТОРА ПСКОВСКОЙ ОБЛАСТИ ОТ **31.03.2016** № **15-УГ**)

ОСНОВНЫЕ НАПРАВЛЕНИЯ

- Опережающее профессиональное обучение и стажировка работников организаций, находящихся под риском увольнения
- Возмещение работодателям расходов на частичную оплату труда работников, уволенных из иных организаций в связи с ликвидацией либо сокращением численности или штата работников, выпускников профессиональных образовательных организаций
- Возмещение работодателям затрат, связанных с трудоустройством инвалидов, включая адаптацию на рабочем месте и наставничество

Общее число участников программы

953 человека



РАБОТА С ИНВАЛИДАМИ

2016 ГОД

В службу занятости населения поступило **3256** ИПРА

в МСЭ органами службы занятости направлено **1643** отчета об исполнении мероприятий ИПРА

Из них:

355 человек пенсионного возраста;
562 человека отказались от услуг службы занятости на основании личных заявлений;
92 человека осуществляют трудовую деятельность;
12 человек являются студентами образовательных организаций;
45 человек умерли;
4 инвалида находятся в местах лишения свободы

на подходящие рабочие места в соответствии с рекомендациями ИПРА трудоустроен **51** человек;
оборудовано (оснащено) **3** специальных рабочих места; **151** инвалиду оказаны услуги по профессиональной ориентации;
6 инвалидов направлены на профессиональное обучение

РЕАЛИЗАЦИЯ МЕР, НАПРАВЛЕННЫХ НА СНИЖЕНИЕ НЕФОРМАЛЬНОЙ ЗАНЯТОСТИ

СОГЛАШЕНИЕ МЕЖДУ ФЕДЕРАЛЬНОЙ
СЛУЖБОЙ ПО ТРУДУ И ЗАНЯТОСТИ И
ПРАВИТЕЛЬСТВОМ ИВАНОВСКОЙ
ОБЛАСТИ

«О РЕАЛИЗАЦИИ МЕР, НАПРАВЛЕННЫХ НА
СНИЖЕНИЕ НЕФОРМАЛЬНОЙ ЗАНЯТОСТИ В
ИВАНОВСКОЙ ОБЛАСТИ»

2015 ГОД

- СОСТОЯЛОСЬ **431** ЗАСЕДАНИЕ С ПРИВЛЕЧЕНИЕМ РАБОТОДАТЕЛЕЙ
- ПРОВЕДЕНО **193** РЕЙДА ПО ОРГАНИЗАЦИЯМ ОБЛАСТИ
- ПРОВЕРЕНО **1166** РАБОТОДАТЕЛЕЙ

ВЫЯВЛЕНО

- НЕЛЕГАЛЬНО ЗАНЯТЫХ ГРАЖДАН - **33 158** ЧЕЛОВЕК
- ЗАКЛЮЧЕНЫ ТРУДОВЫЕ ДОГОВОРЫ С **28 629** ГРАЖДАНАМИ

- ОБРАЗОВАНА ОБЛАСТНАЯ МЕЖВЕДОМСТВЕННАЯ КОМИССИЯ (Постановление Правительства Ивановской области от **28.04.2015** №**157** «О мерах по снижению неформальной занятости и повышению собираемости страховых взносов во внебюджетные фонды» вместе с «Положением о межведомственной комиссии Ивановской области по снижению неформальной занятости и повышению собираемости страховых взносов во внебюджетные фонды»)

- СОЗДАНЫ РАБОЧИЕ ГРУППЫ В МУНИЦИПАЛЬНЫХ ОБРАЗОВАНИЯХ (Распоряжение Правительства Ивановской области от **23.04.2015** №**93**-рп «О утверждении плана мероприятий по снижению неформальной занятости населения Ивановской области и повышению собираемости страховых взносов во внебюджетные фонды»)

РЕАЛИЗАЦИЯ ГОСУДАРСТВЕННОЙ СОЦИАЛЬНОЙ ПОЛИТИКИ В 2015 ГОДУ

УКАЗ ПРЕЗИДЕНТА РОССИЙСКОЙ ФЕДЕРАЦИИ
ОТ **07.05.2012** № **597** «О
МЕРОПРИЯТИЯХ ПО РЕАЛИЗАЦИИ
ГОСУДАРСТВЕННОЙ СОЦИАЛЬНОЙ
ПОЛИТИКИ»

ВТОРОЙ ЭТАП ПРОГРАММЫ
СОВЕРШЕНСТВОВАНИЯ СИСТЕМЫ ОПЛАТЫ
ТРУДА РАБОТНИКОВ ОРГАНИЗАЦИЙ

**ОБЛАСТНОЕ ТРЕХСТОРОННЕЕ
СОГЛАШЕНИЕ ПО
РЕГУЛИРОВАНИЮ СОЦИАЛЬНО-
ТРУДОВЫХ ОТНОШЕНИЙ**

**ОБЛАСТНЫЕ
ОТРАСЛЕВЫЕ
СОГЛАШЕНИЯ
(11 СОГЛАШЕНИЙ)**

**ТЕРРИТОРИАЛЬНЫЕ
СОГЛАШЕНИЯ
(26 СОГЛАШЕНИЙ)**

**ТЕРРИТОРИАЛЬНЫЕ
ОТРАСЛЕВЫЕ СОГЛАШЕНИЯ
(18 СОГЛАШЕНИЙ)**

**КОЛЛЕКТИВНЫЕ
ДОГОВОРЫ ОРГАНИЗАЦИЙ
(1748 ДОГОВОРОВ)**

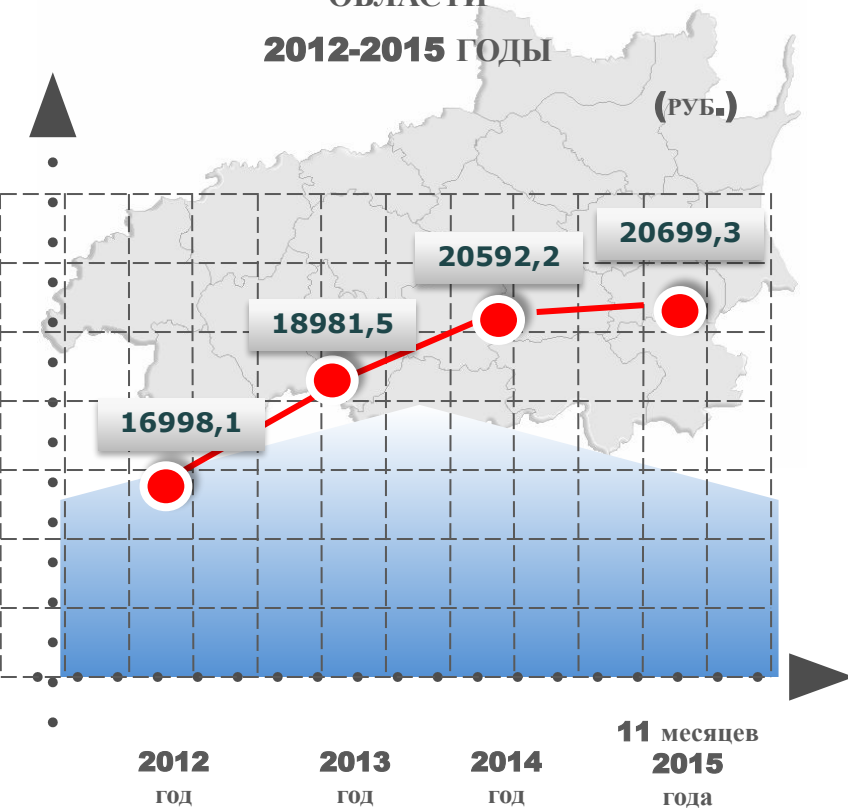
□ ПОДГОТОВЛЕНО и РАССМОТРЕНО **28**
ПРОЕКТОВ НОРМАТИВНЫХ ДОКУМЕНТОВ,
РАЗРАБОТАННЫХ ОРГАНАМИ ИСПОЛНИТЕЛЬНОЙ
ВЛАСТИ ИВАНОВСКОЙ ОБЛАСТИ

- ВНЕСЕНЫ ИЗМЕНЕНИЯ В ОБЛАСТНОЕ
ЗАКОНОДАТЕЛЬСТВО
- Закон Ивановской области от **06.10.2015** №**89**-ОЗ «Об условиях оплаты труда отдельных категорий работников в Ивановской области»
 - Закон Ивановской области от **06.10.2015** №**90**-ОЗ «О внесении изменений в Закон Ивановской области «О системах оплаты труда работников государственных учреждений Ивановской области и органов государственной власти Ивановской области»

РАЗВИТИЕ СОЦИАЛЬНОГО ПАРТНЕРСТВА В 2015 ГОДУ

ИЗМЕНЕНИЕ УРОВНЯ СРЕДНЕЙ ЗАРАБОТНОЙ ПЛАТЫ ПО ОБЛАСТИ

2012-2015 ГОДЫ



ОБЛАСТНОЕ ТРЕХСТОРОННЕЕ СОГЛАШЕНИЕ ПО РЕГУЛИРОВАНИЮ СОЦИАЛЬНО-ТРУДОВЫХ ОТНОШЕНИЙ НА 2015-2017 ГОДЫ

- повышение заработной платы и доведение ее минимального размера до величины прожиточного минимума трудоспособного населения;
- осуществление контроля за своевременностью и полнотой выплаты заработной платы, а также перечислением страховых взносов в государственные внебюджетные фонды;
- разработка проекта регионального закона «О социальном партнерстве в Ивановской области»



УЛУЧШЕНИЕ УСЛОВИЙ ОХРАНЫ ТРУДА



- Усилена административная и уголовная ответственность работодателей за нарушения требований охраны труда (изменения в ст. **5.27.1** КОАП РФ).
- Внедрен и совершенствуется новый механизм определения состояния условий труда на рабочих местах (Федеральный закон от **28.12.2013** № **426-ФЗ** «О специальной оценке условий труда»).
- Введены дифференцированные тарифы страховых взносов в Пенсионный Фонд РФ – «Чем меньше степень вредности на конкретном рабочем месте – тем ниже тариф» (Федеральный закон от **24.07.2009** № **212-ФЗ** «О страховых взносах в Пенсионный фонд Российской Федерации, Фонд социального страхования Российской Федерации, Федеральный фонд обязательного медицинского страхования»).
- Вносятся изменения в действующие отраслевые правила по охране труда, совершенствуется нормативная правовая база по обеспечению работников средствами индивидуальной защиты (Приказ Минтруда России от **03.11.2015** N **844н** "Об утверждении Типовых норм бесплатной выдачи специальной одежды, специальной обуви и других средств индивидуальной защиты работникам судостроительных и судоремонтных организаций, занятым на работах с вредными и (или) опасными условиями труда, а также на работах, выполняемых в особых температурных условиях или связанных с загрязнением".)
- Приказ Минтруда России от **07.07.2015** N **439н** "Об утверждении Правил по охране труда в жилищно-коммунальном хозяйстве.
- Приказ Минтруда России от **01.06.2015** N **336н** "Об утверждении Правил по охране труда в строительстве".

СПЕЦИАЛЬНАЯ ОЦЕНКА УСЛОВИЙ ТРУДА

26,5 тыс.
рабочих мест

КОЛИЧЕСТВО РАБОЧИХ МЕСТ,
НА КОТОРЫХ ПРОВЕДЕНА
СПЕЦИАЛЬНАЯ ОЦЕНКА
УСЛОВИЙ ТРУДА

ДИНАМИКА ПРОИЗВОДСТВЕННОГО ТРАВМАТИЗМА С ТЯЖЕЛЫМИ ПОСЛЕДСТВИЯМИ И СМЕРТЕЛЬНЫМ ИСХОДОМ



травматизм с тяжелыми последствиями

травматизм со смертельным исходом

ИНФОРМАЦИОННАЯ ПОЛИТИКА В СФЕРЕ ТРУДА И ЗАНЯТОСТИ

52 800

ГРАЖДАН И РАБОТОДАТЕЛЕЙ
ПОЛУЧИЛИ ГОСУДАРСТВЕННУЮ
УСЛУГУ ПО ИНФОРМИРОВАНИЮ О
СИТУАЦИИ НА РЫНКЕ ТРУДА

БОЛЕЕ **1000** СТАТЕЙ В ФЕДЕРАЛЬНЫХ,
ОБЛАСТНЫХ И МЕСТНЫХ ПЕЧАТНЫХ
ИЗДАНИЯХ

БОЛЕЕ **100** ТЕМАТИЧЕСКИХ
ВИДЕОСЮЖЕТОВ НА ОБЛАСТНЫХ И
МУНИЦИПАЛЬНЫХ ТЕЛЕКАНАЛАХ

РАСШИРЕН ФОРМАТ И ОБНОВЛЕН
ПЕРЕЧЕНЬ ЗНАЧИМЫХ МАСШТАБНЫХ
МЕРОПРИЯТИЙ

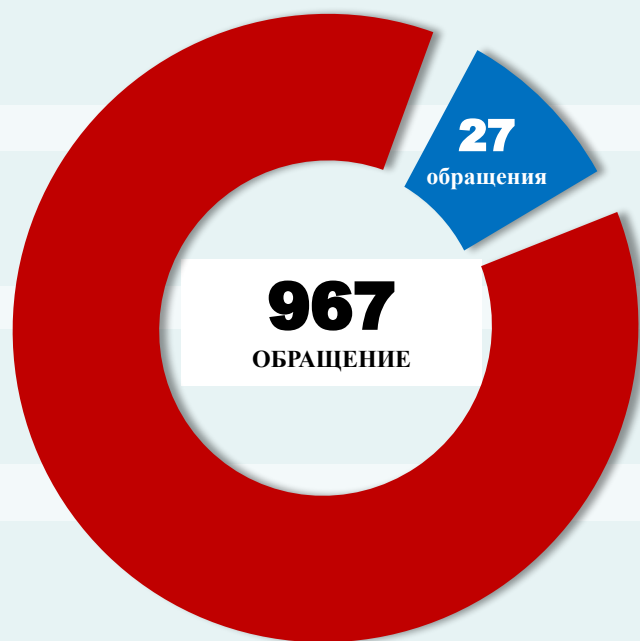


Оказание консультационных услуг органами службы занятости населения Псковской области за 2016 год

№п/п		Количество консультаций	
		Работодателям	Гражданам, обратившимся в целях поиска работы
1.	В консультационных пунктах, всего:	1 180	3117
	в том числе		
	в Отделениях занятости населения	757	1 568
	на предприятиях	313	1193
	в мобильных Отделениях занятости населения	110	356
2.	По телефонным «горячим линиям»	286	678
3.	Издание информационных буклетов и брошюр (шт.)	1184	

ОБРАЩЕНИЕ ГРАЖДАН ПО ВОПРОСАМ ТРУДА, ЗАНЯТОСТИ И СОТЕЧЕСТВЕННИКОВ

2016 ГОД



КОЛИЧЕСТВО ПИСЬМЕННЫХ ОБРАЩЕНИЙ ГРАЖДАН,
ПОСТУПИВШИХ В АДРЕС КОМИТЕТА ПО ТРУДУ И
ЗАНЯТОСТИ

ГКУ ПО «ОЦЗН» г. Псков - **356** ОБРАЩЕНИЙ
ГКУ «ОЦЗН» г. Великие Луки - **115** ОБРАЩЕНИЙ
ГКУ «ОЦЗН» Печорский район - **29** ОБРАЩЕНИЙ

НАИБОЛЬШЕЕ КОЛИЧЕСТВО ОБРАЩЕНИЙ ГРАЖДАН ПО ВОПРОСАМ

- СОДЕЙСТВИЕ В ТРУДОУСТРОЙСТВЕ
- СМЕНА ТЕРРИТОРИИ ВСЕЛЕНИЯ, МАТ. ПОМОЩЬ СОТЕЧЕСТВЕННИКОВ
- НАЗНАЧЕНИЕ ПЕНСИИ ДОСРОЧНО

СТРАТЕГИЧЕСКИЕ УСТАНОВКИ ГОСУДАРСТВЕННОГО КОМИТЕТА ПСКОВСКОЙ ОБЛАСТИ ПО ТРУДУ И ЗАНЯТОСТИ НАСЕЛЕНИЯ НА **2017** ГОД

МАЙСКИЕ УКАЗЫ ПРЕЗИДЕНТА РОССИЙСКОЙ ФЕДЕРАЦИИ



ЗАДАЧИ, ПОСТАВЛЕННЫЕ ПРЕЗИДЕНТОМ РФ В ПОСЛАНИИ
ФЕДЕРАЛЬНОМУ СОБРАНИЮ



СТРАТЕГИЯ СОЦИАЛЬНО-ЭКОНОМИЧЕСКОГО РАЗВИТИЯ
ПСКОВСКОЙ ОБЛАСТИ ДО **2020** ГОДА



ПОРУЧЕНИЯ ГУБЕРНАТОРА ПСКОВСКОЙ ОБЛАСТИ



ГОСУДАРСТВЕННАЯ ПРОГРАММА «СОДЕЙСТВИЯ ЗАНЯТОСТИ
НАСЕЛЕНИЯ НА « **2014 – 2020** ГОДЫ»



Рейтинг ГКУ ЦЗН по доступности и качеству государственных услуг в области содействия занятости населения Псковской области

Невельский	2	6	3	-	4	1	3	11	7	16	12	8	7	9	4	93	1
Островский	1	4	2	-	21	3	2	4	6	10	10	21	3	12	1	100	2
Великолукский	16	10	5	-	10	4	5	20	20	3	3	7	5	6	6	120	3
Пустошкинский	4	23	7	-	9	18	7	17	9	12	14	12	6	1	10	149	4
Новоржевский	21	16	1	-	25	7	1	26	3	6	18	2	2	4	21	153	5
Усвятский	17	25	4	-	16	5	4	12	22	2	7	4	19	16	4	157	6
Куньинский	24	15	6	-	3	9	6	14	4	14	13	15	13	13	21	170	7
г. Великие Луки	5	24	12	-	17	2	12	1	23	23	2	22	12	8	8	171	8
Бежаницкий	23	8	13	-	7	16	13	24	11	21	5	1	1	10	21	174	9
Новосокольнический	12	11	8	-	20	12	8	9	10	9	16	17	24	16	4	176	10
Плюсский	11	13	9	-	1	13	9	25	21	11	9	24	10	7	14	177	11
Дедовичский	8	19	15	-	8	11	15	13	2	4	17	16	4	25	21	178	12
Локнянский	19	9	24	-	26	25	24	22	8	1	12	3	9	3	21	206	14
Струго-Красненский	3	20	11	-	23	20	11	21	5	20	1	25	8	2	14	184	14
Дновский	9	12	20	-	25	14	20	7	1	15	25	15	18	6	24	211	16
Себежский	10	18	19	-	18	15	19	19	15	19	6	15	23	11	5	212	16
Гдовский	25	5	22	-	12	22	22	18	18	5	4	5	11	20	24	213	17
Опочецкий	7	7	21	-	13	21	21	16	13	8	8	11	18	26	24	214	18
Пушкиногорский	13	22	10	-	6	6	10	15	24	26	26	9	21	18	8	214	19
Печорский	14	21	16	-	5	10	16	8	12	17	23	20	20	14	26	222	20
Красногородский	26	14	18	-	2	17	18	2	16	13	20	10	25	25	21	227	21
Палкинский	18	17	17	-	16	19	17	10	14	7	21	18	26	20	10	230	22
Пыталовский	22	26	14	-	16	8	14	23	19	18	15	6	15	22	14	232	23
Порховский	20	3	25	-	11	24	25	5	17	24	20	19	18	22	14	247	24
г. Псков	6	1	23	-	19	24	23	6	25	22	22	26	23	17	15	252	25
Псковский	15	2	26	-	23	26	26	3	26	25	24	23	15	23	26	283	26



СПАСИБО ЗА ВНИМАНИЕ!

<http://trud.pskov.ru>

www.trudvsem.ru

«Работа в России»