



Итоги работы службы занятости в 2016 году и задачи на 2017 год



Ситуация на рынке труда Владимирской области

Уровень безработицы к экономически-активному населению

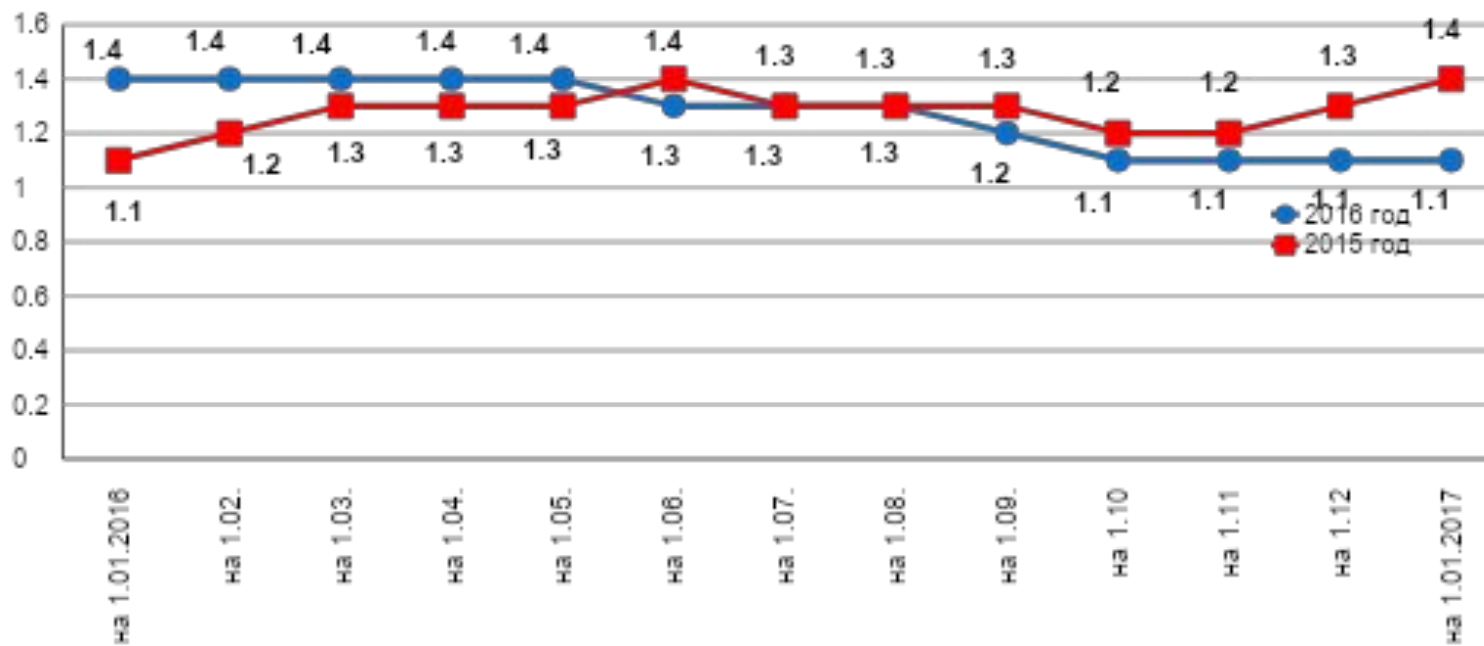
на 01.01.2016

1,4 %

на 01.01. 2017

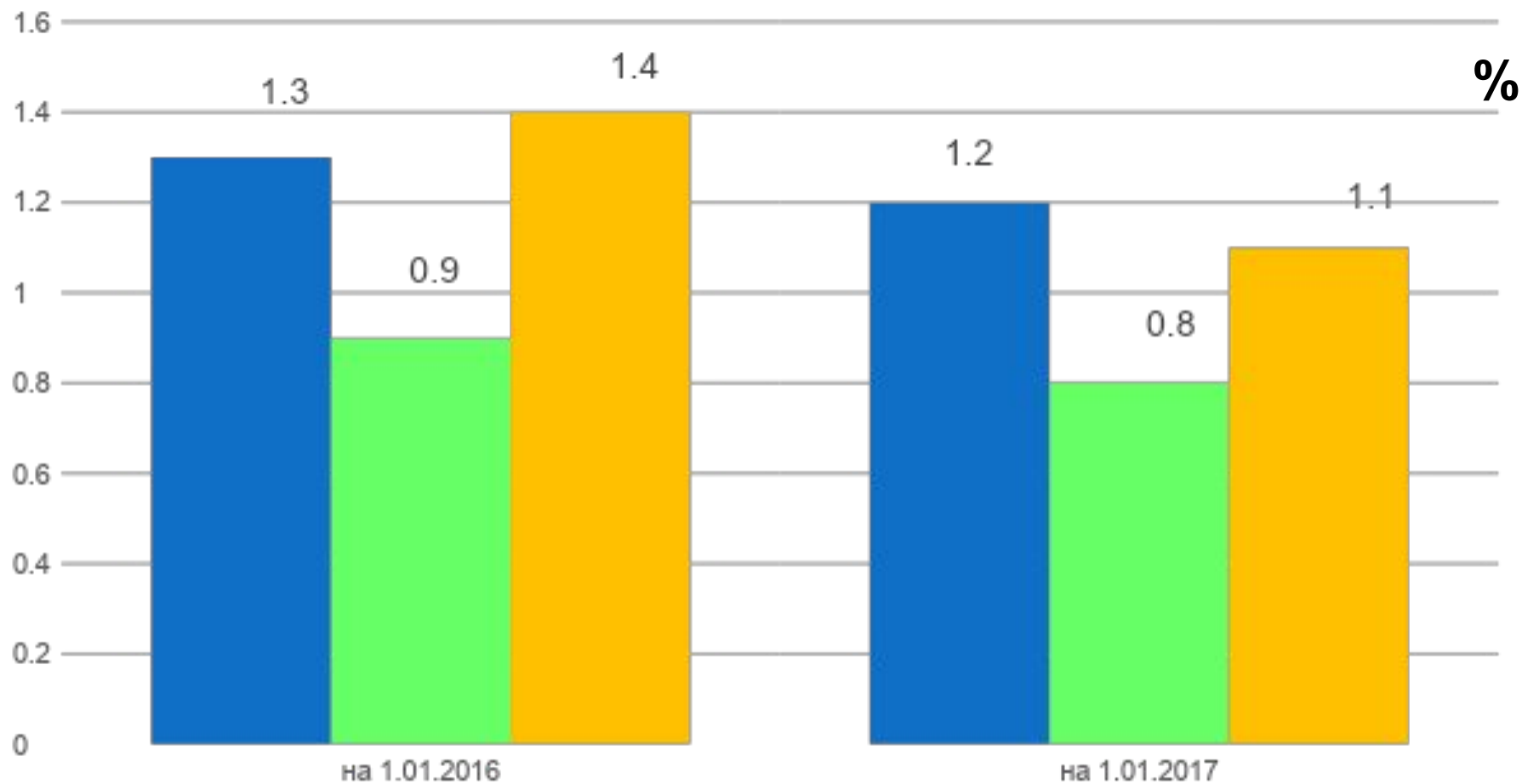
1,1 %

Уровень безработицы, %





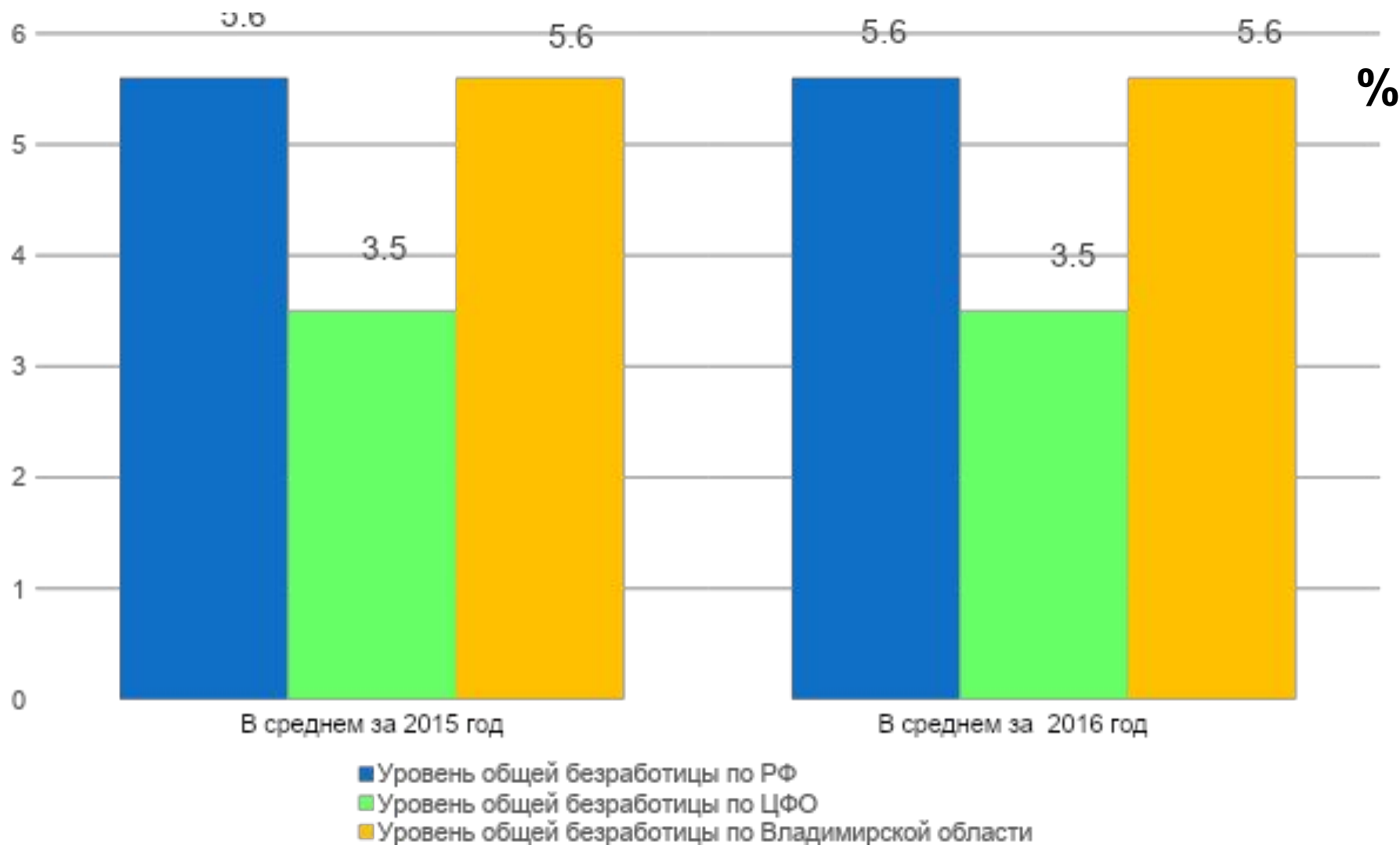
Уровень регистрируемой безработицы



- Уровень регистрируемой безработицы по РФ
- Уровень регистрируемой безработицы по ЦФО
- Уровень регистрируемой безработицы по Владимирской области



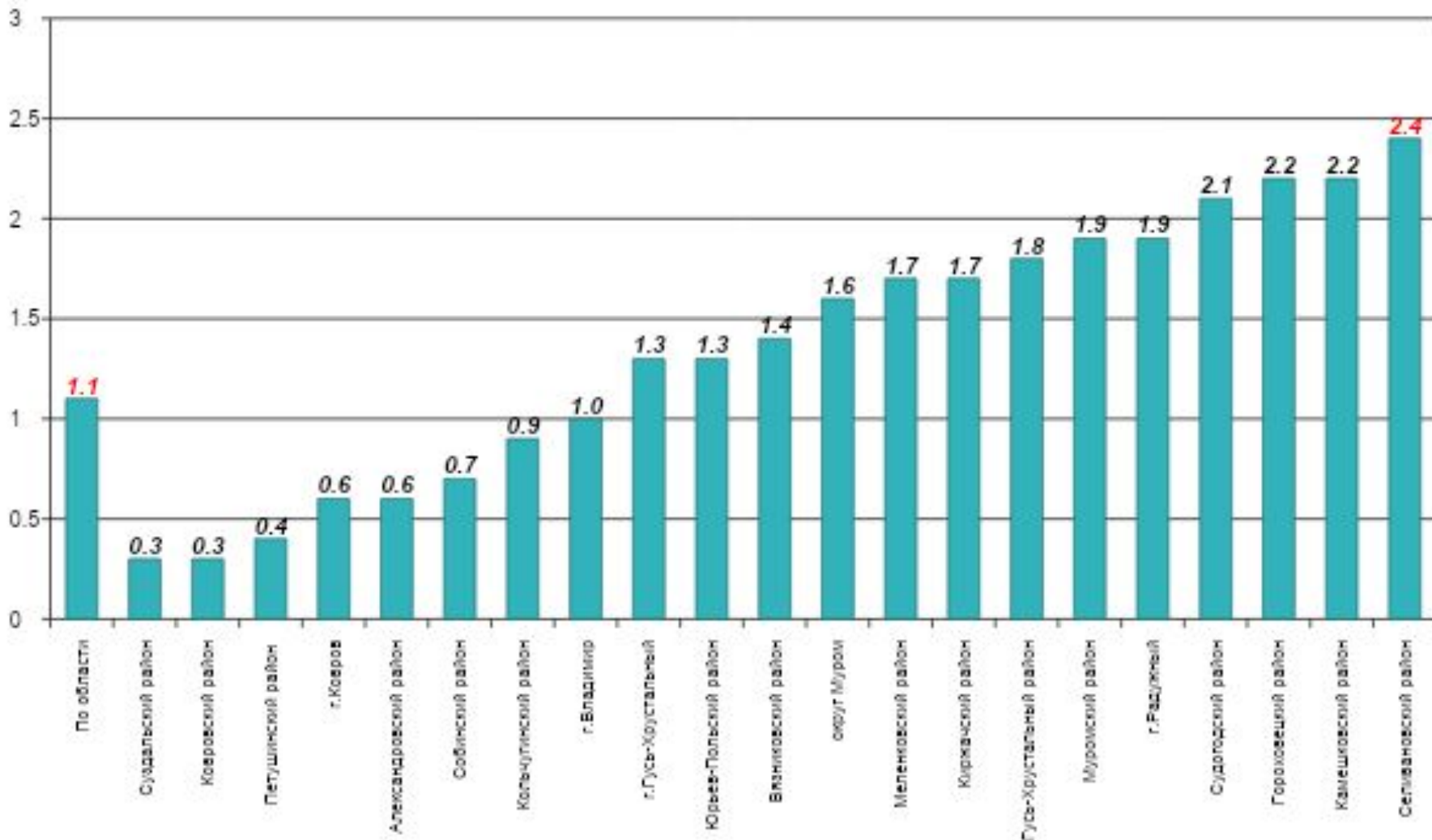
Уровень общей безработицы (по методологии МОТ) данные Росстата





Рынок труда Владимирской области в разрезе муниципальных образований на 01.01.2017 г.

Уровень безработицы





Ситуация на рынке труда Владимирской области

на 01.01.2016

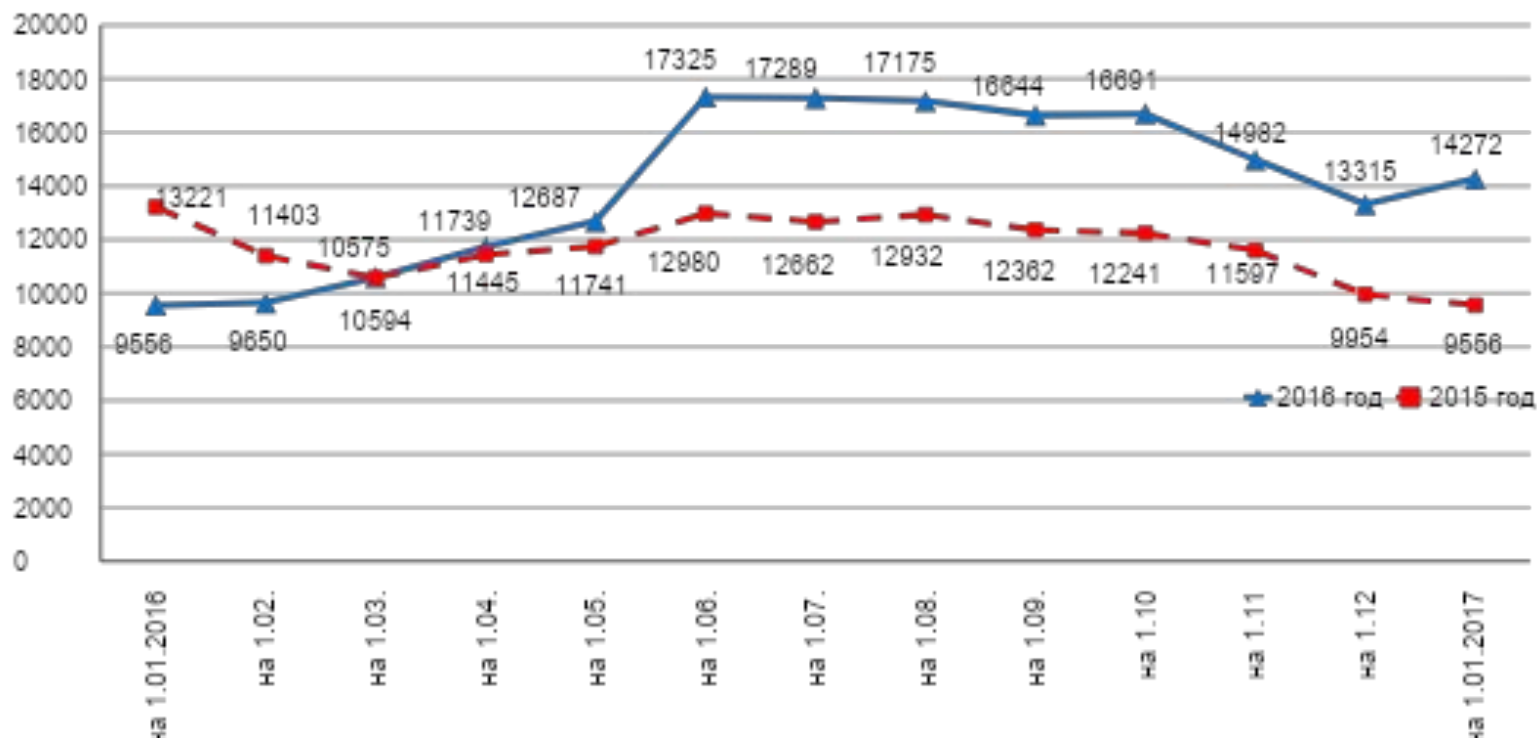
на 01.01.2017

Количество вакансий

9 556

14 272

Заявленная потребность в работниках, единиц

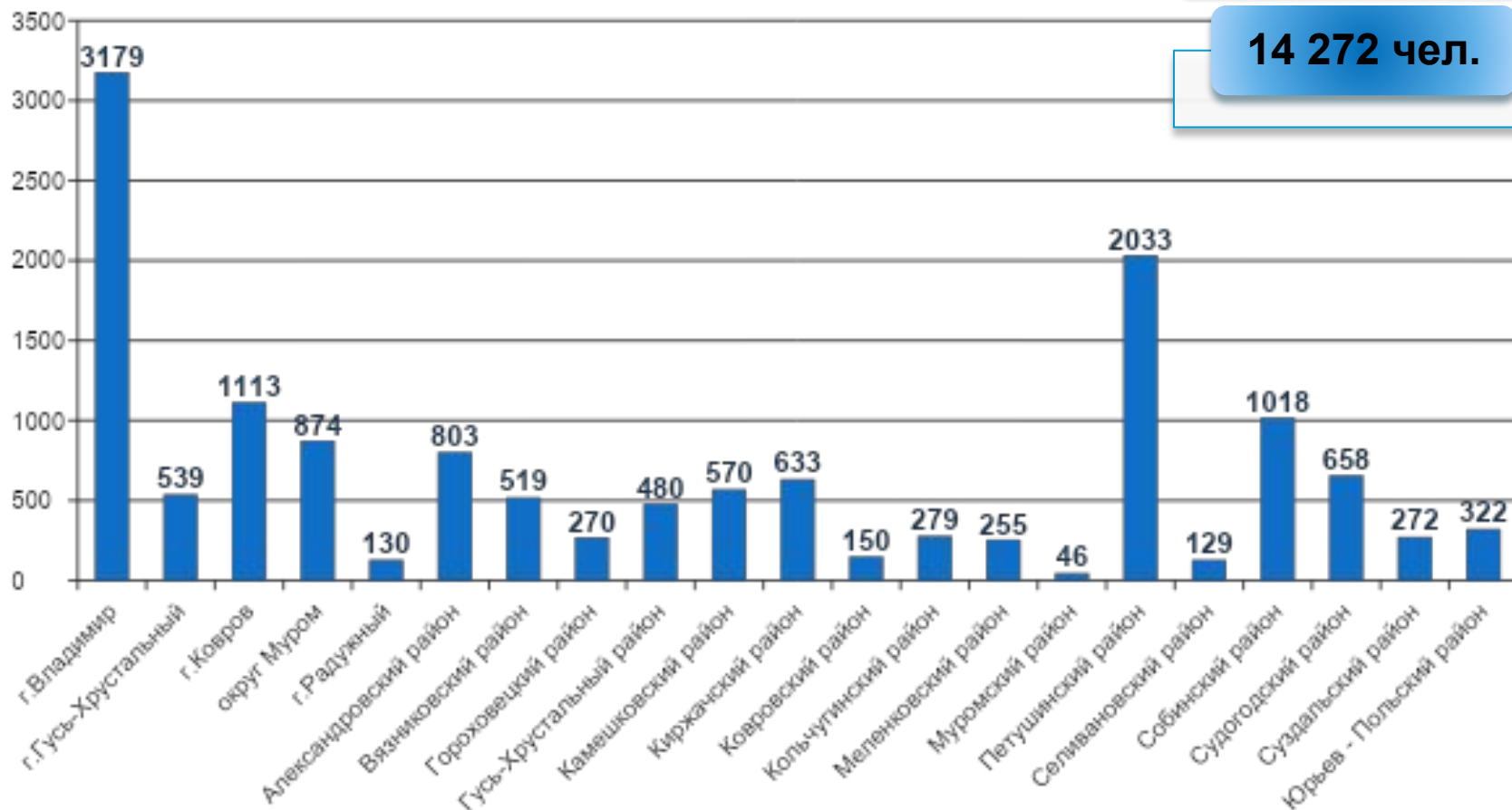




Заявленная потребность в работниках на 01.01.2017, единиц

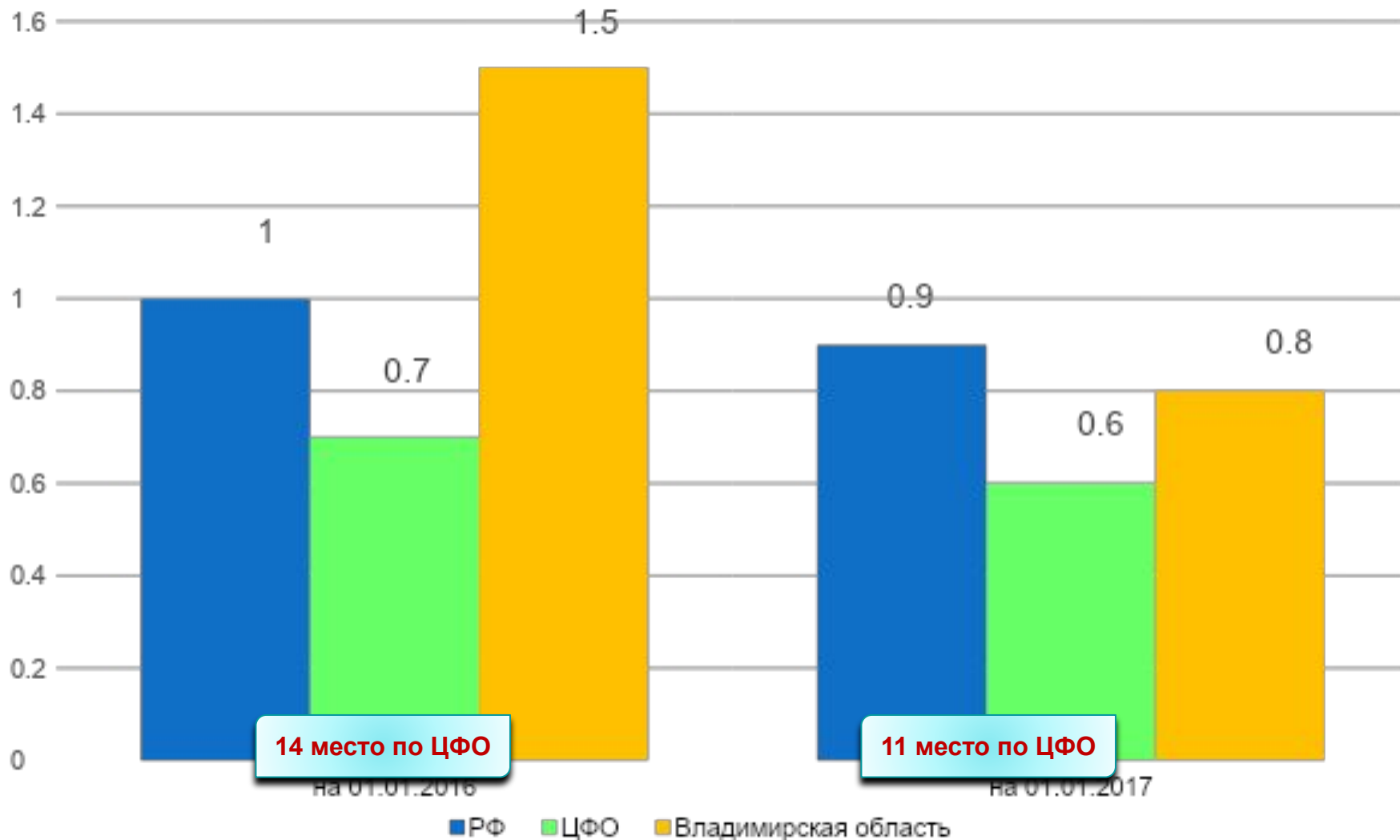
Всего по области

14 272 чел.





Коэффициент напряженности на рынке труда



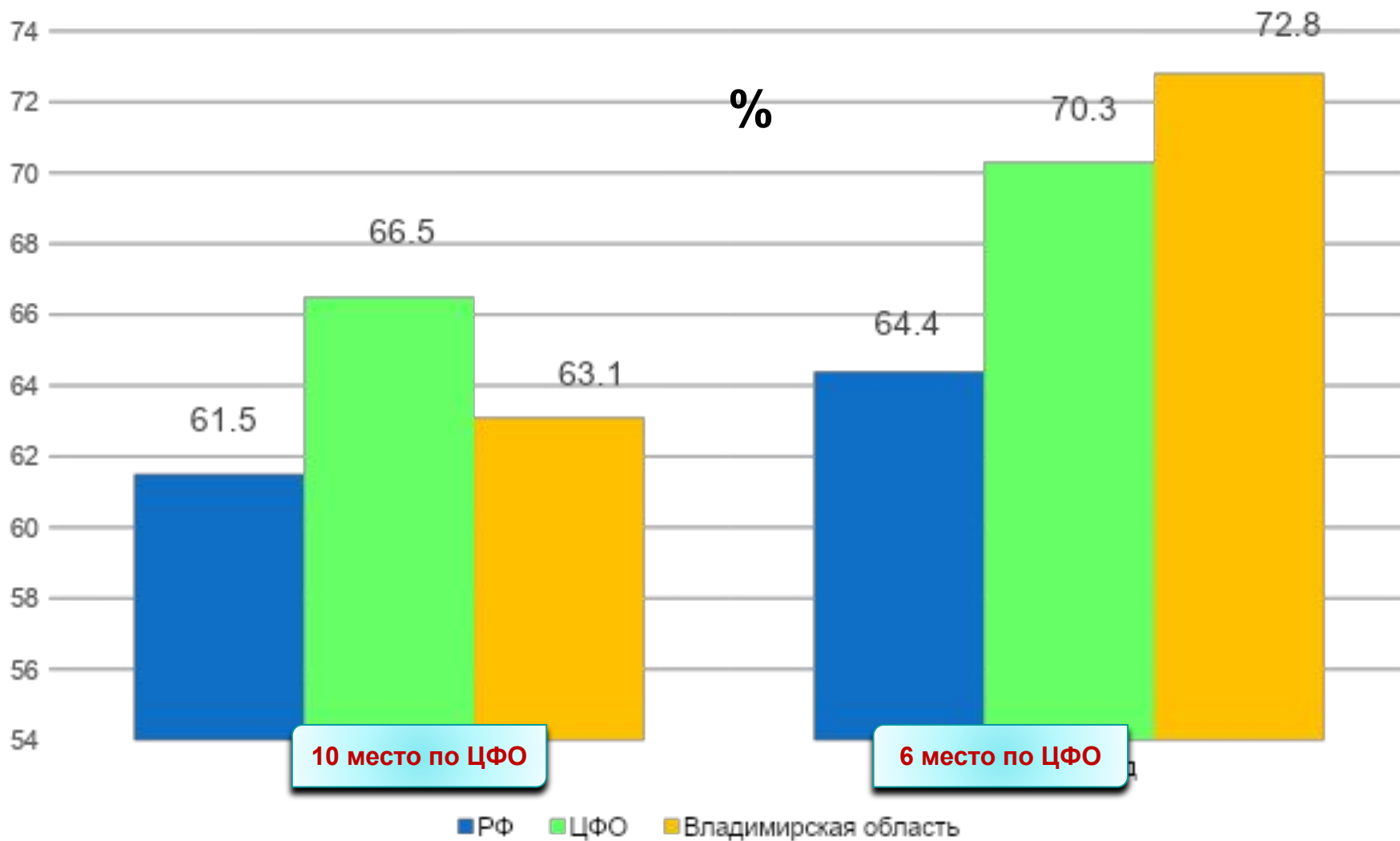


Показатели мониторинга оценки качества и доступности государственных услуг (за 2016 год)

	<p>Отношение количества вакансий, информация о которых была предоставлена в органы службы занятости населения в течение отчетного года (напрямую или через Портал), к количеству граждан, обратившихся с заявлением о содействии в поиске работы в течение отчетного года</p>	<p>Отношение средней заработной платы по вакансиям, информация о которых была предоставлена в органы службы занятости населения в течение отчетного года (напрямую или через Портал), к среднемесячной номинальной начисленной заработной плате работников по полному кругу организаций субъекта Российской Федерации</p>	<p>Доля работодателей, предоставивших в течение отчетного года информацию о вакансиях в органы службы занятости населения (напрямую или через Портал), в общем числе работодателей (юридических лиц), запись о которых внесена в Единый государственный реестр юридических лиц (кроме юридических лиц, прекративших свою деятельность), определяемое на основании данных ФНС России</p>
Итого по области	1,3	0,69	0,15
по Соглашению на 2016 год	1,2	0,67	0,15



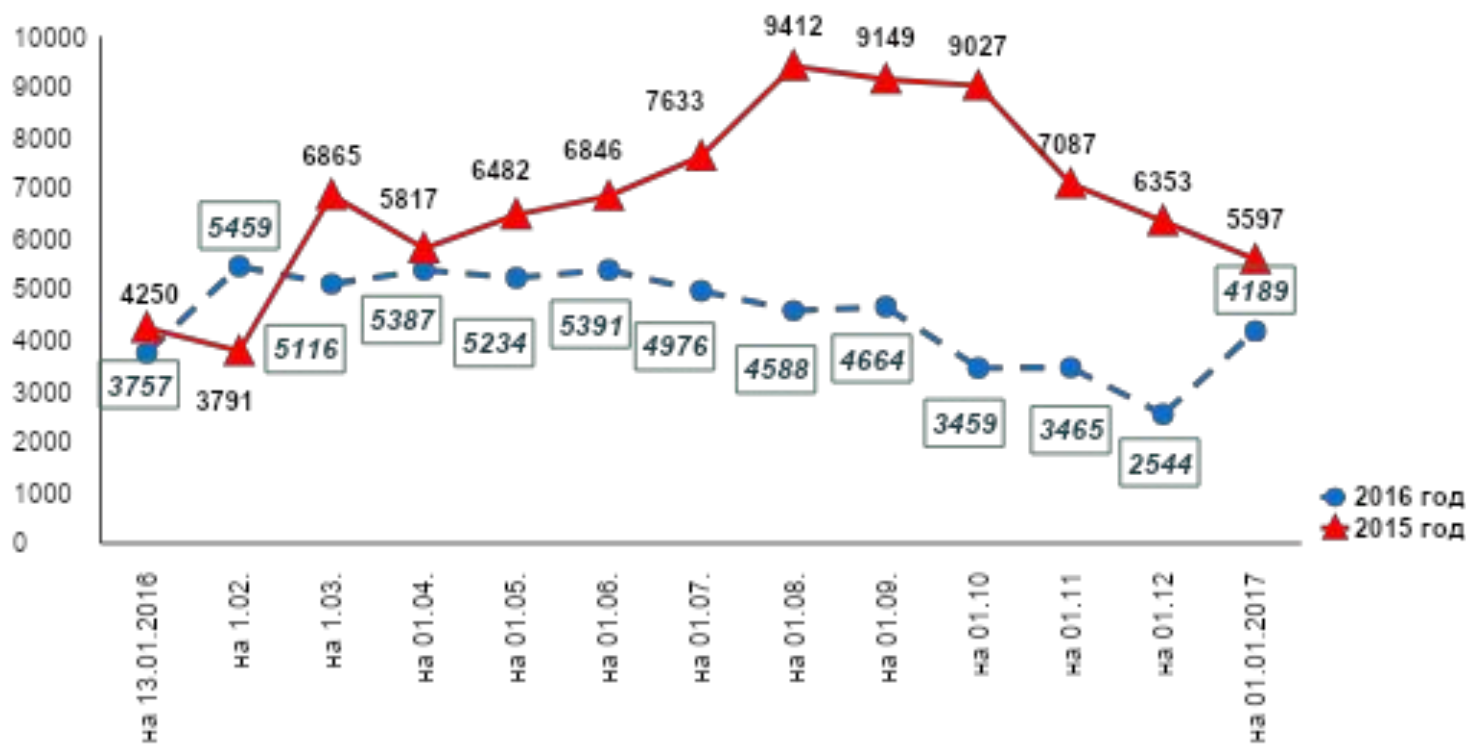
Уровень трудоустройства





Численность граждан, работавших в режиме неполной занятости в январе - декабре 2016 года

Неполная занятость на предприятиях и в организациях, человек

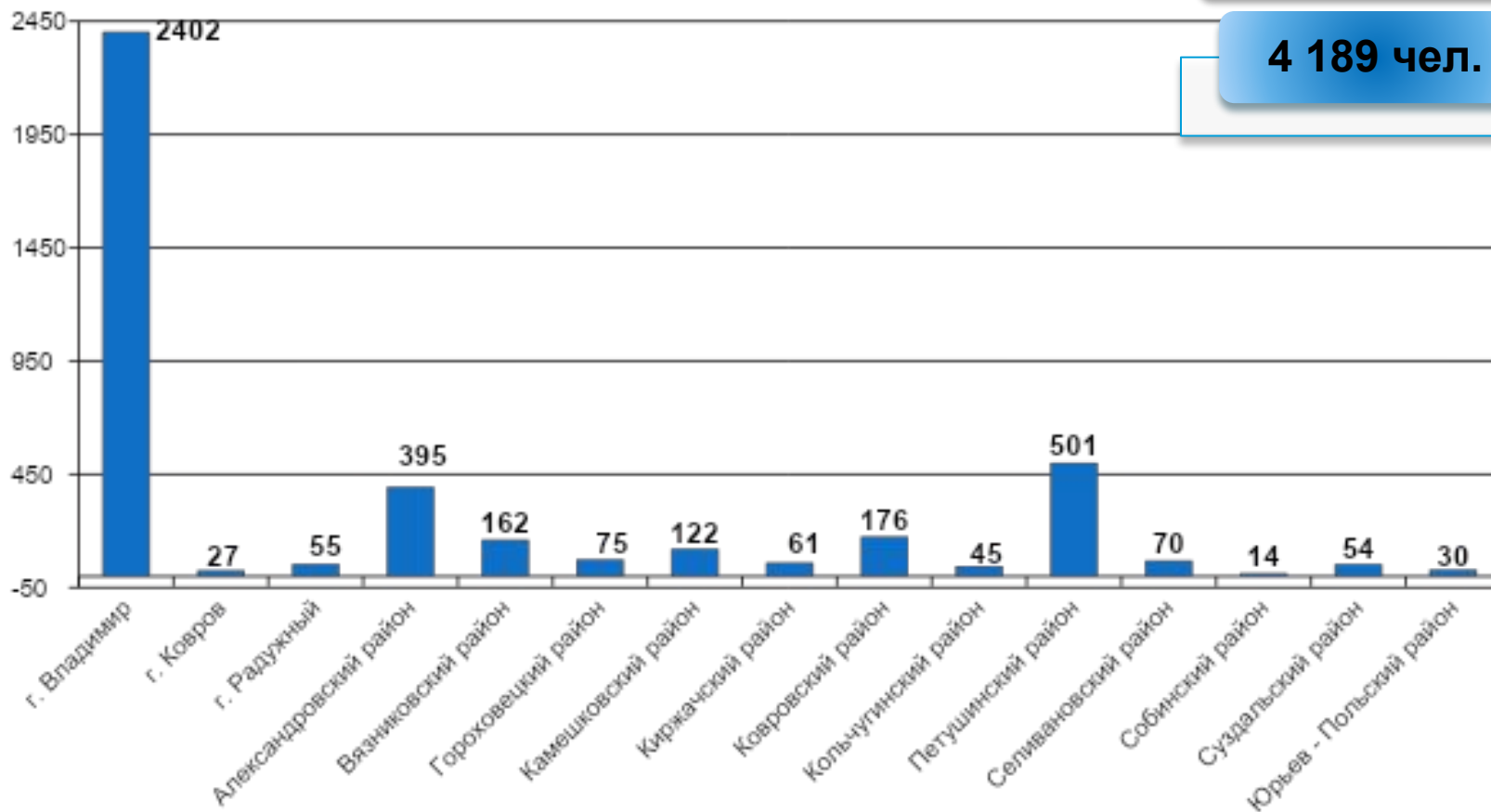




Численность работников организаций, работавших в режиме неполной занятости, на 01.01.2017 г., человек

Всего по области

4 189 чел.





Цели и задачи Государственной программы Владимирской области "Содействие занятости населения Владимирской области на 2014-2016 годы" (Постановление Губернатора области от 28.10.2013 №1206 в ред. от 30.12.2016 №1198)

Цель государственной программы

Реализация комплекса мер по созданию условий для стимулирования эффективной занятости населения, обеспечения реализации прав граждан на защиту от безработицы, способствующих повышению жизненного уровня населения

Задачи

Повышение экономической активности населения и уровня трудоустройства;

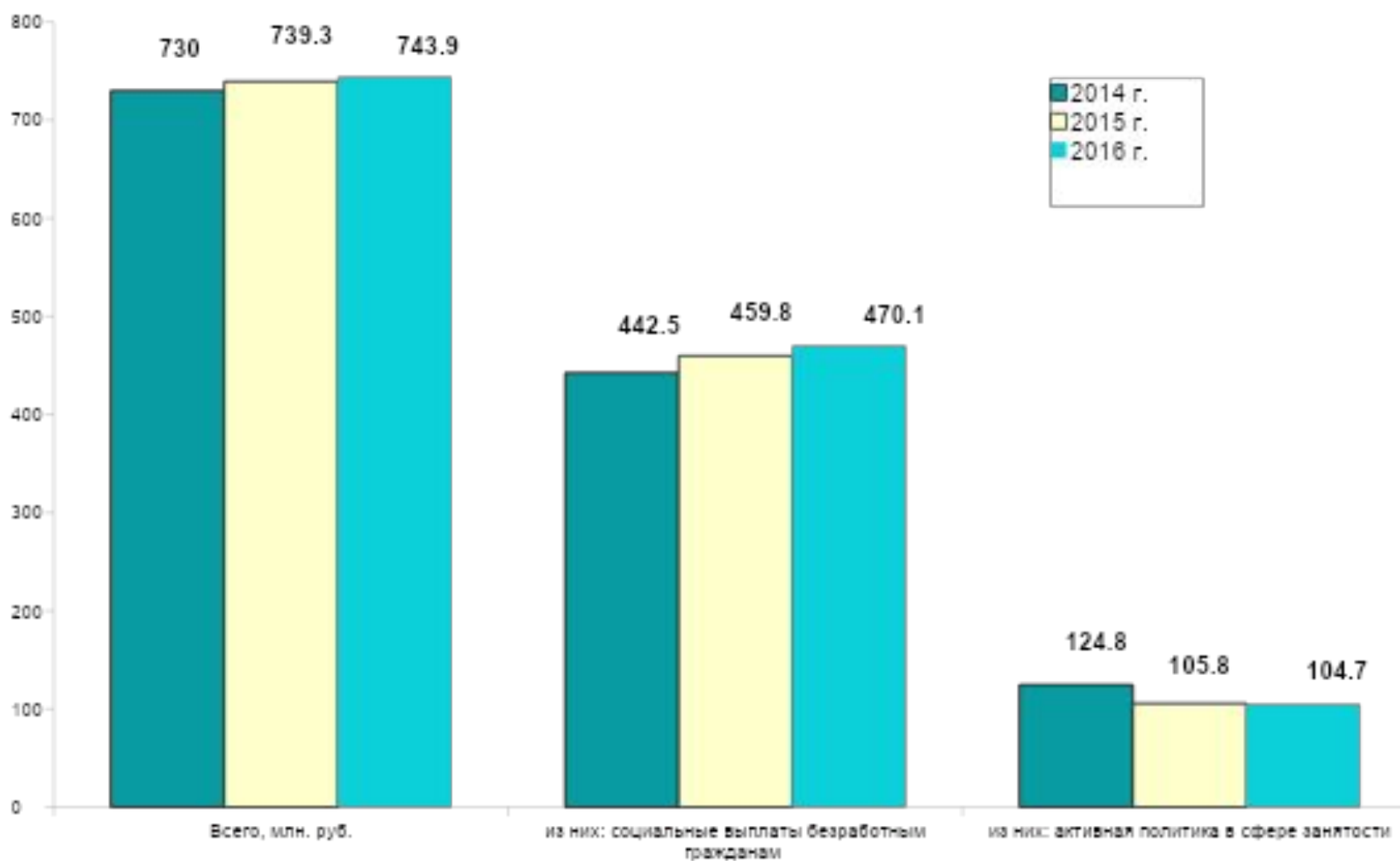
обеспечение государственных гарантий социальной поддержки безработных граждан;

привлечение иностранных работников в соответствии с потребностями экономики с учетом принципа приоритетного использования национальных трудовых ресурсов;

развитие государственной службы занятости населения как эффективного посредника между работодателями и гражданами, ищущими работу;



Объём финансирования Программы





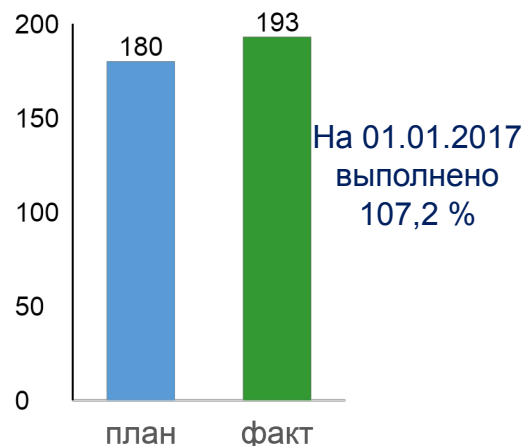
Профессиональное обучение и дополнительное профессиональное образование граждан в январе – декабре 2016 года

Получатели государственной услуги

граждане, признанные в установленном порядке безработными

женщины, находящиеся в отпуске по уходу за ребенком до 3-х лет

незанятые граждане, которым назначена страховая пенсия



Проект изм. в закон о занятости населения: в ст. 23. п. 1.1. в части организации обучения женщин в период отпуска по уходу за ребенком до 3-х лет планируется обучение и родителей, усыновителей, опекунов (попечителей), осуществляющих уход за ребенком в возрасте 3-х лет.



Занятость инвалидов

По данным Отделения Пенсионного фонда Российской Федерации по Владимирской области на конец ноября 2016 года на территории области проживали **34516** инвалидов трудоспособного возраста

из них **8740** инвалидов
работали

В соответствии с целевыми показателями, установленными Соглашения между Федеральной службой по труду и занятости и администрацией Владимирской области, к **31 декабря 2017 года** численность работающих инвалидов трудоспособного возраста в общей численности инвалидов трудоспособного возраста во Владимирской области

11 717
человек



**Для достижения целевого показателя, установленного Соглашением,
необходимо сосредоточить усилия на следующих направлениях**

Повышение уровня трудоустройства инвалидов

Повышение уровня закрепляемости инвалидов на рабочих местах

Легализация трудовой деятельности фактически работающих инвалидов, но не оформивших трудовые отношения с работодателем

Исполнение работодателями законодательства о квотировании рабочих мест для приема на работу инвалидов



Выпускники образовательных организаций на рынке труда

Численность выпускников образовательных организаций Владимирской области, чел.



	2015	2016
ВПО	3 564	3 013
СПО	4 957	4 944

В рамках мероприятия по временному трудоустройству безработных граждан трудоустроены 70 выпускников.



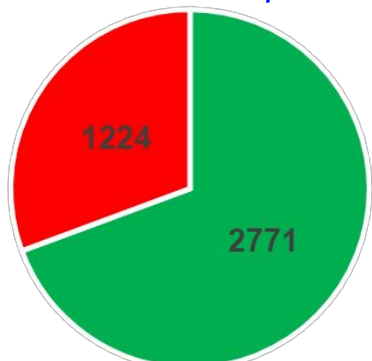
Организация временного трудоустройства в январе – декабре 2016 года



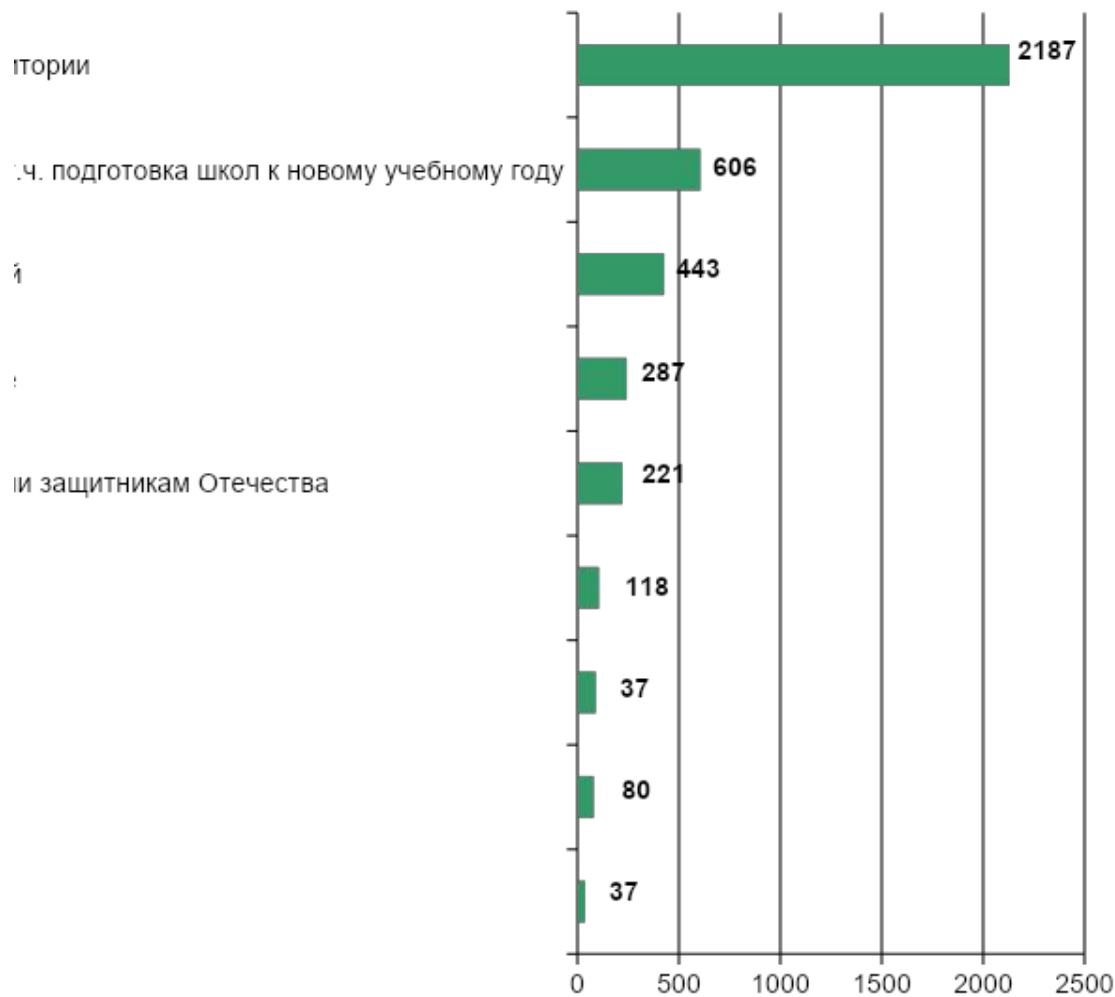


Временное трудоустройство несовершеннолетних

всего 3 995 подростков



- в том числе подростки, находящиеся в сложной жизненной ситуации
- Подростки





Живи, учись и работай во Владимирской области

Календарь профориентационных мероприятий

(департамент по труду и занятости населения, департамент образования, органы местного самоуправления, центры занятости населения, образовательные организации, предприятия (организации))

Неделя самозанятости и предпринимательства

Неделя строительства, ЖКХ, энергетики и транспорта

Неделя сельского хозяйства

Неделя промышленности, в том числе Неделя «Без турникетов»

Неделя социальной сферы

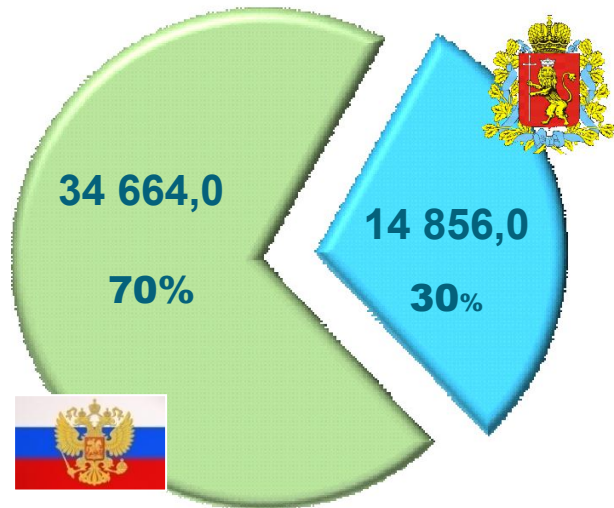
круглые столы (конференции, совещания, собрания) с участием работодателей, образовательных организаций, родителей; ярмарки, (выставки) учебных мест; «Люди профессии»- встречи с мастерами труда, с успешными людьми данной сферы, профессионалами своего дела; экскурсии на предприятия (организации) и др.



Программа «Дополнительные мероприятия по снижению напряженности на рынке труда Владимирской области в 2016 году»



ОБЪЕМ ФИНАНСИРОВАНИЯ (тыс. руб.)



Всего – 49 520,0 тыс. руб.

В программе приняли участие 72 предприятия

Мероприятия	ФАКТ	
	Число участников (чел.)	Объем финансирования (млн.руб.)
Опережающее профессиональное обучение работников	240	6530,6
Временная занятость работников	2210	33420,7
Трудоустройство выпускников и граждан, уволенных из иных организаций	280	7810,2
Трудоустройство инвалидов и наставничество	20	1720,3



Государственная программа Владимирской области

«Содействие занятости населения Владимирской области» (2017-2021 гг.)

Новые задачи

Стимулирование создания рабочих мест
для инвалидов

Популяризация рабочих профессий и
инженерных специальностей



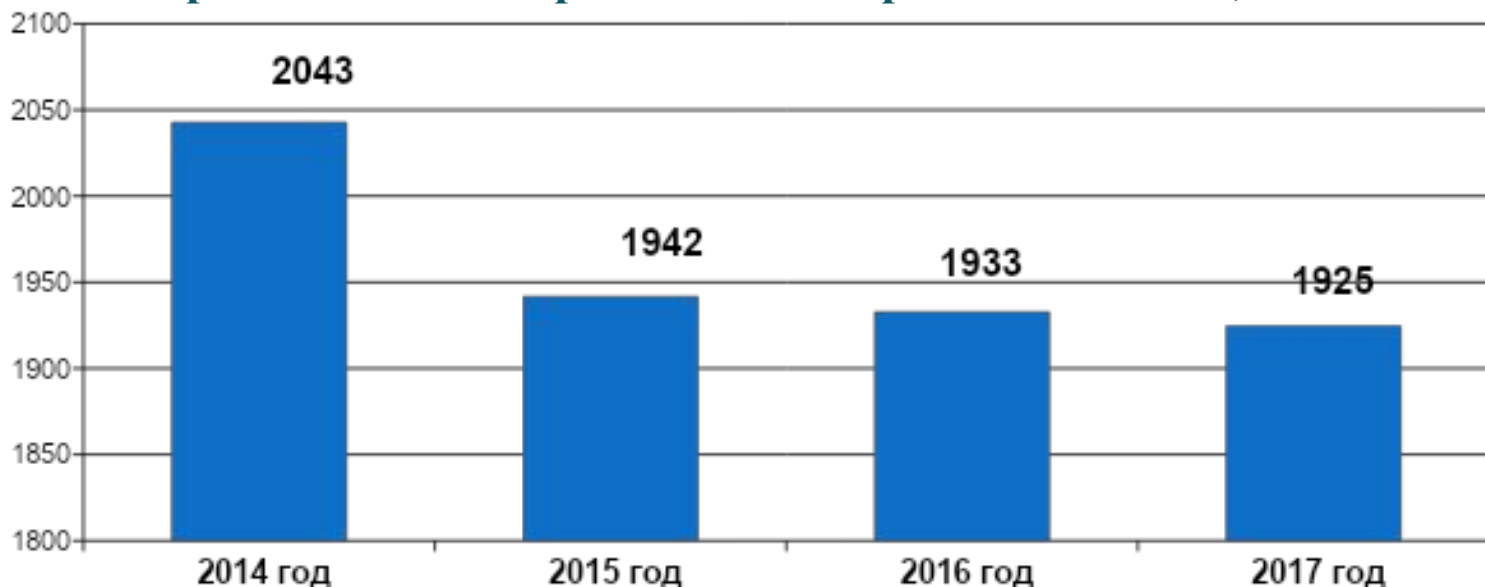
Целевые прогнозные показатели на 2017 год

Количество заявленных в отчетном периоде вакансий в субъекте Российской Федерации в расчете на одного работника центра занятости населения, ед.	130
Доля трудоустроенных граждан в общей численности граждан, обратившихся за содействием в поиске подходящей работы, %	64,0
Численность трудоустроенных граждан в расчете на одного работника центра занятости населения, ед.	80
Доля работающих инвалидов трудоспособного возраста в общей численности инвалидов трудоспособного возраста в субъекте РФ, %	32,9
Доля трудоустроенных выпускников образовательных организаций в общей численности выпускников, обратившихся за содействием в поиске подходящей работы, %	47,0
Численность трудоустроенных выпускников образовательных организаций в расчете на одного работника центра занятости населения, ед.	1
Доля зарегистрированных безработных граждан, охваченных мероприятиями по профилированию, в общей численности зарегистрированных в отчетном периоде безработных граждан, %	95,0
Минимальная численность работников центров занятости населения в расчете на 10000 экономически активного населения субъекта РФ, ед.	6
Отношение средней заработной платы по вакансиям, информация о которых была предоставлена в органы службы занятости населения в течение отчетного года (напрямую или через Портал), к среднемесячной номинальной начисленной заработной плате работников по полному кругу организаций субъекта Российской Федерации	0,67



Иностранная рабочая сила

Квота на привлечение и использование иностранных работников из стран с визовым режимом въезда, чел.



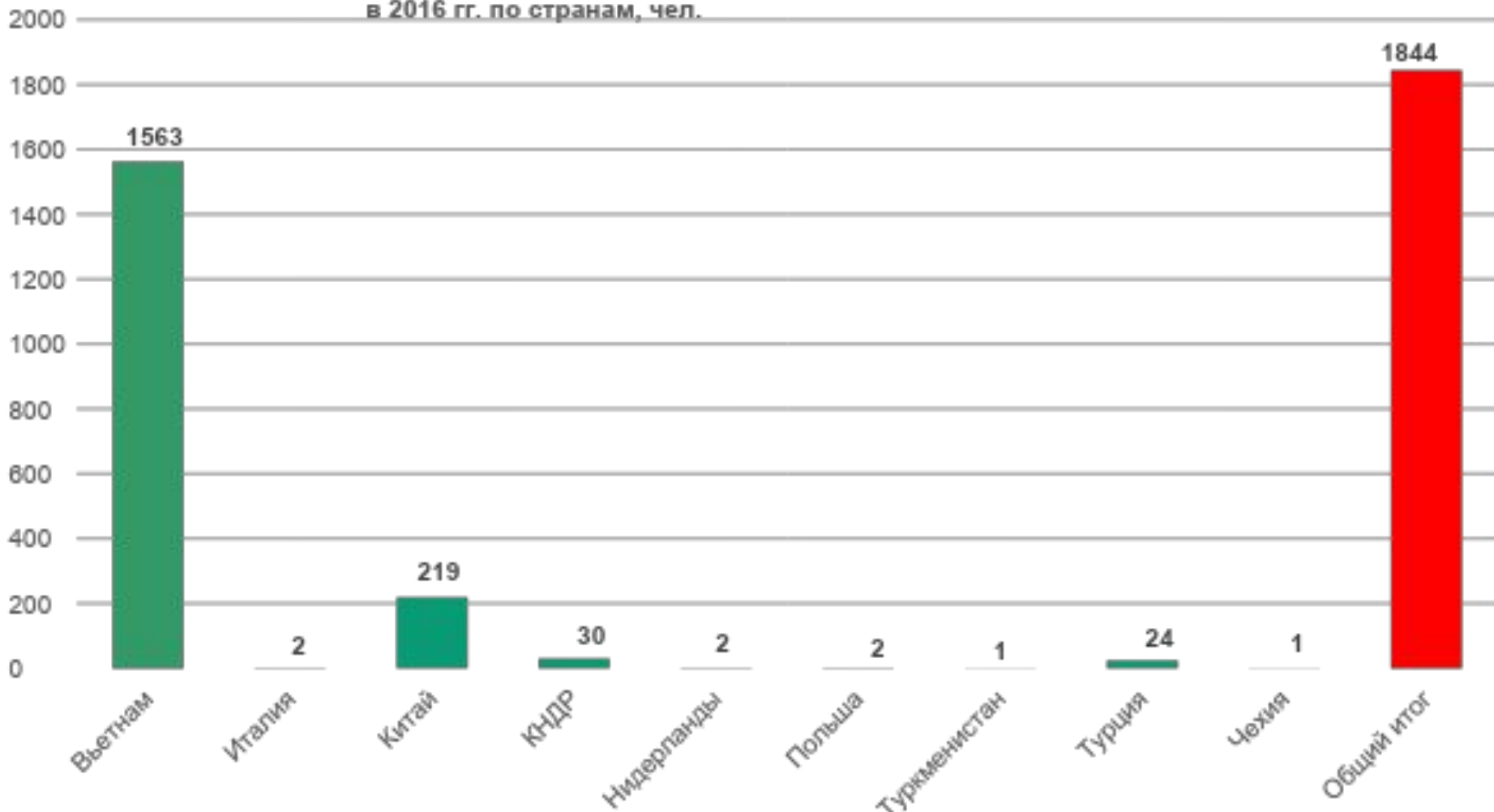
ВЫДАНО ПАТЕНТОВ НА ОСУЩЕСТВЛЕНИЕ ТРУДОВОЙ ДЕЯТЕЛЬНОСТИ иностранным гражданам с безвизовым режимом въезда в РФ ПО СОСТОЯНИЮ НА 1 января 2017 ГОДА - 9773

ВЫДАНО РАЗРЕШЕНИЙ НА ОСУЩЕСТВЛЕНИЕ ТРУДОВОЙ ДЕЯТЕЛЬНОСТИ иностранным гражданам с визовым режимом въезда в РФ ПО СОСТОЯНИЮ НА 1 января 2017 ГОДА - 1497



Иностранная рабочая сила

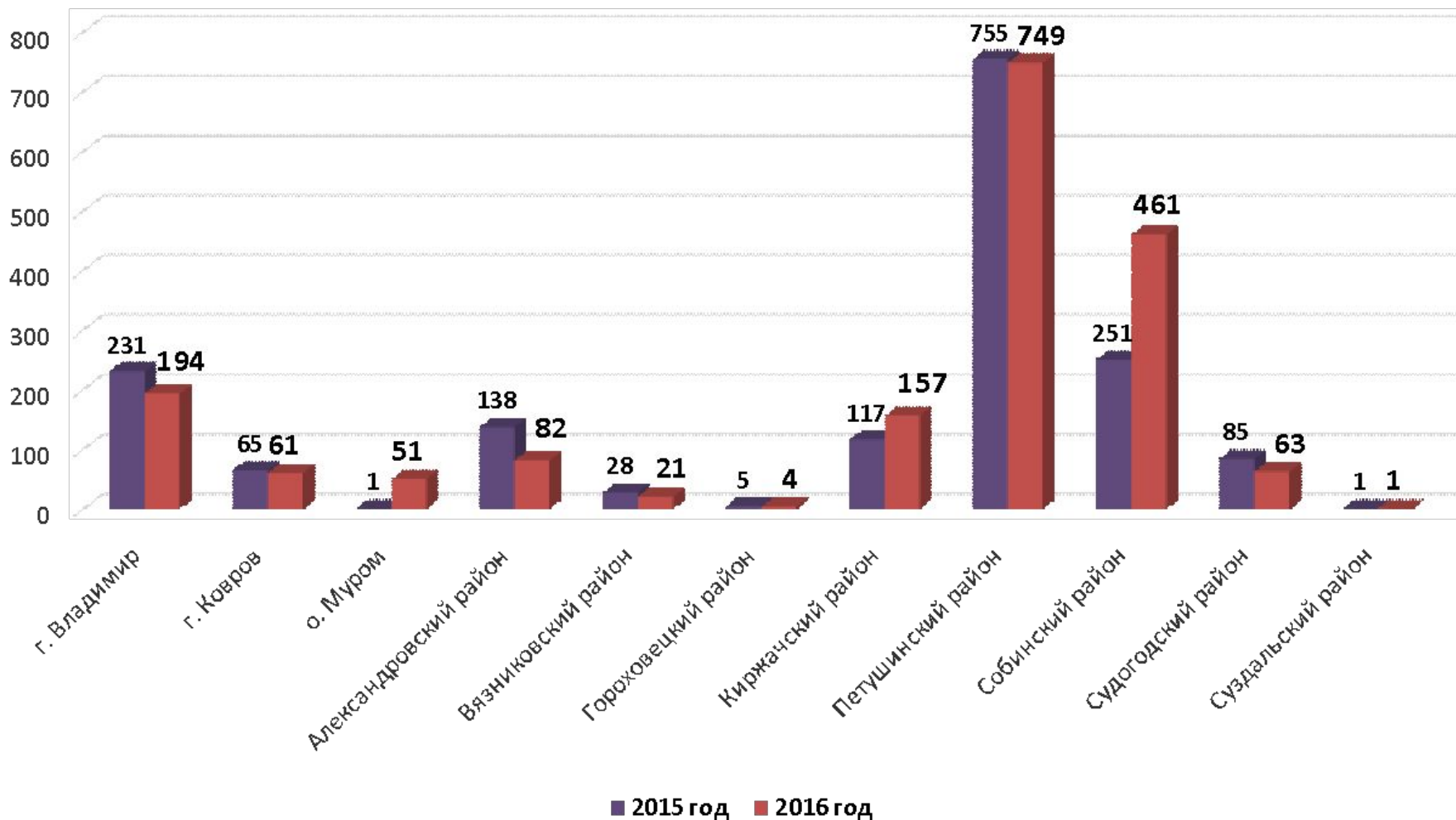
Привлечение ИРС из стран с визовым режимом въезда в РФ
в 2016 гг. по странам, чел.





Иностранная рабочая сила

Привлечение ИРС из стран с визовым режимом въезда в РФ в 2015-2016 гг., чел.





Качество и доступность трудовых ресурсов Владимирской области

Наращение
дефицита
трудовых ресурсов

Хронический дефицит
квалифицированных
кадров

*2013-2015 годы
снижение в среднем
на 8 тыс. чел.*

*2017-2021 годы необходимо
дополнительно 9-11 тысяч
квалифицированных
специалистов*

Решение:

*Комплекс мер по кадровому
обеспечению инвестиционных
проектов в муниципальных
образованиях (распоряжение
Губернатора ВО от
13.11.2015 №630-р);*

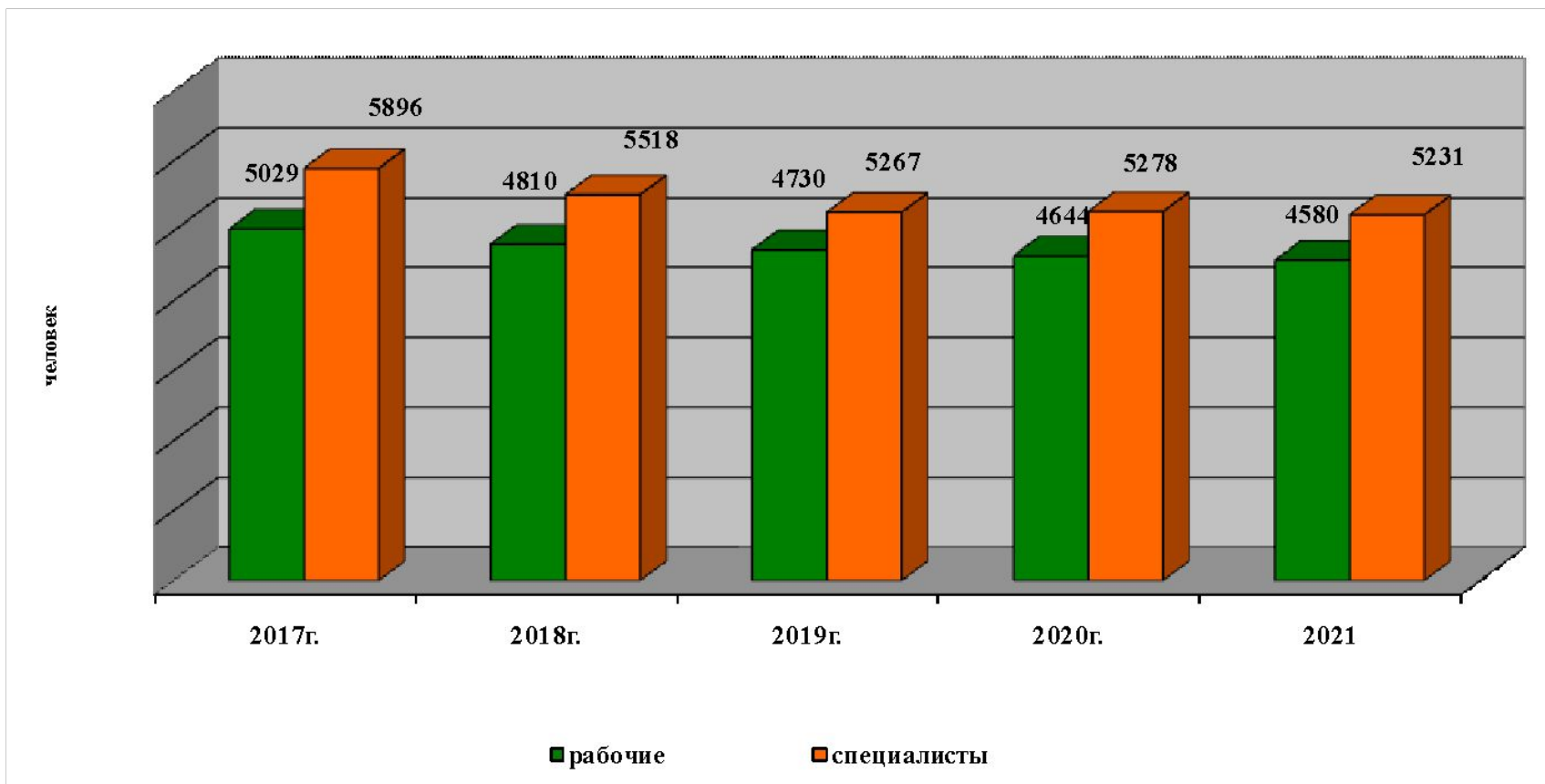




Формирование отраслевого заказа для профессиональных образовательных организаций области

Заявленная потребность в подготовке квалифицированных кадров
на 2017-2021 годы

(по данным организаций, участвовавших в мониторинговом обследовании 2016 года)





Механизм реализации полномочий в сфере трудовых отношений

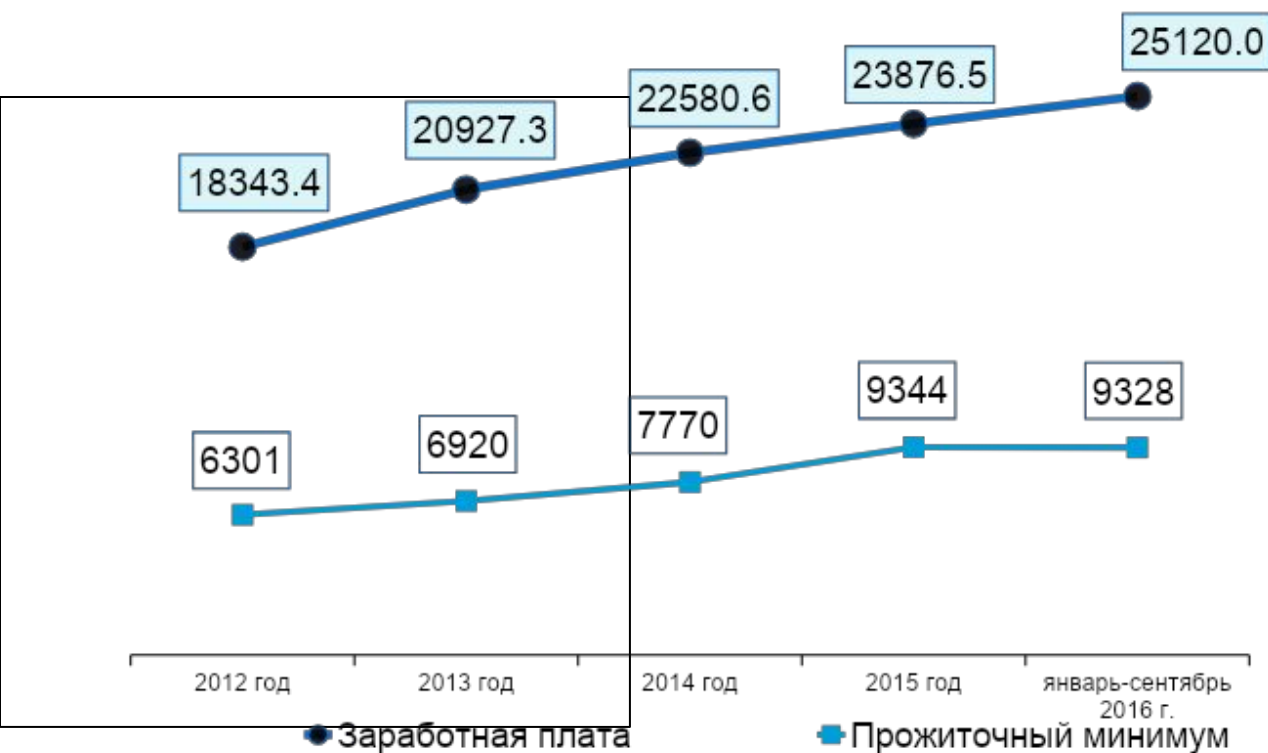
Полномочие: регулирование трудовых отношений





Механизм реализации полномочий в сфере трудовых отношений

Развитие трудовых отношений и социального партнерства



- региональное Соглашение между администрацией Владимирской области, Советом Владимирского областного объединения организаций профсоюзов, Президиумом регионального объединения работодателей "Ассоциация работодателей и товаропроизводителей Владимирской области" по регулированию социально-трудовых отношений на 2015 - 2017 гг.

- 19 территориальных соглашений

- ежеквартальное заседание областной трёхсторонней комиссии по регулированию социально-трудовых отношений

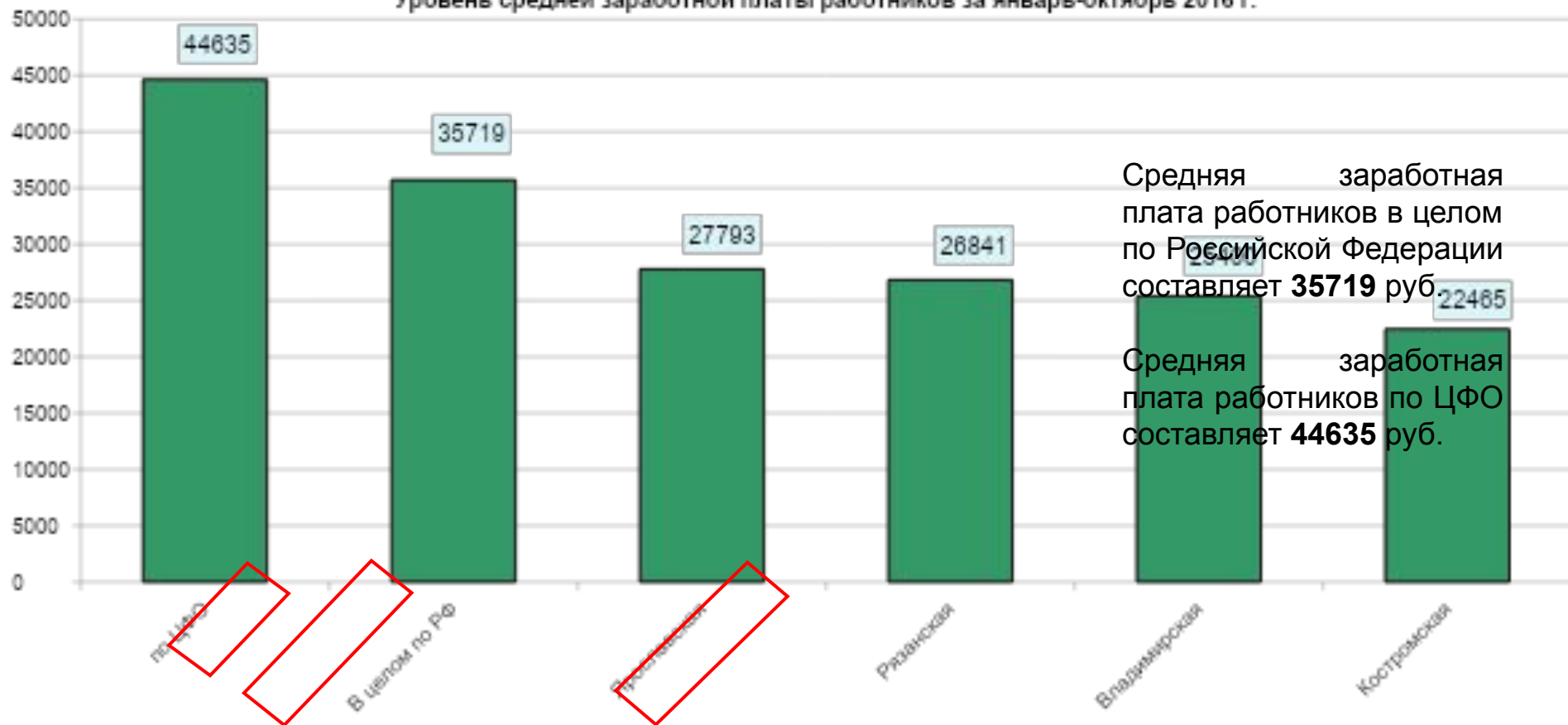
- в 2016 г. зарегистрировано 813 коллективных договора и соглашения



Итоговый рейтинг

Развитие трудовых отношений и социального партнерства

Уровень средней заработной платы работников за январь-октябрь 2016 г.





Среднемесячная номинальная начисленная заработная плата работников организаций без учета субъектов малого предпринимательства в разрезе муниципальных образований



Средняя заработная плата работников в целом по Владимирской области за январь-октябрь 2016 г. составляет **27535,7** рублей



Областной совет

В 2016 году проведено 3 заседания совета,
рассмотрено 12 работодателей



Органы местного самоуправления Советы(рабочие группы)

В 2016 году проведено 142 заседания, рассмотрено 2399
работодателей



*Вопросы легализации
трудовых отношений*



*Вопросы
оплаты труда*



Легализация трудовых отношений по состоянию на 31.12.2016 г.



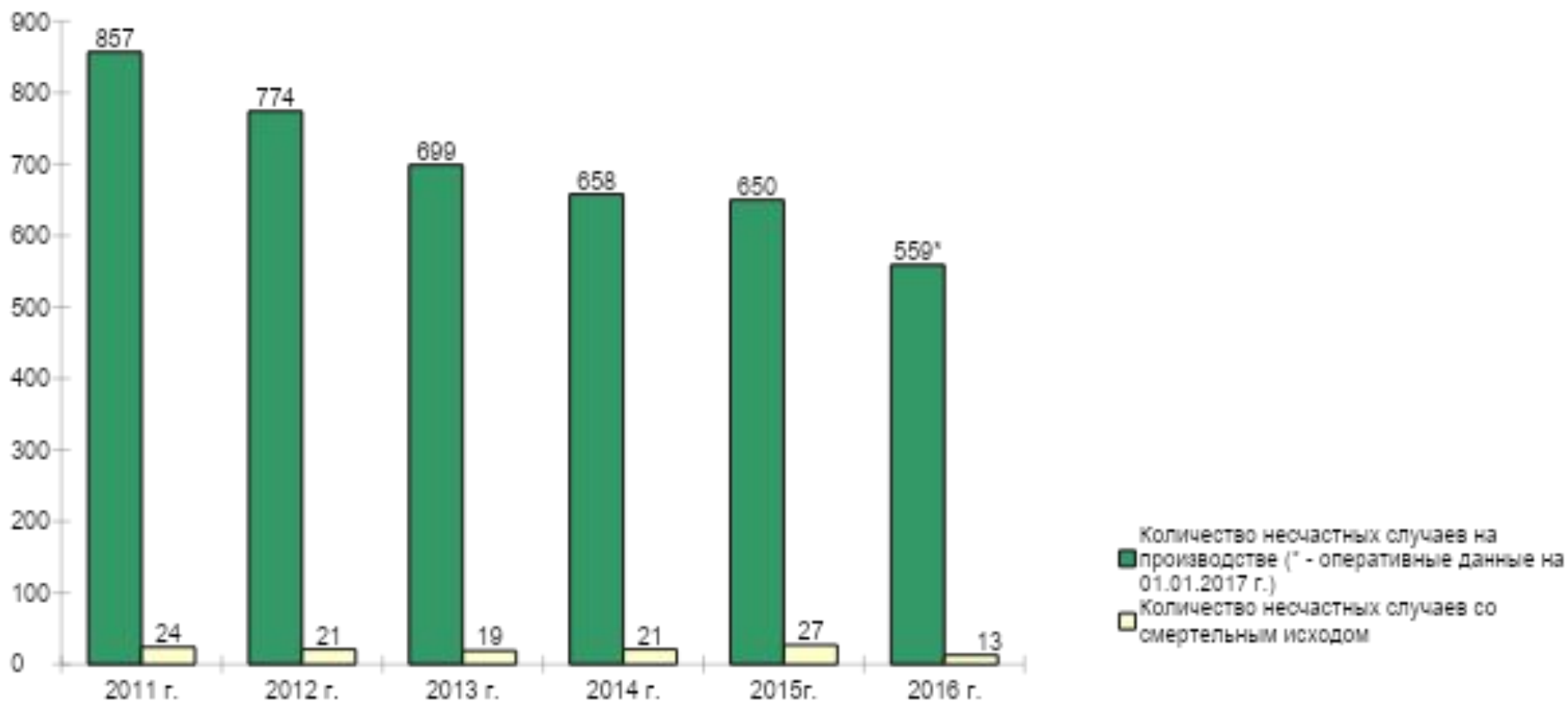
**Количество работников,
с которыми заключены
трудовые договоры с
01.01.2016 г. по
31.12.2016 г.**

*Всего по Владимирской
области заключены
трудовые договоры с
20447 гражданами, что
составляет 72,1 % от
контрольного
показателя
(28345 человек).*



Реализация государственной политики в сфере охраны труда

Показатели производственного травматизма





Реализация государственной политики в сфере охраны труда

Департамент в рамках реализации полномочий по государственному управлению охраной труда, предусмотренных статьей 216 Трудового кодекса РФ в 2016 году достиг следующих показателей:

по осуществлению на территории Владимирской области государственной экспертизы условий труда: За 2016 г. проведена 91 государственная экспертиза условий труда по 1151 рабочему месту

по координации проведения обучения по охране труда и проверки знаний требований охраны труда работников организаций: в области работает 20 аккредитованных обучающих организаций, которыми за 2016 г. обучено по охране труда 11052 руководителя и специалиста из 3785 организаций области

по обеспечению реализации на территории субъекта Российской Федерации государственной политики в области охраны труда: проведено 15 семинаров, совещаний по вопросам реализации государственной политики в сфере охраны труда в субъекте с руководителями и работниками организаций, в которых приняли участие 861 человек



СПАСИБО ЗА ВНИМАНИЕ