



***«Распределение.  
Неравенство доходов.  
Перераспределение»***

Обществознание  
8 класс



# ПЛАН

1. Доходы граждан и прожиточный минимум
2. Неравенство доходов
3. Перераспределение доходов
4. Меры социальной поддержки населения.



**Доход** – общая сумма денег, полученная за определенное время и предназначенная для приобретения благ и услуг



# 1. Доходы граждан (с.141)

**Совокупный доход – это... сумма  
денежных средств и  
материальных благ,  
полученных или  
произведенных домашними  
хозяйствами за определенный  
промежуток времени**





# Источники денежных доходов населения:

Оплата  
труда  
(зарплата)

Доход от  
предпринима  
тельской  
деятельности

Денежные  
выплаты  
социального  
обеспечения  
• пенсии  
• пособия  
• стипендии

Реализация  
продуктов  
личного  
подсобного  
хозяйства

Поступления из финансовой системы:  
выигрыши, % по вкладам, страховые  
вознаграждения



# Потребительская корзина

**- набор товаров и услуг,  
необходимых для  
удовлетворения  
первоочередных  
потребностей  
человека за год, в  
среднем.**



# *Прожиточный минимум*

*минимальный уровень дохода,  
который считается  
необходимым для обеспечения  
определённого уровня жизни в  
стране*





# Размер потребительской корзины зависит от уровня

## экономического развития страны

- Потребительская корзина в Германии (Европа) – 500 \$ в неделю
- Потребительская корзина в Чаде (Африка) – 1,23 \$ в неделю





# Из чего состоит потребительская корзина россиянина

%

В целом на еду средняя российская семья тратит около 30% своих доходов.





# Величина прожиточного минимума за I квартал 2012 года

(по состоянию на 20 июля 2012 года)



\*Данные рассчитаны по субъекту, включая АО

Астраханская область	8- Кабардино-Балкарская республика	15- Курганская область	22- Оренбургская область	29- Республика Ингушетия	36- Ростовская область	43- Тверская область
Белгородская область	9- Калининградская область	16- Курская область	23- Орловская область	30- Республика Калмыкия	37- Рязанская область	44- Тульская область
Брянская область	10- Калужская область	17- Ленинградская область	24- Пензенская область	31- Республика Марий Эл	38- Самарская область	45- Удмуртская республика
Владимирская область	11- Карачаево-Черкесская республика	18- Липецкая область	25- Полевская область	32- Республика Мордовия	39- Саратовская область	46- Ульяновская область
Волгоградская область	12- Кемеровская область	19- Московская область	26- Республика Адыгея	33- Республика Северная Осетия	40- Смоленская область	47- Чеченская республика
Воронежская область	13- Костромская область	20- Нижегородская область	27- Республика Башкортостан	34- Республика Татарстан	41- Ставропольский край	48- Чувашская республика
Ивановская область	14- Краснодарский край	21- Новгородская область	28- Республика Дагестан	35- Республика Хакасия	42- Тамбовская область	49- Ярославская область



# 1913

## Уровень жизни населения

# 2013



**22 000 руб.**

**Средняя зарплата рабочих промышленности, в современных рублях\***

**24 000 руб.**

**1,5 трлн**



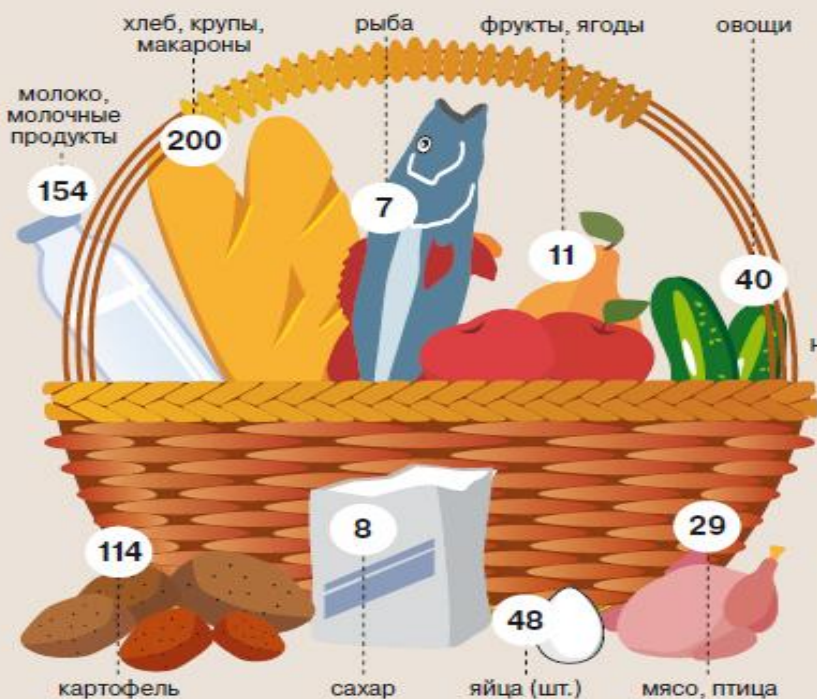
**Сумма банковских вкладов граждан, в современных рублях\***



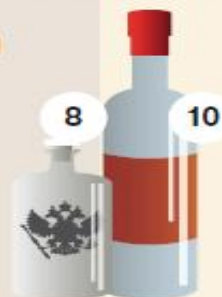
**14,4 трлн**



### Потребление продуктов на душу населения в год (кг)



Потребление спирта на душу населения в год (л)



1913

**Средние цены на продукты в Москве, в современных рублях\***

2013

160 / 52

77 / 38

533 / 442

1100 / 365

28 / 38

117 / 46

170 / 30



хлеб пшеничный, 1 кг



хлеб ржаной, 1 кг



говядина, 1 кг



масло сливочное, 1 кг



картофель, 1 кг



молоко цельное, 1 л



мука пшеничная 1-й с., 1 кг

\* Показатели 1913 г. были пересчитаны в современные рубли: тогда 1 руб. приравнивался к 0,774235 г чистого золота и сегодня по курсу ЦБ стоил бы около 1000 руб.

Источники: Статистико-документальный справочник «Россия 1913», Росстат, ЦБ, ВОЗ, закон «О потребительской корзине в целом по РФ», расчёты «АиФ».



# Прожиточный минимум



*минимальный  
уровень дохода,  
который  
считается  
необходимым для  
обеспечения  
определённого  
уровня жизни в  
определённой  
стране*

*«Показатели бедности и  
голода»*

*(Из статьи Д. Гордона для ООН)*

**Считается, что  
человек, у которого не  
выполняются два из  
этих показателей,  
живёт в абсолютной  
нищете.**



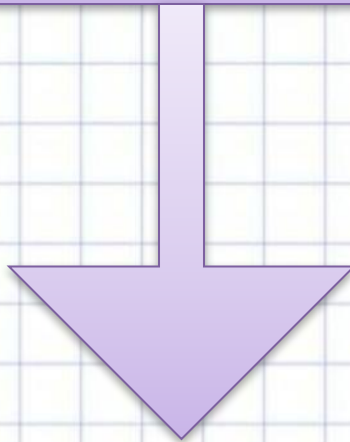


## **2. Неравенство доходов (с. 142)**

- 1. разная ценность принадлежащих людям факторов производства (капитал в форме компьютера, в принципе, способен принести больший доход, чем капитал в форме лопаты)**
- 2. разная успешность использования факторов производства (работник в фирме, производящей дефицитный товар, может иметь более высокий заработок, чем его коллега той же квалификации, работающей в фирме, товары которой продаются с трудом)**
- 3. разный объем принадлежащих людям факторов производства (владелец двух нефтяных скважин получает при прочих равных условиях больший доход, чем владелец одной скважины).**



# Неравенство доходов



это та **цена**, которую обществу приходится платить за ускорение роста общего уровня благосостояния всех граждан страны



### 3. Перераспределение доходов

*«Если свободное общество не может помочь тем многим, кто беден, оно не сможет спасти тех, кто богат.»*

*Джон Ф. Кеннеди, президент США*





# Государство

Устранение последствий, порождаемых несовершенствами рынка

Перераспределение доходов и богатства

Налогообложение доходов и имущества

Социальные трансферты

Борьба с монополизацией рынков

Создание общественных благ

Регулирование конфликтов, порождаемых внешними эффектами или затратами





# Налогообложение



## 1. Пропорциональное

Не изменяет  
неравенство.

## 2. Прогрессивное

Уменьшает неравенство

## 3. Регрессивное

Увеличивает  
неравенство





## **Экономические меры социальной поддержки населения:**

**3. Помощь малоимущим гражданам в  
увеличении заработков:**

**а) регулирование заработной платы  
(установление минимального размера оплаты  
труда, определение надбавок к заработной  
плате, установление условий ее изменения в  
связи с ростом цен);**

**б) обеспечение льготных условий для ведения  
малого и среднего бизнеса, поддержки  
предприятий, на которых работают  
инвалиды, молодежь;**

**в) помощь безработным**



# Задание на дом:

**П.18**

