

# ВВП России и других стран в таблицах и графиках

подготовила Марич Е.  
ученица 9 «Г»

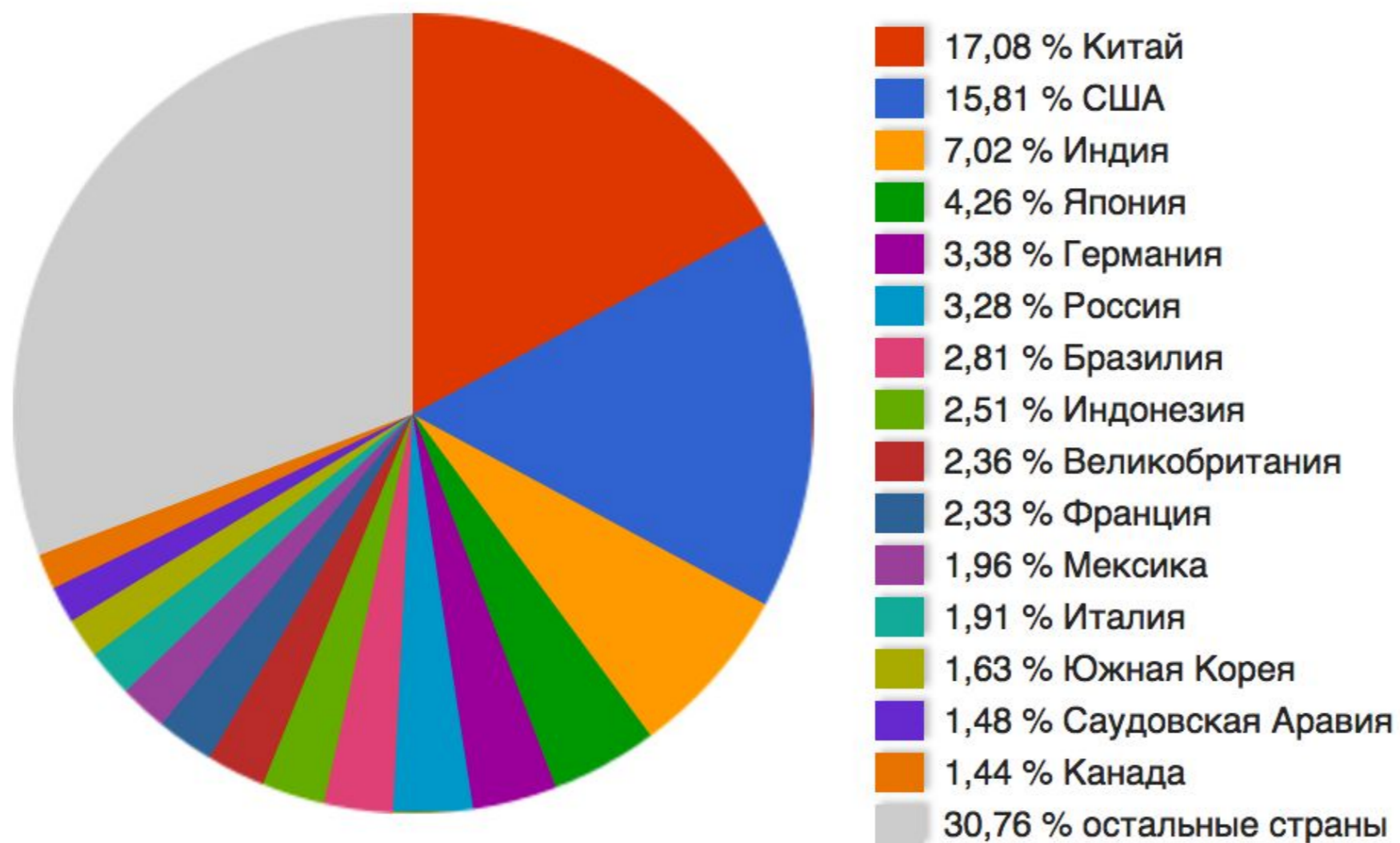
## Определение

- **ВАЛОВОЙ ВНУТРЕННИЙ ПРОДУКТ (ВВП)** — один из важнейших показателей, выражающий исчисленную в рыночных ценах совокупную стоимость конечного продукта (продукции, товаров и услуг), созданного в течение года внутри страны с использованием факторов производства, принадлежащих как данной стране, так и другим странам.

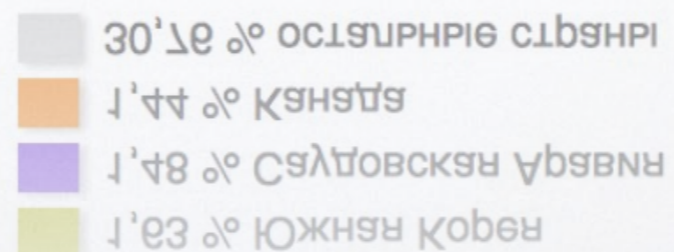


Списки стран мира, расположенных в соответствии с величиной валового внутреннего продукта (ВВП), то есть стоимостью всех конечных товаров и услуг, реализованных в национальной экономике за один год. Долларовые оценки ВВП, приведённые здесь, получены при помощи пересчёта по паритету покупательной способности (ППС).

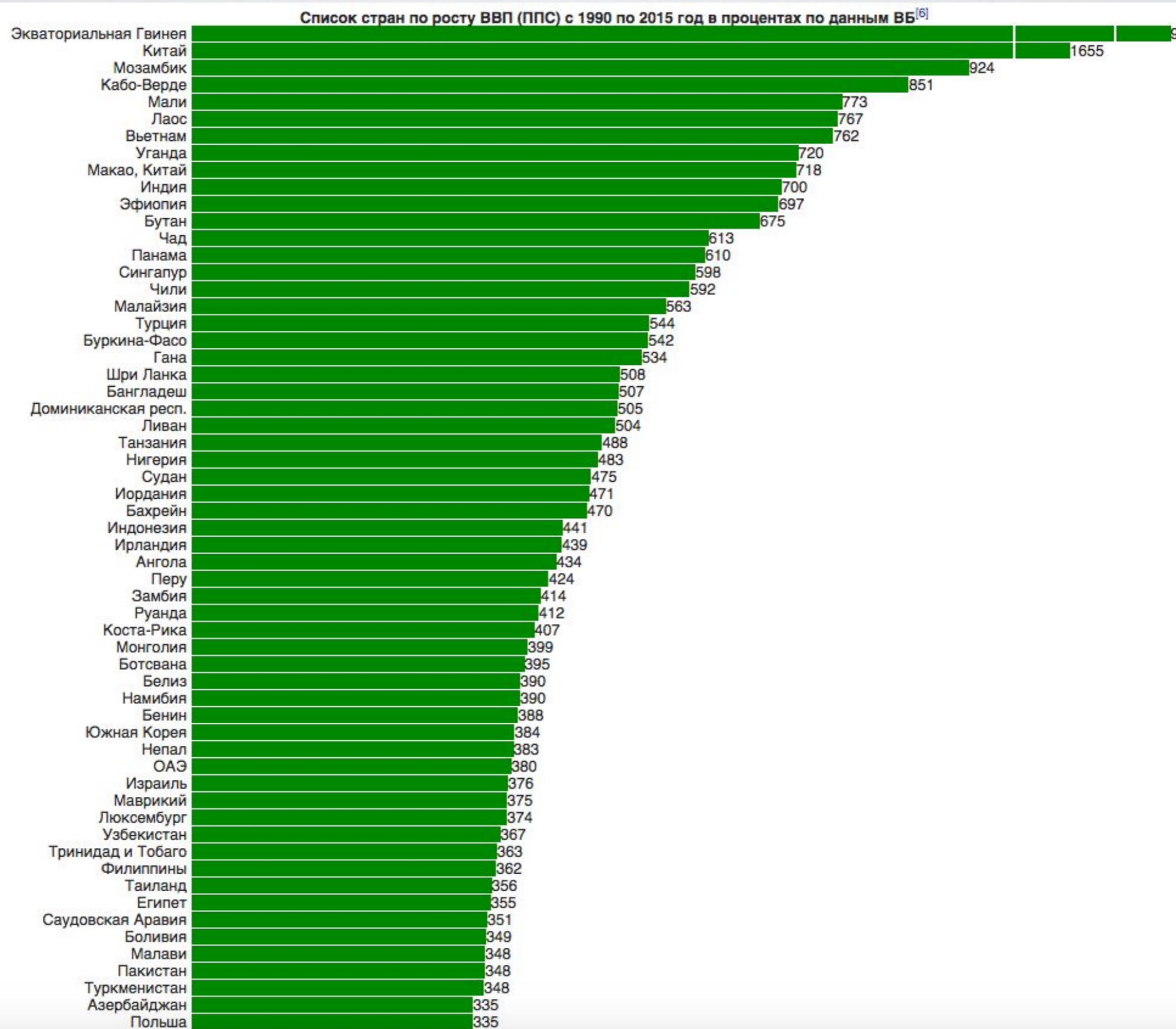
Доля крупнейших 15 стран в общемировом ВВП (по ППС) по данным МВФ<sup>[1]</sup>



**ПАРИТЕТ ПОКУПАТЕЛЬНОЙ СПОСОБНОСТИ** — соотношение двух или нескольких денежных единиц, валют разных стран, устанавливаемое по их покупательной способности применительно к определенному набору товаров и услуг.



# Список стран по росту ВВП (ППС)





Марокко	331
Мексика	326
Гайана	322
Тунис	322
Оман	318
Ирак	317
Гонконг, Китай	317
Норвегия	313
Гватемала	312
Нигер	310
Синегал	306
Гондурас	304
Колумбия	299
Сейшельские о-ва	297
Кения	294
Никарагуа	290
Эквадор	273
Парагвай	271
Уругвай	268
Австралия	265
Конго	263
Албания	262
Сент-Китс и Невис	258
Соломоновы о-ва	253
Гвинея	247
Новая Зеландия	244
Сальвадор	243
Алжир	240
Кипр	238
Камерун	238
Румыния	232
Суринам	230
Того	223
Бразилия	221
Казахстан	216
Белоруссия	216
Кот-д'Ивуар	213
Кирибати	213
Сент-Винсент и Грен.	212
Свазиленд	208
Антигуа и Барбуда	207
ЮАР	207
Испания	201
Россия	201
США	200
Самоа	198
Гренада	197
Армения	196
Сьерр-Леоне	194
Нидерланды	192
Габон	188
Мадагаскар	185
Канада	185
Сент-Люсия	184
Швейцария	179
Фиджи	178
Исландия	177
Австрия	175
Дания	174
Македония	172
Португалия	171



# ВВП (ППС) России

- Так как доллар не является фиксированной величиной, и отсутствует единая методика расчёта паритета покупательной способности — рассчитанный таким образом ВВП (ППС) в разных финансовых институтах может значительно отличаться друг от друга.

ВВП (ППС) России в млрд долларах (округлено до целых)

Источник	2000	2001	2002	2003	2004	2005	2006	2007	2008	2009	2010	2011	2012	2013	2014	2015
База данных МВФ за 2016 г. <sup>[7]</sup>	1632	1754	1866	2042	2249	2470	2753	3068	3292	3057	3254	3442	3628	3734	3824	3718
База данных ВБ за 2016 г. <sup>[8]</sup>	1001	1075	1167	1339	1474	1697	2134	2378	2878	2768	2928	3442	3625	3468	3666	3580



Спасибо за внимание!