

МАКРОЭКОНОМИКА

Классический подход

Кейнсианский подход

Взаимосвязь секторов

2 независимых сектора: реальный и денежный

Взаимосвязь секторов

Рыночная модель

Совершенная конкуренция

Несовершенная конкуренция

Цены

Гибкие

"Липкие" (жесткие)

Рыночное равновесие

Устанавливается и
восстанавливается автоматически

Не может устанавливаться
автоматически

Вмешательство государства в экономику

Не требуется

Необходимо (гос. активизм и дирижизм)

Основная проблема

Совокупное предложение

Совокупный спрос

Рыночный период

Долгосрочный

Краткосрочный

Макроэкономические агенты

- **Домохозяйство** - самостоятельный, рационально действующий макроэкономический агент, цель экон. деятельности - максимизация полезности
- а) ***собственник экономических ресурсов***
- б) ***основной покупатель товаров и услуг.***
- в) ***основной сберегатель (кредитор)***

- **Фирмы** –самостоятельный, рационально действующий макроэкономический агент, цель экон. деятельности - максимизация прибыли.
- а) ***покупатель экон. ресурсов***
- б) ***основной производитель товаров и услуг***
- в) ***инвестор***
- г) ***основной заемщик***

- **Государство** – самостоятельный, рационально действующий макроэкономический агент, задача которого – ликвидация провалов рынка и максимизация обществ. благосостояния
- **а) производитель общественных благ;**
- **б) покупатель товаров и услуг**
- **в) перераспределитель нац. дохода**
- **г) кредитор или заемщик на фин. рынке.**
- **д) регулятор и организатор рыночной экономики**

- **Иностранный сектор** – объединяет все остальные страны мира, самостоятельный, рационально действующий макроэкономический агент, осуществляет взаимодействие с данной страной посредством:
 - а) *международной торговли*
 - б) *перемещения капиталов*

Домохозяйства
+ фирмы



Частный
сектор

Частный сектор
+ государство



Закрытая
экономика

Закрытая экономика
+ иностранный
сектор



Открытая
экономика

Макроэкономические рынки

- рынок товаров и услуг (реальный рынок)
- финансовый рынок (рынок фин. активов)
- рынок эк ресурсов
- валютный рынок

СНС

```
graph TD; A([СНС]) --> B[Показатели совокупного выпуска (объема производства)]; A --> C[Показатели совокупного дохода]; B --- D[ВНП]; B --- E[ВВП]; B --- F[ЧНП]; C --- G[НД]; C --- H[ЛД]; C --- I[РЛД];
```

Показатели
совокупного
выпуска
(объема
производства)

ВНП

ВВП

ЧНП

Показатели
совокупного
дохода

НД

ЛД

РЛД

Валовой внутренний продукт

- **совокупная рыночная
стоимость всех конечных
товаров и услуг,
произведенных в экономике
(внутри страны) в течение
одного года.**

Способы расчета ВВП

- по расходам

$$GDP = C = I_g + G + X_n$$

- по доходам

- по добавленной стоимости

РЕЙТИНГ СТРАН И ТЕРРИТОРИЙ ПО РАЗМЕРУ ВАЛОВОГО ВНУТРЕННЕГО ПРОДУКТА

The World Bank: World Development Indicators, 2012.

Gross Domestic Product 2011

место	ЭКОНОМИКА	РАЗМЕР ВВП (\$ МЛН)
	Весь мир	69,971,5081
1	Соединенные Штаты Америки	15,094,0002
2	Китай	7,298,0973
3	Япония	5,867,1544
4	Германия	3,570,5565
5	Франция	2,773,0326
6	Бразилия	2,476,6527
7	Великобритания	2,431,5898
8	Италия	2,194,7509
9	Россия	1,857,77010
10	Индия	1,847,982

РЕЙТИНГ СТРАН И ТЕРРИТОРИЙ ПО РАЗМЕРУ НД НА ДУШУ НАСЕЛЕНИЯ

The World Bank: World Development Indicators, 2012.

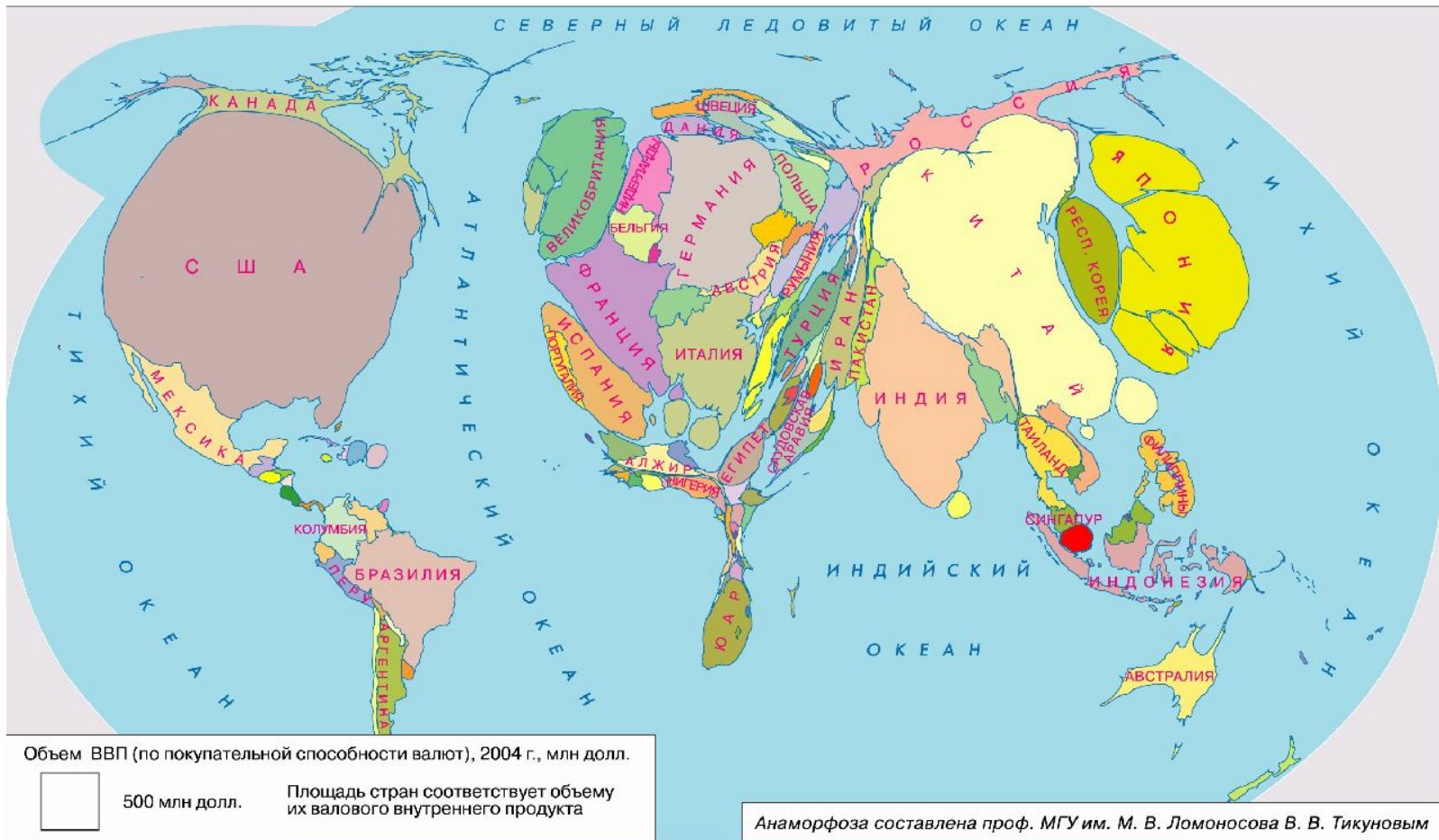
Gross National Income per Capita 2011.

МЕСТО	ЭКОНОМИКА	ДОХОД (\$)
1	Монако	183,150
2	Лихтенштейн	137,070
3	Норвегия	88,890
4	Катар	80,440
5	Люксембург	78,130
65	Сейшельские Острова	11,130
66	Бразилия	10,720
67	Турция	10,410
68	Россия	10,400
95	Демократическая Республика Конго	190

Недостатки показателей СНС

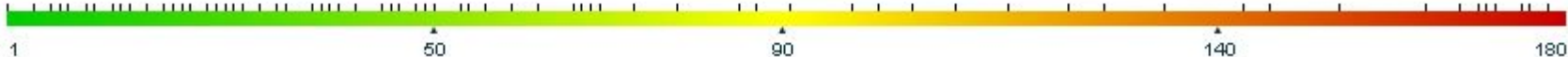
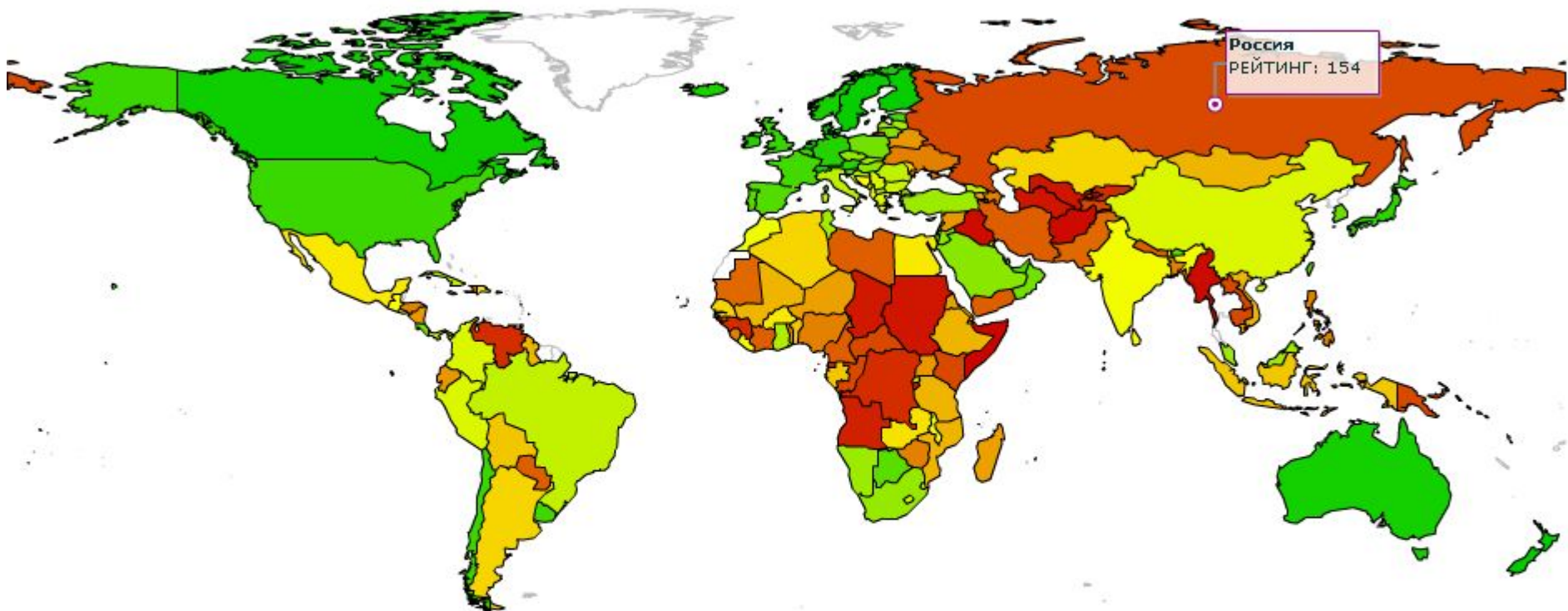
- Не показывает, насколько равномерно или неравномерно распределяются доходы между гражданами страны.
- Не учитывает ущерб, наносимый производством природным ресурсам и окружающей среде.
- Не учитывает неоплачиваемую работу, выполняемую в домашнем хозяйстве или на общественных началах, а также все производство в теневой экономике, которое может достигать весьма значительных объемов.
- Придает равное значение как полезным, так и вредным для общества продуктам (например, некоторые лекарства, сигареты, оружие и так далее), игнорируя в то же время ценность, которую имеет для человека свободное время или свобода.

ВВП, страны мира.



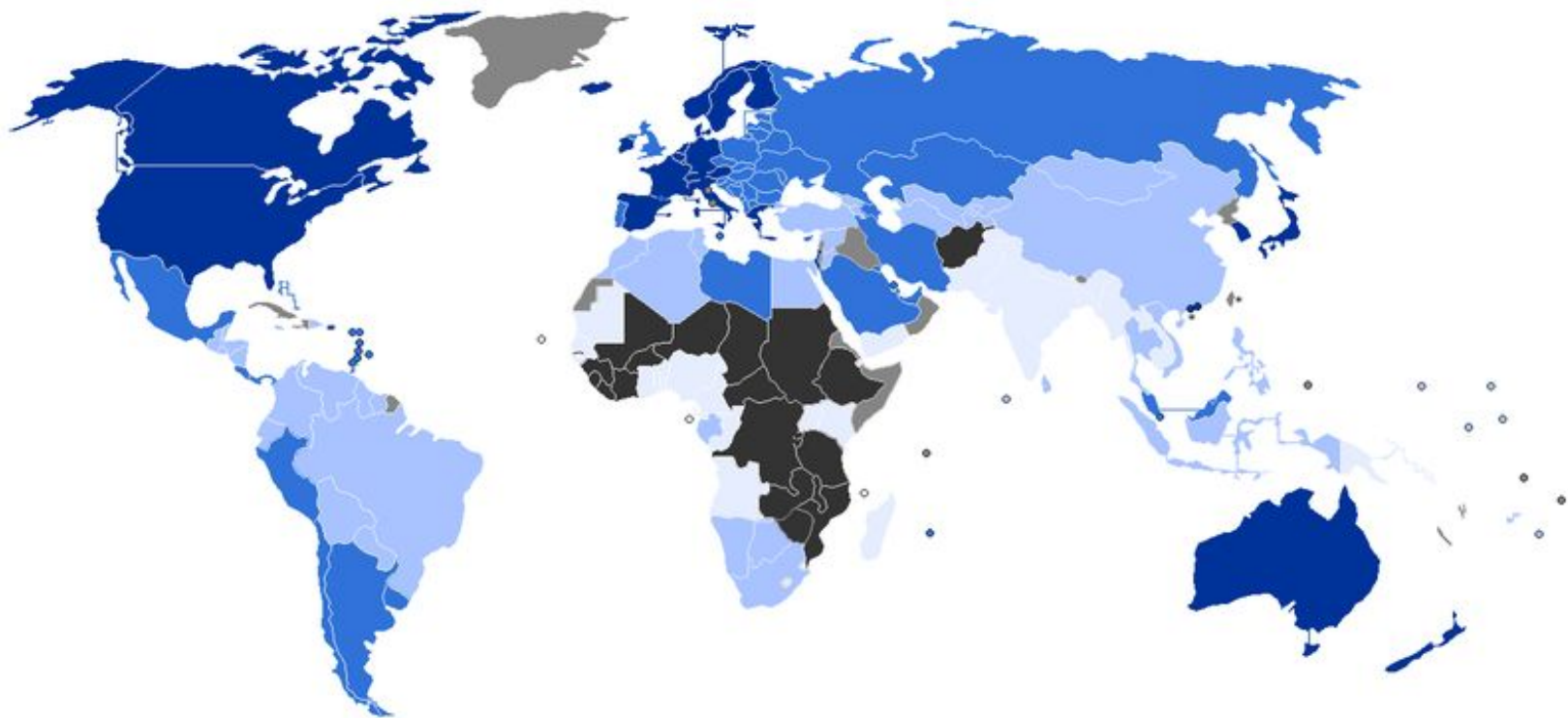
Индексы

- ИПЦ = $I_L = (\sum p_1 q_0 / \sum p_0 q_0) \times 100\%$
- def ВВП = $I_P = (\sum p_1 q_1 / \sum p_0 q_1) \times 100\%$
- $I_F = \sqrt{I_P \cdot I_L}$

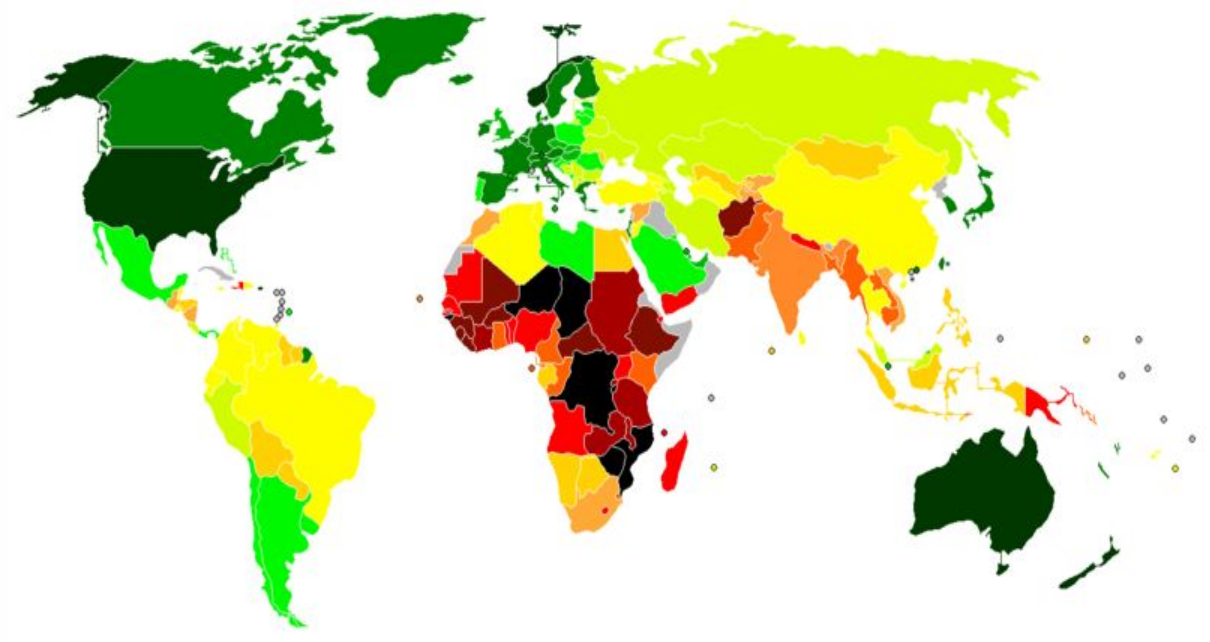


Данные за 2010 год


Индекс восприятия коррупции 2010



- Contents
- Featured content
- Current events
- Random article
- Donate to Wikipedia
- Interaction
 - Help
 - About Wikipedia
 - Community portal
 - Recent changes
 - Contact Wikipedia
- Toolbox



Size of this preview: 800 × 386 pixels
 Full resolution (1,350 × 652 pixels, file size: 57 KB, MIME type: image/png)


 This is a file from the [Wikimedia Commons](#). Information from its [description page there](#) is shown below. Commons is a freely licensed media file repository. You can help.

Summary

[edit]

Description **English:** The United Nations Human Development Index (HDI) rankings for 2010. For full details, see [List of countries by Human Development Index \(en.wikipedia\)](#)

	0.900 and over		0.650–0.699		0.400–0.449
	0.850–0.899		0.600–0.649		0.350–0.399
	0.800–0.849		0.550–0.599		0.300–0.349
	0.750–0.799		0.500–0.549		under 0.300
	0.700–0.749		0.450–0.499		Data unavailable

 This is a *retouched picture*, which means that it has been digitally altered from its original version. Modifications: *update for 2010 data*. The original can be viewed here: [UN_Human_Development_Report_2009.PNG](#). Modifications made by *Kohelet*.

Azerbaycanca | Català | Čeština | Deutsch | English | Español | Français | Galego | Italiano | Hrvatski | Հայերեն | 日本語 | ქართული | 한국어 | Македонски | മലയാളം |