



ОБРАЗЦОВЫЙ ПЕШЕХОД





Правила игры

- Игра позволяет проверить знания дошкольников об основных сигналах светофора, правильном поведении на дороге и главных подсказках для пешеходов: знак «Пешеходный переход», «зебра». Может использоваться в индивидуальной работе и в викторинах на знание ПДД.
- Чтобы начать игру щелкните по зеленой кнопке на светофоре в правом верхнем углу на первом слайде.
- Ребенок выбирает правильный ответ нажимая на левую кнопку мыши. Правильные ответы станут на место или выделяться каким – либо образом.
- Переходите на следующее задание, нажимая на зеленую кнопку на светофоре.



НЕ СОХРАНЯЙТЕ

презентацию по окончании игры

УДАЧИ!!!





Какой знак подсказывает пешеходам место перехода?





Какой знак подсказывает пешеходам место перехода?






Какой знак подсказывает пешеходам место перехода?





Какой знак разрешает кататься на велосипедах?





Какой знак должен стоять в прямоугольнике?





На какой сигнал светофора можно переходить дорогу?








На какой сигнал светофора нельзя переходить дорогу?





Выбери правильную зебру.






Кто нарушает правила дорожного движения?




Что поможет пешеходу перейти дорогу?





Получи свой приз!
Удачи на дорогах.



СПИСОК ИСТОЧНИКОВ ИЛЛЮСТРАЦИЙ

http://www.planetaskazok.ru/images/stories/volkovs/pro_pravila_dorojnogo_dvijeni_a/toropijka_na_ulitse/img иллюстрации

<http://zakras.ru/file/41224> медальки

<http://www.georgievsk.ru/upload/iblock/a2f/10018.jpg> светофор желтый

http://daolubvi.ws/uploads/posts/2009-06/1245246938_12439507710.jpg светофор
на слайде 27

http://pedsovet.su/_id/141/45447543.jpg шаблон презентации

Велосипедная дорожка

<http://health-fitness.ru/cimg/2015/041200/3152179>