

# УВАЖАЕМЫЕ РОДИТЕЛИ!

УЧИТЕ ДЕТЕЙ ПРАВИЛАМ ДОРОЖНОГО ДВИЖЕНИЯ!



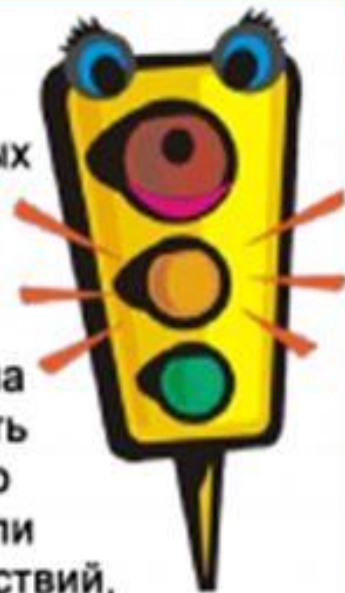
Переходить проезжую часть дороги только по пешеходному переходу, а если на перекрестке имеется светофор, только на разрешающий, зеленый сигнал светофора.



Не играть вблизи проезжей части, непосредственно на ней, а также на остановочных пунктах общественного транспорта.



Не выходить на проезжую часть из-за стоящего автомобиля или других препятствий, ограничивающих видимость.



Перед выходом на проезжую часть остановиться для наблюдения за дорогой и ни в коем случае не перебегать ее, не убедившись в безопасности.



Не переходить проезжую часть перед близко движущимся автомобилем, автобусом, троллейбусом.



# ПРАВИЛА ДОРОЖНОГО ДВИЖЕНИЯ



Светофор зажёгся красным,  
И пошёл поток машин,  
Значит станет путь опасным!  
На дорогу не спеши!



На машины, на дорогу  
Повнимательней смотри!  
И постой ещё немного:  
Будет жёлтый впереди.



Ну а после загорится,  
Как трава, зелёный свет!  
Нужно снова убедиться,  
Что машины рядом нет.



Если же под перекрестком  
Есть подземный переход,  
По нему через дорогу  
Ходит каждый пешеход.



Шоссе – не место для игры.  
Для игр – площадки и дворы.



Всем знакомые полоски  
Знают дети, знает взрослый.  
На ту сторону ведет  
Пешеходный переход.

Чтоб дорогу видеть слева  
И машины пропустить,  
И троллейбус, и автобус  
Надо сзади обходить.




Спереди трамвай обходят  
Пешеходы, зная,  
Что опасность им грозит  
От встречного трамвая.



# ПРАВИЛА ПОВЕДЕНИЯ НА ДОРОГЕ



Переходи дорогу по пешеходному переходу – **ЗЕБРЕ**.




Переходя дорогу, сначала посмотри **налево**, а на разделительной полосе посередине дороги – **направо**.



**Зелёный** сигнал светофора означает, что переходить дорогу **можно**.



Если **красный** сигнал светофора застал тебя на середине дороги, **остановись** на разделительной полосе и дождись **зелёного**.




Ни в коем случае **не перебегай** дорогу перед приближающейся машиной!



Если рядом есть **подземный переход**, переходи дорогу по нему.



Если пешеходная дорожка отсутствует, то иди по обочине дороги **навстречу** движению транспорта.




Нельзя играть на проезжей части или рядом с ней, **ЭТО ОПАСНО ДЛЯ ЖИЗНИ!**



# ПРАВИЛА ДОРОЖНОГО ДВИЖЕНИЯ



Пешеходный переход  
От беды убережёт!  
Все дороги на пути  
По нему переходи!



Первым делом нужно нам  
Посмотреть по сторонам:  
Слева, справа путь свободен?  
Значит, смело переходим!



Не перебегай дорогу,  
Лучше подожди немного!  
И машину пропусти!  
Лишь потом переходи!



Если транспорт тут и там,  
Перейти так сложно нам!  
Пусть на помощь здесь придёт  
Нам подземный переход!



Вот зелёный свет зовёт  
Смело двигаться вперёд.  
Нынче главный – пешеход,  
А потом – машин черёд!



Вот зажётся красный свет.  
Говорит: «Дороги нет!  
Не бегите, не спешите,  
Свет зелёный подождите!»



Никогда не забывай:  
На дороге – не играй!  
Здесь опасно заезваться!  
Здесь не место баловаться!



Если тротуара нет,  
Будь внимательней вдвойне!  
По обочине иди,  
Во все стороны гляди!





# ПРАВИЛА ДОРОЖНОГО ДВИЖЕНИЯ ДЛЯ ДЕТЕЙ

## СВЕТОФОР

Серия «Правила дорожного движения»  
Подготовлено в марте 01.08.2013 г. формат А4/56  
Тираж 10000 экз. Заказ № 1870-С/13  
ООО «СЛОВО» при участии ООО «СЛОВО»  
214030, РФ, г. Смоленск, ул. М. Рыльского, д. 4/2  
Отдел продаж: ООО «СЛОВО» Тираж Фрагменты  
Россия, 620074, г. Екатеринбург  
Пр. Космонавтов, 11. Тел: (343) 251-14-28  
e-mail: manager@slowo-book.ru www.slowo-book.ru  
ISBN 978-5-91282-558-3 (Ред.)  
ISBN 978-5-90033-063-0 (Изд.)  
© «Слово А», иллюстрации, 2013  
© «Слово», оформление, 2013  
© «Слово», оформление, 2013

0+



Переходи улицу только на зелёный свет светофора или по подземному переходу.



Переходи дорогу спокойным шагом, только по пешеходному переходу – “зебре”.




Перед пешеходным переходом посмотри налево. Убедись, нет ли рядом машин. Переходи. Дойдя до середины, посмотри направо. Если путь свободен, переходи.



Не переходи дорогу в неполюженном месте. Не перебегай дорогу перед близко идущим транспортом.



Не играй и не катайся на велосипеде на проезжей части.



При отсутствии пешеходных дорожек нужно идти по обочине по левой стороне дороги, навстречу машинам.



# ПРАВИЛА ДОРОЖНОГО ДВИЖЕНИЯ



Если красный  
свет горит,  
Это значит  
путь закрыт!



Желтый -  
подожди чуть-чуть,  
Будь готов  
продолжить путь!



А зелёный свет  
горит,  
Это значит  
путь открыт!





*Ходи только по тротуару!*

*Не играй на проезжей части!*

*Переходи улицу только  
на **зеленый** свет!*

*Переходи улицу только  
по пешеходному переходу!*

*Не перебегай перед близко  
идущим транспортом!*

Важных правил соблюдение  
Сохранит здоровье Вам.  
Эти правила движения  
Для детей, их пап и мам.







Что за белые полосы  
На соседнем перекрестке?  
Это "ЗЕБРА" - ПЕРЕХОД -  
Через улицу ведет.


Перейти дорогу можно  
Там, где **ЗНАК СТОИТ ДОРОЖНЫЙ**.  
Чтобы мы его узнали,  
Нам его нарисовали.



ЧТОБЫ ИЗБЕЖАТЬ ТРАГЕДИИ,  
**СОБЛЮДАЙТЕ**  
ПРАВИЛА ДОРОЖНОГО ДВИЖЕНИЯ!








Есть у меня велосипед,  
Но нет **ЧЕТЫРНАДЦАТИ ЛЕТ**.  
Пока катаюсь во дворе,  
Где безопасно детворе.

И даже в дом соседний к деду  
Я через улицу не еду,  
А на **ЗЕЛЕНЫЙ** свет иду,  
**ВЕЛОСИПЕД ЗА РУЛЬ ВЕДУ**.





Мы с другом вдвоем  
По **ОБОЧИНЕ** идем,  
Той, что с **ЛЕВОЙ** стороны.  
Все машины нам видны.

Почему? Я вам отвечу:  
Они едут **НАМ НАВСТРЕЧУ**.





# СОВЕТЫ СВЕТОФОРА



**ЗАГОРЕЛСЯ КРАСНЫЙ СВЕТ- ПЕШЕХОДУ ХОДА НЕТ.**



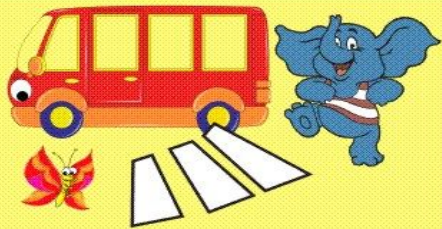
**ЖЕЛТЫЙ СВЕТ ДАЕТ СИГНАЛ, ЧТОВЫ ТЫ ЗЕЛЁНЫЙ ЖДАЛ.**



**СВЕТ ЗЕЛЕНЫЙ ГОВОРИТ: "ДЛЯ ТЕБЯ ПРОХОД ОТКРЫТ!"**



**СВОЕГО ЗДОРОВЬЯ РАДИ ОВХОДИ ТРОЛЛЕЙБУС СЗАДИ.**



**ТЫ АВТОБУС ОВХОДИ ЛУЧШЕ ТОЛЬКО ПОЗАДИ!**



**А ТРАМВАЙ, НАОБОРОТ, ОВХОДИТЬ ИДИ ВПЕРЕД!**



**ТРОТУАР И ПЕРЕХОДЫ- ВАШЕ МЕСТО, ПЕШЕХОДЫ!**



**БЕЗОПАСНЫЙ ПУТЬ ВЕДЕТ НАС В ПОДЗЕМНЫЙ ПЕРЕХОД.**



**ТОЛЬКО ТАМ ПЕРЕХОДИТЬ ПОЛОЖЕНО, ГДЕ НА ДОРОГЕ "ЗЕВРА" РАСПОЛОЖЕНА.**



**ПЕРЕХОДЯ МАШИНАМ ПУТЬ, ПОСМОТРЕТЬ НАЛЕВО НЕ ЗАБУДЬ!**



**ШОССЕ - НЕ МЕСТО ДЛЯ ИГРЫ! ВЕДЬ ЕСТЬ ПЛОЩАДКИ И ДВОРЫ!**





**Много есть различных знаков-  
Эти знаки нужно знать,  
Чтобы правил на дороге  
Никогда не нарушать.**





## Задание от Ивашки

- Разгадай загадку:  
Вдоль дороги я иду,  
Чтобы не попасть в беду,  
Надо видеть четко, что там  
Прячется за... (водоовои).
- Как называется место, которое тянется вдоль обочины дороги:
  - овраг;
  - *кювет*;
  - траншея.
- Поразмышляй, почему на загородной трассе заметно меньше машин, чем в городе.



Если ты движешься вдоль загородной трассы, то необходимо идти по обочине навстречу движению машин, чтобы и пешеход и водитель могли видеть друг друга.