

Лекция

Тема: Характерные черты формирования и развития рыночной экономики Японии (XVII – XX вв.)

1. Особенности феодальной экономики.
2. Экономическая роль сёгунов.
3. Преобразования Мейдзи.
4. Промышленный переворот. Монополистические объединения.
5. Экономическая и военная экспансия в первой половине XX века.
6. Последствия Второй мировой войны.
7. «Японское экономическое чудо».
8. Развитие экономики в 1960 – 2014 г



Япония. Архипелаг, состоящий из более чем 4 000 островов, включая 4 крупнейших: Хоккайдо, Хонсю, Сикоку и Кюсю. Столица – Токио. Население – 127,33 млн. человек (2004). Плотность населения – 335 человек на 1 кв. км. Городское население – 78%, сельское – 22%. Площадь – 377,8 тыс. кв. км. Самая высокая точка – гора Фудзияма (3776 м). Официальный язык: японский. Основные религии: синтоизм, буддизм. Глава государства – император. Административно-территориальное деление: 47 префектур. Денежная единица: иена. Национальный праздник: День рождения императора – 23 декабря. Национальный гимн: «Царствование нашего императора».

Особенности феодальной экономики

- V- IV вв. до н.э. – культура дзёмон
- IV в. до н.э. – культура яёи
- 645 – 654 гг. - реформы Тайка
- 701г. – кодекс Тайхорё:
 - конфискация общинных земель в пользу государства
 - крестьяне – держатели зем. наделов
 - наделы – через каждые 6 лет перераспределялись в пределах общины
 - налоги в натуральной форме.
 - рисовые ссуды
- X – XI вв. - расцвет феод. поместий – сёэн
 - земельные участки - в частную собственность.

Экономическая роль сёгунатов.

- **2 сёгунат** династия Асикага – 1338 – 1573 гг.
- **Асикага Такаудзи**
- Си-но-ко-сё
- XVI в. – развитие экономических связей с Европой
- 1573 – 1582 гг. – правление первого объединителя Японии Ода Набунага
- 1582 – 1598 гг. – правление второго объединителя Японии Тоётоми Хидэёси

СИ-НО-КО-СЁ

- СИ – СВЕТСКИЕ ФЕОДАЛЫ
- НО – КРЕСТЬЯНСТВО (80%)
- КО – РЕМЕСЛЕННИКИ
- СЁ – ТОРГОВЦЫ

Экономическая роль сёгунов.

- **3 сёгунат** династия Токугава – 1603 – 1867 гг.
- 1603 – 1616 гг. – правление третьего объединителя Японии Иэясу Токугава
- XVIII – сер. XIX вв. – самоизоляция Японии
- 1854 -1858 гг. – подписание междунар. договоров с США, Англией, Францией и др.

Предпосылки реформ Мэйдзи

- Разложение феодального строя
- Развитие мануфактур (дза - цех)
- Развитие внутренней торговли
- Формирование купеческо-ростовщического капитала (кабунакама – гильдии купцов)
- Города – торговые и промышленные центры
- Коммутация ренты
- Расслоение крестьянства - гоно – богатые крестьяне
- Богатые землевладельцы - самураи - госи
- Иностранное вмешательство
- Рост народных выступлений
- Буржуазная революция

«Мейдзи иссин» –
обновление
/реставрация
Мэйдзи

- Император Японии Муцухито Мэйдзи (1852-1908)
- 1871 г. – начало реформы управления (ликвидация княжеств и системы си-но-ко-сё)
- 1872 г. – начало военной реформы
- 1872 -1873 гг. – аграрная реформа

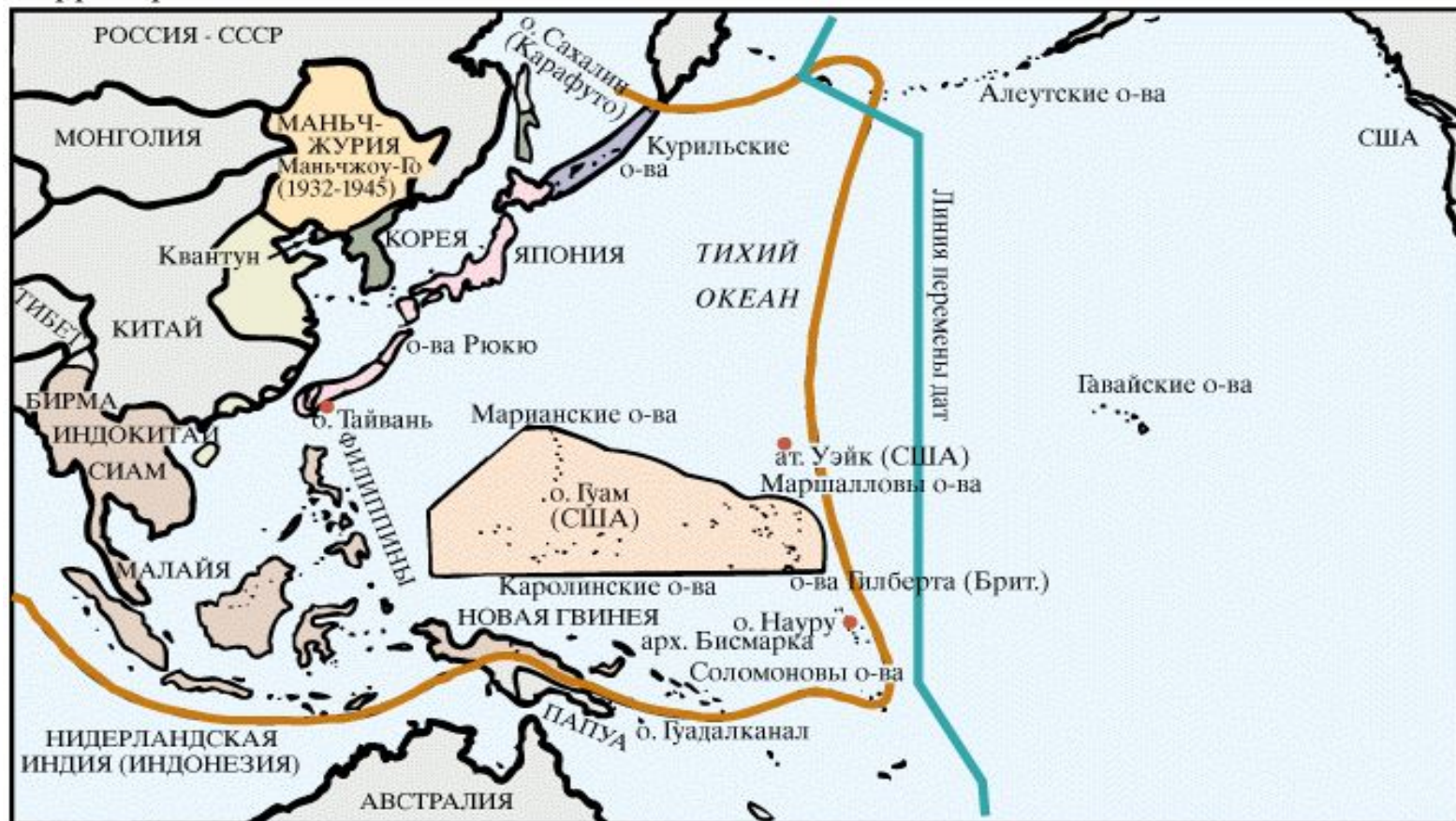
Промышленный переворот.

- 1860 – 1870-е гг. – строительство «образцовых предприятий»
- 1870-е гг. строительство первой ж/д Токио – Иокогама
- 1880-е гг. - приватизация «образцовых предприятий»
- Вторая половина 1880-х гг. – промышленный подъем

Монополистические объединения

- Торговые дома: Мицуи, Мицубиси, Ясуда, Сумитомо, Фудзито, Фурукава
- Первый картель «Босэки рэнгокай» (хлопчатобумажная промышленность)
- Концентрация производства:
- 1880г.- Японская бумажная компания 1882г.
– Японская пароходная компания

Территориальная экспансия Японии в 1871-1945



- Япония
- тихоокеанские о-ва, захваченные в 1871-1895
- территории, захваченные на о. Сахалин и материке в 1905
- территории, захваченные после Первой мировой войны
- территории, захваченные в Северном Китае в 1931-1935
- территории, захваченные в Китае с 1937
- территории, захваченные в Юго-Восточной Азии в 1941-1942
- максимальная граница Японской империи (август 1942)

Милитаризация ЭКОНОМИКИ

- 1904 -1905 гг.- война с Россией
- 1931 г. –закон о принудительном картелировании промышленности
- 1936 г. – Антикоминтерновский пакт совместно с Германией
- 1937 – 1945 гг. – война с Китаем
- 1938 г. – закон о всеобщей мобилизации нации
- 27.09.1940 г. – подписание Тройственного пакта между Германией, Италией и Японией (Ось Берлин – Рим – Токио)
- 7.12.1941 вступает в войну (Пёрл-Харбор)

Послевоенное развитие экономики Японии

- ❖ 1945 г. – атомная бомбардировка Хиросимы и Нагасаки
- ❖ 2.09.1945 г. – подписание Акта о безоговорочной капитуляции, начало американской оккупации
- ❖ Экономика - в состоянии хаоса. Погибло 2 млн. человек.
Отрасли легкой промышленности пришлось практически создавать заново. Выпуск промышленной продукции в 1945 г. составил 28,5 % от уровня 1935 — 1937 гг.
- ❖ 1945-1946 гг. – осуществление демилитаризации и демократизации.
- изменения в социальной и институциональной сфере.
1948 г. - в других побежденных странах объем производства приблизился к довоенному уровню, то в Японии он достиг только 52 %.
- ❖ Март 1946 г. - **денежная реформа**
 - конфискационный характер
 - изъятие свободных наличных денег у населения
 - ограничения выдачи денег со счетов (500 иен ежемесячно).

Послевоенное развитие экономики Японии

- ❖ 1947 г. – принятие Конституции Японии
(конституционная монархия)
- ❖ 1946 – 1947 гг. – принятие нового
трудового законодательства
- ❖ 1947 г. – принятие антимонопольного закона
 - роспуск дзайбацу
 - запрет образования картелей и др. монополист.
объединений
 - запрет на владение более чем 25% акций пр.
компаний.
- ❖ Запрет иметь собственную армию.

Послевоенное развитие экономики Японии

1947 – 1950 гг. – аграрная реформа

- лишение владений крупных помещиков, не использовавших свои земли
- разукрупнение больших хозяйств
- земледельцы-арендаторы получили земли в собственность.

❖ 1949г. – налоговая реформа

❖ 1949 г. – «план экономической стабилизации» Японии - новая политика США по стимулированию экономического роста страны

❖ 1950г. – бюджетная реформа

«Обратный курс» Дж. Доджа 1949 г.

- 1949 г. – налоговая реформа:
 - снижение налогов, уплачиваемых корпорациями
 - отмена налога на сверхприбыль
 - 62% увеличение налогообложения населения
- 1950 г. – бюджетная реформа:
 - строгая сбалансированность статей
 - бездефицитный гос. бюджет
 - прекращение выплат компенсаций военным заводам за конверсию
 - отмена безвозмездного субсидирования убыточных предприятий
 - гос. контроль над ценами и денежной эмиссии
 - единый фиксированный валютный курса 360 иен за 1 долл. США
 - стабилизация заработной платы
 - замена безвозвратных государственных субсидий на коммерческий банковский кредит

«Обратный курс» Дж. Доджа 1949 г

- «Эквивалентный» фонд
 - пополнялся средствами от продажи в Японии американских товаров, поставлявшихся ранее в порядке помощи.
- Война в Корее
 - поступления от американских военных заказов в 1950-1953 гг. = 2,5 млрд. долл.
 - Япония смогла покрыть внешнеторговый дефицит и расширить импорт сырьевых ресурсов.
- 1950 – 1960 гг. – практика гос. планирования (индикативный характер, 12 планов, начиная с 1955 г.)

- В результате
- 1949-1951 гг. - объем промышленного производства в Японии возрос более, чем в 1,5 раза, превысив довоенный уровень.
- Оборот внешней торговли за 1950-1954 гг.- почти в 10 раз больше, чем в 1945-1949 гг.
- За оккупационный период японская экономика не только успешно закончила восстановительную фазу, но и смогла создать стартовый фундамент для дальнейшего развития.
- За основу послевоенной экономической модели развития Японии была взята теория Дж.Кейнса. При этом японская модификация кейнсианской концепции обеспечила стадию интенсивной индустриализации страны в 1950-70-е гг.

«Японское экономическое чудо»

1950 -1970 гг.

- Сентябрь 1951г – подписание мирного договора США и Японии в Сан-Франциско
- 1952 г. – окончание американской оккупации
- Низкий стартовый уровень
- Политика протекционизма
- Государственная поддержка отраслей промышленности
- Дешевая рабочая сила, квалифицированная
- Ограничение расходов на ВПК
- Модернизация производства
- Эффективная система стимулирования труда
- Контроль качества продукции
- Особенности менталитета

«Японское экономическое чудо» 1950 -1970 гг.

- К 1970-м годам - второе место в мире.
- Японская экономика преодолела нефтяной кризис
- Переход на умеренные темпы роста — на уровне 4 — 5 % в год.
- за 1990 г. прирост ВВП на душу населения Японии составил 5 — 6 % против 0,9 % США.

Современная индустриализация

- 1960 – 1970 гг. – первый этап современной индустриализации
- 1980-е гг. – второй этап современной индустриализации
- 1990-е гг. - экономический кризис в Японии

- 14 августа 1952г. - Япония - член МВФ.
курс 360 йен за 1 долл.
- Август 1955г. - Япония – член ГАТТ
- Апрель 1964. Япония – член ОЭСР

I десятилетие: стремление максимально эффективно использовать возможности для налаживания взаимодействия с другими передовыми государствами

II десятилетие: ликвидация избыточных мощностей в производстве стали, судов, алюминия;
развитие наукоемких отраслей

- 1966г. - Япония – член ВТО
- Февраль 1973 – установлен плавающий валютный курс.
курс:
176 йен – 1 долл.
- 1989г. – Организация азиатско-тихоокеанского экономического сотрудничества (АТЭС)

Снижение среднегодовых темпов роста ВВП Японии

- 1971-1980 гг. - среднегодовой прирост ВВП в составил 4,5%
- 1981-1990 гг. - 4,2%
- 1992-1995 гг. - ниже 1% в год
- 1996 г. - вырос до 3,9%
- 1997 г. - 0,9%.
- На Западе стали называть Японию «страной заходящего солнца».

- **7 февраля 2006г - Япония установила новый рекорд по объему золотовалютных резервов.**

На конец января = 851,67 млрд. долларов.

Рекорд не только для Японии, но и в мире!

1 место по объему золотовалютных резервов.

- Основную часть своих золотовалютных резервов – свыше 710,5 млрд. долларов – в иностранных ценных бумагах.
- Больше 122 млрд. долларов приходится на вклады в различных валютах.
- В золотых слитках Япония держит чуть менее 14 млрд. долларов из своих резервов
- Январский скачок был связан в основном с ростом долларовой стоимости ценных бумаг, номинированных в евро.
- Россия по объемам золотовалютных резервов в 2006г - 5 место после Японии, Китая, Тайваня и Республики Корея.
- Китайские резервы составляют 818,9 млрд. долларов.
- Тайвань - 253,3 млрд. долл
- Южная Корея - 216,9 млрд. долл.

Япония: «потерянное десятилетие»

В 1990-2002гг. – лопнул финансовый пузырь и «похоронил» активов на 1500 трлн. иен – сумму, эквивалентную 3-м годовым ВВП страны

Для сравнения: во время Великой депрессии в США в 1929-1933гг. обвал акций и цен на недвижимость равнялся одному ВВП

За предшествующие кризису 10 лет японская экономика выросла на 48% (среднегодовой рост порядка 4%)

За посткризисную декаду японская экономика увеличилась лишь на 12% (1,1% в среднем за год).

Ивантер А. Сколько камней в саду Реандзи?//Эксперт. 2009. № 1. - С.80.

Кризис 2008 - 2010гг.

- Кризис показал, что для Японии США являются более значимым импортером, чем Китай.
- Дефицит торгового баланса, включая товары и услуги - превысил 1100 млрд. иен /свыше 11,5 млрд долларов США/.
- В январе 2009г. японский экспорт обрушился на 45,7%, импорт – на 31,7%.
- К ноябрю 2008 года в Японии уже потерпели банкротство 10 000 фирм

Антикризисные меры

- Пакет антикризисных мер в размере 15 триллионов иен (\$150 млрд).
- Премьер-министр страны Таро Асо - «новый пакет мер был призван не только остановить кризисные явления в экономике страны, но и заложить основу для ее будущего процветания»
- «Два ключевых слова новых мер — это «стабильность» и «будущее»
- Предварительно размер пакета мер правительства Японии по борьбе с экономическим кризисом оценивался в 10 трлн иен (\$100 млрд), или 2% ВВП страны.
- В начале 2000-х гг., в 2008 году экономика вошла в рецессию
- Были зафиксированы отрицательные темпы эк.роста.

«Комплекс стратегических мер по преодолению кризиса» 10 апреля 2009 г.

Кризис - двойная фазой воздействия на национальную экономику.

- Первая краткосрочная фаза кризиса - вызвана мировым финансовым кризисом и синхронно развивающимся глобальным спадом деловой активности.
- Для Японии - быстрое сокращение объёмов экспорта продуктов и услуг при одновременном ухудшении финансового климата.
- Риск дальнейшего снижения деловой активности в стране, рост безработицы и обострением социальной напряжённости.
- Ухудшение состояния реального сектора экономики и к дальнейшая дестабилизация финансовой системы страны.

«Комплекс стратегических мер по преодолению

кризиса» 10 апреля 2009 г.

Кризис - двойная фазой воздействия на национальную экономику.

- Вторая долговременная фаза этого кризиса в Японии - структурный характер, связанный с глубокими изменениями во всех сферах экономической деятельности, происходящих в глобальной экономике.
- Преодолеть экономический кризис при выполнении важнейших условий:
 - необходимость обеспечения взаимодействия на общенациональном уровне, государственных, частных и общественных организаций в преодолении явлений, способствовавших порождению и развитию настоящего кризиса.
- Все действия по преодолению кризиса должны находиться в полном соответствии с текущими экономическими условиями.

Возрождение экономической активности - конец 2010 г.
Поэтапная реализация стратегических мероприятий
предусмотренных бюджетом на 2009 финансовый год.

- **На первом этапе** основной приоритет - целенаправленное и эффективное использование всех необходимых средств для замедления эк. спада при одновременном стремлении избежать негативных последствий кризиса во второй половине 2009 г.
- **На втором этапе**, основная цель - смягчение перехода от самой низшей точки кризисного падения экономики к её возрождению в период с конца 2009 г. и до конца 2010г. Приоритет - проведение инвестиционной политики, направленной на развитие экономической инфраструктуры и инновационной деятельности, что обеспечит рост потенциала национальной экономики.

Возрождение экономической активности - конец 2010 г.

Поэтапная реализация стратегических мероприятий предусмотренных бюджетом на 2009 финансовый год.

- **На третьем этапе (с конца 2010 г.)** - начать уверенный подъём экономики с помощью объединения таких факторов как развитие местных рынков и расширение экспорта новых продуктов и услуг, созданных благодаря успешной коммерциализации инновационных разработок.
- Принятый правительством комплекс экономических мероприятий - не только на преодоление последствий кризиса, но и на достижение долгосрочных стратегических целей.

- К началу 2011 г. экономика Японии практически восстановилась до уровня, предшествовавшего мировому кризису.
- ВВП достиг предкризисного уровня еще в декабре 2010г., а промышленное производство - в феврале 2011г.
- Товарный экспорт восстановился на 80% благодаря высокой конъюнктуре в Китае, Южной Корее и других странах Восточной Азии.
- Частные инвестиции в основной капитал пошли в рост.

ПРОГНОЗЫ:

- В 2011-2012 фин.г. прирост ВВП ожидался на уровне 3%,
- инвестиций в основной капитал - на 5,4%
- потребительских расходов населения - на 1,3%
- экспорта - на 17,8%.

Данный благополучный прогноз рухнул 11 марта 2011 года

ФУКУСИМА 11 марта 2011 года.

- Около 16 тыс. человек считаются погибшими,
- Около 4 тыс. пропавшими без вести
- Около 6 тыс. получившими ранения или увечья.

- В июне 2011 г. 116 тыс. эвакуированных проживали во временных убежищах, в сентябре 2011 г. - 85 тыс. чел.

- К октябрю 2011 г. в Японии было остановлено более 80% ядерных реакторов - вызвало в стране острый энергетический кризис.
- По данным ОЭСР, на территории, пострадавшие от цунами и ядерного заражения, приходилось 6-7% объема промышленного производства
- 3 наиболее пострадавшие префектуры, Иватэ, Мияги и Фукусима давали 4,1% ВВП Японии.

По оценке Всемирного банка, экономический ущерб от катастрофы - 235 млрд. долл., а по оценке правительства Японии порядка 310 млрд. долл. 5,7% ВВП.

Для сравнения: ущерб от урагана «Катрина» в США 2005 г. оценивается в диапазоне от 81 до 125 млрд. долл.

По оценке газеты «Никкэй», прямой ущерб для японского бизнеса составил 25 млрд. долл.

Сильные и слабые стороны современной экономики Японии

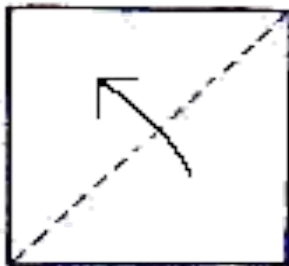
Сильные стороны:

- высокий уровень технологического развития;
- экспорт качественной высокотехнологической продукции по всему миру;
- высокий уровень благосостояния, большой запас прочности;
- государственный долг в руках резидентов.

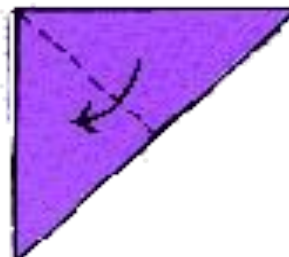
Слабые стороны:

- высокая оплата труда и дефляция иены лишают продукцию конкурентного преимущества;
- перенасыщенность внутреннего рынка потребления и кредитования, нет точек роста;
- высокая зависимость от импорта сырья, зависимость импорта нефти от нестабильного региона Ближнего Востока;
- огромный государственный долг по отношению к ВВП;
- стареющее население.

1



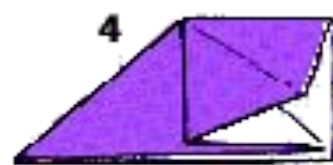
2



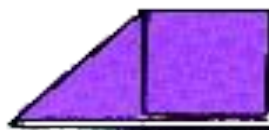
3



4



5



6

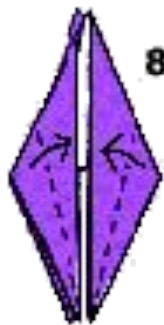


7

Fold the other side and do the same as shown in step 6



8

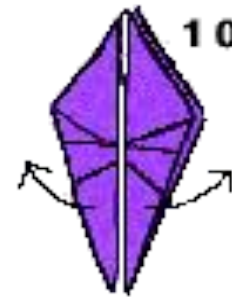


9

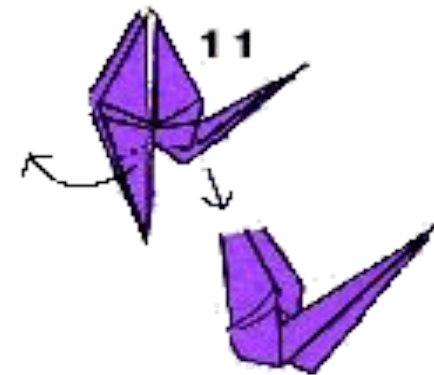


Fold the other side the same as shown in 8

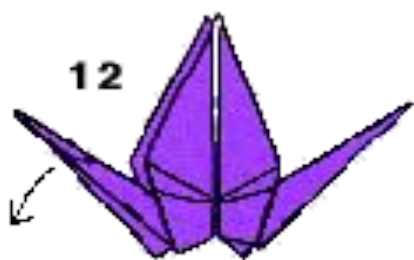
10



11

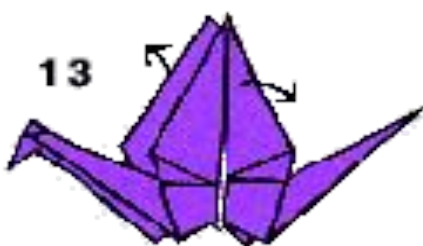


12



Make the face by folding toward inside

13



Stretch the wings, and blow up the body through a hole underneath

Finished

