



Правила дорожного движения



для детей и подростков

2017 год



Хочу напомнить вам
Здравствуйте, друзья!
некоторые правила дорожного
Я автомобиль Бибишка!
движения!



УЖ ОЧЕНЬ ЗНАЮТ,
ВАШЕ ПОВЕДЕНИЕ И
ЖДУТ АВТОМОБИЛЬ И
ЭТИ ПРАВИЛА!




An aerial photograph of a school building with a red brick facade and a dark roof. A paved road with a white zebra crossing runs alongside the building. A white car is parked on the road. A large white thought bubble with a black outline is superimposed over the scene, containing Russian text. The background shows green trees and a clear sky.


**Держи дружную группу,
Так обчине все авды!**

Почему?

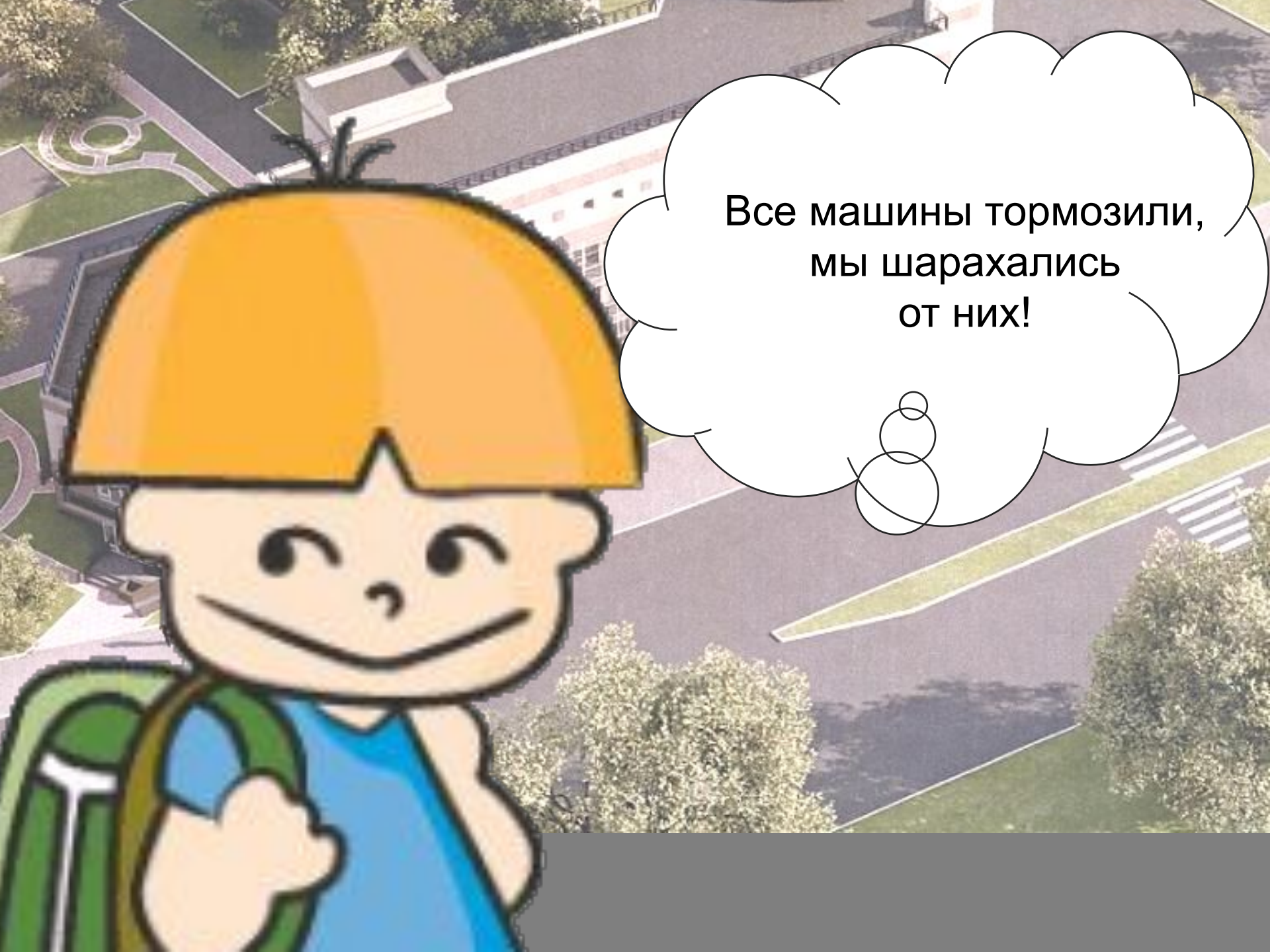


Они едут вам
навстречу!
Я вам отвечу!




An aerial photograph of a school building with a red roof and white walls, surrounded by green lawns and trees. In the foreground, a cartoon girl with blue hair, wearing a pink shirt and a green cape, is looking towards the camera. A white car is parked on the road in front of the building.

Раз куда-то
мы спешили
и рванулись
напрямик!



Все машины тормозили,
мы шарахались
от них!

An aerial photograph of a city street scene. On the left, there is a multi-story building with a prominent entrance. A white car is driving on the road in the lower-left quadrant. A large, white, cloud-shaped speech bubble is superimposed over the upper-left portion of the image, containing Russian text. The street has a crosswalk and a green-painted median. Trees and a sidewalk are also visible.

Из под колес вас
еле-еле
живыми вытащить успели!!!

Впредь скажу вам очень строго:
«Не выбегайте на дорогу!»



Кто достигнет на юга Австралий
И про свой автобудет в жиде !



Вдруг нечаянно толкнут,
Малышам опасно здесь!
А автобус тут как тут,
Никогда вперед не лезь!



Покачайте все повсюду,
Где безопаснее детворе.



На дзень ўсвяднёнага
Вядомага дзядушкі вядзіце!



An aerial view of a street intersection. On the left, there is a large, multi-story building with a dark roof and a prominent entrance. A white car is driving on the road in the lower-left quadrant. A pedestrian is visible on the sidewalk near the building. The road has a crosswalk with white stripes. In the foreground, a road leads towards the intersection, also featuring a crosswalk. A large, white, cloud-like speech bubble is superimposed over the top half of the image, containing Russian text.

Найди ближайший переход,
через шоссе не торопись!
Он вас друзья не подведет!

Это безбразное поведение
Что является нарушением в одежде -



Перейти по дороге можно,
Там, где есть знак дорожный!



Объезжайте по средине дороги,
Автобусы не забивай!






Меня узнаешь сразу,
Я – светофор трехглазый.





Если красный свет горит,
Значит «переход» закрыт!






Желтый говорит народу:
«Приготовься к переходу!»



Свет зеленый приглашает,
Всем идти он разрешает.






Снова жёлтый свет включился,
Когда дорога наша завершилась!



An aerial photograph of a modern architectural complex. The main building is a multi-story structure with a mix of brick and light-colored panels, featuring large glass windows and a prominent entrance. A paved walkway leads from the building towards a road. A white car is driving on the road, and a pedestrian is visible on the sidewalk. A large, white, cloud-like thought bubble is superimposed over the upper part of the image, containing text. The scene is set in a landscaped area with green lawns and trees.

**Мультимедийная
доброта движения!**

An aerial photograph of a large, multi-story building complex, possibly a school or university campus. The building has a mix of brick and lighter-colored sections. In the foreground, there is a paved road with a crosswalk and a white car. A speech bubble is overlaid on the image, containing text in Russian. The background shows green trees and a clear sky.

**Друзья, давайте
Воскресенье будем!**

**Желаю вам, ребята,
И доброй погоды!**



Проверь свои знания!



Вопрос 1:

По какой стороне обочины дороги должен двигаться пешеход? Почему?

• по правой

• по левой



Проверь свои знания!

ДА!



Вопрос 2:

С какого возраста разрешено на велосипеде выезжать за пределы двора?



• с 14 лет

• с 7 лет





Проверь свои знания!



НЕТ!



Вопрос 3:

**Что может указать нам
на то, что в данном месте
можно переходить улицу?**

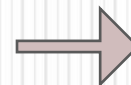
• Ларек

• «Зебра»

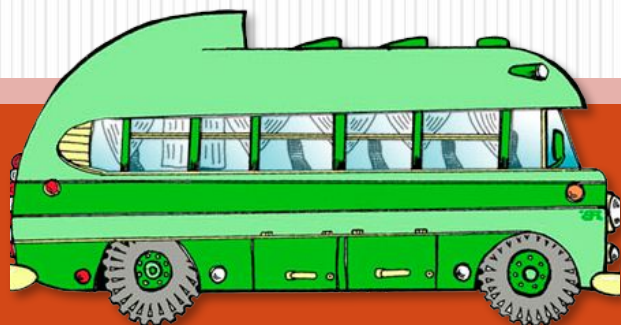
• «Светофор»

• Знак
«Пешеходный
переход»

• Фонарь



Автобус Дрозд с своим занятием!




Вопрос 4:

Подскажи мальчику и девочке, как правильно обойти транспортные средства?



Проверь свои знания!

Иди!



Вопрос 5:

**О чем говорят нам
сигналы светофора?**



ПЕТРОДВОРЦОВЫЙ РАЙОН САНКТ-ПЕТЕРБУРГА

Правила дорожного движения

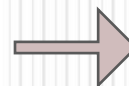


для детей и подростков

Спасибо за внимание!



2011 год



В работе

«Правила дорожного движения для детей и подростков»



использованы следующие материалы и средства:

Изображения и тексты:

- Картинки машин, детей: <http://images.yandex.ru/yandsearch?text;>
- Переработанные сценарии: <http://www.forchel.ru/621-pravila-dorozhnogo-dvizheniya.html>

Программное обеспечение:

- для создания презентации - Microsoft Office PowerPoint 2007;
- для обработки изображение и создания gif-анимации - Photoshop CS5;

Музыка:

- из коллекции музыкальных файлов домашнего ноутбука.
- [Пояснительная записка](#)
- [Инструкция по работе с презентацией](#)

