



**УРА!!!**

**Каникулы!!!**  
**Правила!!!**

# **поведения во время каникул**

Щербакова Е.В.

МАОУ СОШ № 2

г. Реж






# Правила дорожного движения

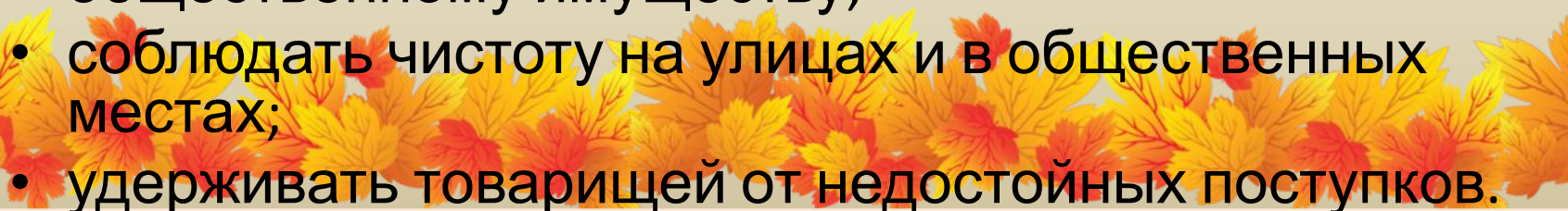
- 1. Проходи по тротуару только с правой стороны. Если нет тротуара, иди по левому краю дороги, навстречу движению транспорта.
- 2. Дорогу переходи в том месте, где указана пешеходная дорожка или установлен светофор. Дорогу переходи на зелёный свет.
- 3. Когда переходишь дорогу, смотри сначала налево, потом направо.
- 4. Если нет светофора, переходи дорогу на перекрёстке. Пересекать улицу надо прямо, а не наискось.
- 5. Не переходи дорогу перед близко идущим транспортом.
- 6. На проезжей части игры строго запрещены.
- 7. Не выезжай на проезжую часть на велосипеде.






## **Правила поведения в общественных местах**

### **Дети и подростки обязаны:**

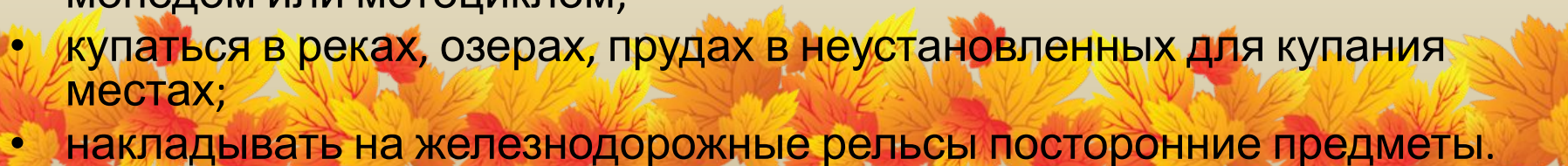
- в общественных местах - на улицах, во дворах, в парках, театрах, домах культуры, клубах, на стадионах, катках, спортплощадках, в городском и других видах транспорта строго соблюдать общественный порядок, правила уличного движения и пользования городским и другими видами транспорта;
  - быть вежливыми со старшими, внимательными к лицам преклонного возраста, инвалидам и маленьким детям;
  - бережно относиться к государственному и общественному имуществу;
  - соблюдать чистоту на улицах и в общественных местах;
  - удерживать товарищей от недостойных поступков.
- 





# **Правила поведения в общественных местах**

**Детям и подросткам запрещается:**

- играть в карты и другие азартные игры, распивать спиртные напитки, торговать на улицах, бульварах, в скверах и в других общественных местах;
  - загрязнять улицы, дворы, подъезды и другие общественные места;
  - ломать зеленые насаждения, портить газоны и клумбы, стены домов и подъездов, а также другое государственное и общественное имущество, собираться группами в подъездах, на крышах домов и в подвалах;
  - играть, кататься на коньках, лыжах, санках, самокатах на проезжей части дороги;
  - ездить на подножках и буферах троллейбусов, автобусов, автомашин, железнодорожных вагонов;
  - лицам моложе 14 лет управлять велосипедом при движении по дорогам, а моложе 16 лет - велосипедом с подвесным мотором, мопедом или мотоциклом;
  - купаться в реках, озерах, прудах в неустановленных для купания местах;
  - накладывать на железнодорожные рельсы посторонние предметы.
- 



## ***Поведение в толпе***

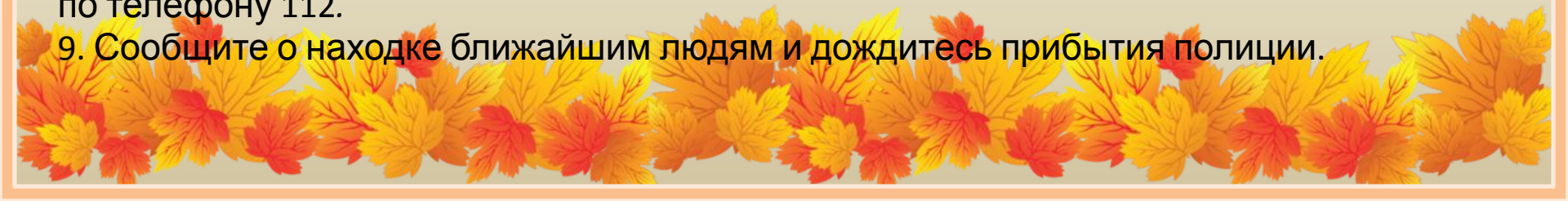
- 1. Если ты попал в толпу, выбери план поведения, оцени ситуацию.
- 2. Если толпа увлекла тебя, застегнись на все пуговицы, спрячь лишние предметы и брось сумку, зонтик и т. п., не цепляйся руками ни за какие предметы.
- 3. Старайся не упасть. Держи руки сцепленными на уровне груди с расставленными локтями, создавая пространства перед собой, отклони корпус назад, сдерживая напор идущих вслед за тобой.
- 4. Если ты упал, поднимайся любой ценой (подожми ноги под себя и рывком вставай по ходу движения).
- 5. Если встать нельзя, прижми колени к груди и закрой голову руками.
- 6. Избегай в толпе центра и ее краев, заграждений по ходу движения, особенно стеклянных витрин.
- **Запомни! Главная опасность толпы – паника.**
- При панике люди движутся хаотически, скапливаются в узких проходах, создают заторы и пробки. Образуется давка, в которой травмируются и гибнут люди.





## Поведение

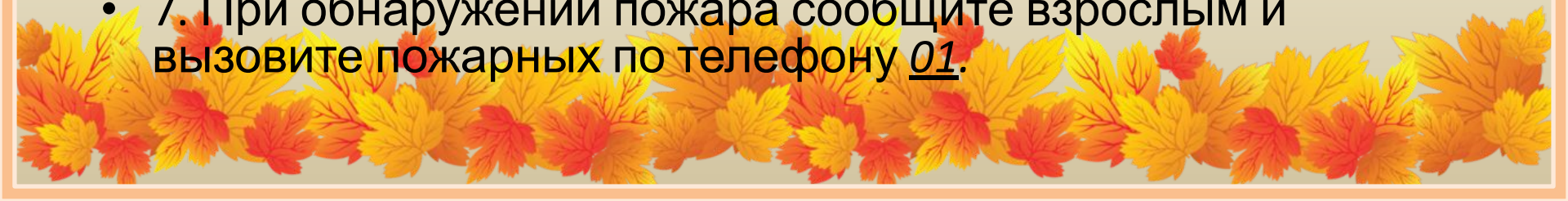
### при обнаружении неизвестных пакетов

1. Заметив оставленный в транспорте, подъезде дома и т. п. пакет (сумку, коробку и т. п.), ни в коем случае не трогайте его: возможно, в нем находится взрывное устройство.
  2. Сообщите о своей находке дежурному сотруднику полиции.
  3. Если вы заметили пакет, коробку в городском транспорте, сообщите об этом водителю.
  4. Если вы все-таки оказались невольным свидетелем террористического акта, не теряйте самообладания. Постарайтесь запомнить людей, убежавших с места события, возможно, это и есть преступники.
  5. Постарайтесь оказать посильную помощь пострадавшим от взрыва или от выстрелов до прибытия машин скорой помощи. Передайте свои сведения сотрудникам спецслужб, прибывшим на место происшествия.
  6. Не играйте со взрывпакетом, если каким-то образом он оказался у вас: можно получить тяжелые ожоги.
  7. Не бросайте в костер патроны - они могут выстрелить и ранить вас.
  8. Обнаружив подозрительный предмет, похожий на снаряд, мину, гранату, не приближайтесь к нему и не бросайте камни: снаряд может взорваться. Место расположения подозрительного предмета оградите и сообщите о находке в полицию по телефону 112.
  9. Сообщите о находке ближайшим людям и дождитесь прибытия полиции.
- 





## ***Пожарная безопасность***

- 1. Следите, чтобы со спичками не играли маленькие дети, убирайте их в не доступные для малышей места.
  - 2. Не нагревайте незнакомые предметы, упаковки из-под порошков и красок, особенно аэрозольные упаковки.
  - 3. Не оставляйте электронагревательные приборы без присмотра. Уходя из дома, выключайте электроприборы из сети.
  - 4. Помните, что опасна не только бочка с бензином, но и пустая бочка из-под него или другой легковоспламеняющейся жидкости, и зажженная спичка может привести к тяжелым ожогам и травмам.
  - 5. Не разжигайте печь или костер с помощью легковоспламеняющихся жидкостей (бензин, солярка).
  - 6. Не оставляйте незатушенных костров.
  - 7. При обнаружении пожара сообщите взрослым и вызовите пожарных по телефону 01.
- 



# **Поведение В КРИМИНОГЕННЫХ СИТУАЦИЯХ**

## **ПРИ ОБЩЕНИИ С НЕЗНАКОМЫМ ЧЕЛОВЕКОМ**

- Никогда не вступай в разговор с неизвестным человеком на улице
- Не соглашайся никуда идти с неизвестным человеком, не садись в машину, как бы он тебя не уговаривал и что бы ни предлагал.
- Никогда не верь неизвестному, если он обещает что-то купить или подарить тебе. Ответь что тебе ничего не нужно.
- Если неизвестный человек настойчив, взял тебя за руку или пытается увести, вырывайся и убегай, громко кричи, зови на помощь, брыкайся, царапайся, кусайся.
- О любом таком происшествии с тобой обязательно расскажи родителям, учителю и знакомым взрослым.



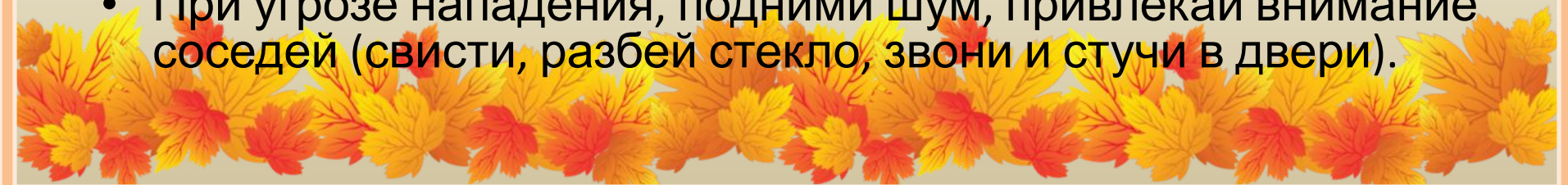




# Поведение В КРИМИНОГЕННЫХ СИТУАЦИЯХ

## НЕЗНАКОМЫЙ ЧЕЛОВЕК В ПОДЪЕЗДЕ ДОМА

- Ни в коем случае не открывай дверь квартиры.
- Позвони соседям и сообщи им об этом.
- Не вступай в разговоры с незнакомцем. Помни, что под видом почтальона, слесаря, работника УК злоумышленники пытаются проникнуть в квартиру.
- Если незнакомец пытается открыть дверь, срочно звони в милицию, назови причину звонка и точный адрес, затем с балкона или из окна зови на помощь.
- Не заходи в подъезд, если за тобой идет незнакомый человек.
- Не подходи к квартире и не открывай ее, если кто-то незнакомый находится в подъезде
- При угрозе нападения, подними шум, привлекай внимание соседей (свисти, разбей стекло, звони и стучи в двери).





# ПАМЯТКА ДЛЯ ПАССАЖИРА ОБЩЕСТВЕННОГО ТРАНСПОРТА

Ожидай общественный транспорт только на посадочной площадке, а если ее нет, то на тротуаре или обочине, но в любом случае — подальше от проезжей части дороги. Не выходи на проезжую часть в целях ожидания автобуса

Веди себя спокойно во время посадки, не толкайся, подходи к двери, когда автобус полностью остановится.

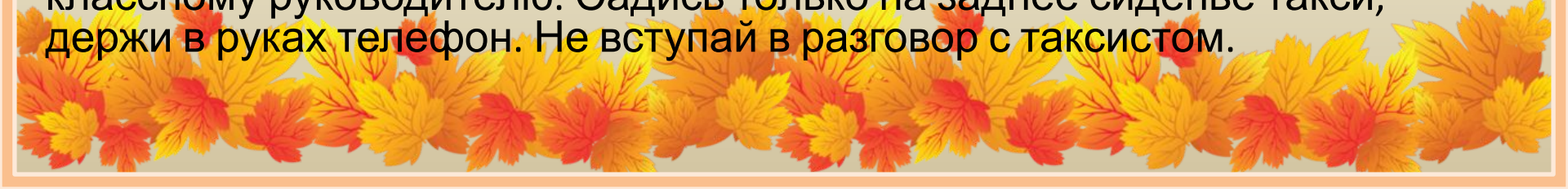
Уступай место взрослым пассажирам и пассажирам с детьми.

Во избежание недоразумений не забудь оплатить проезд.

Выходить из автобуса следует осторожно, не выбегать сразу на проезжую часть. Если необходимо перейти дорогу, дождись, когда автобус отъедет, и переходи только по пешеходному переходу.

Если ты являешься пассажиром автомобиля, то во избежание травм пристегнись.

Не садись в автомобиль к незнакомым людям. Если пришлось воспользоваться услугами такси, то сообщи о номере такси родителям, классному руководителю. Садись только на заднее сиденье такси, держи в руках телефон. Не вступай в разговор с таксистом.





## ***Как не стать жертвой мошенников***


- 1. **Никогда не принимай предложения совершить сомнительную, по твоему мнению, сделку, даже если она кажется очень выгодной.**
- 2. **Приобретая дефицитный товар с рук, встречайся с продавцом там, где можно спокойно и без спешки рассмотреть или примерить приобретаемую вещь.**
- 3. **При покупке, прежде чем отдать деньги, еще раз посмотри товар, расплачивайся не выпуская его из рук.**
- 4. **Не доверяй свои вещи посторонним людям.**
- 5. **Не принимай участие в сомнительных розыгрышах призов и лотереях, особенно на улице, в переходах, у метро, на вокзалах, рынках.**
- 6. **Никогда не играй в азартные игры, даже с друзьями. Не вступай в игру, правила которой тебе недостаточно хорошо известны.**
- 7. **Никогда не соглашайся на нарушение норм этики и закона.**





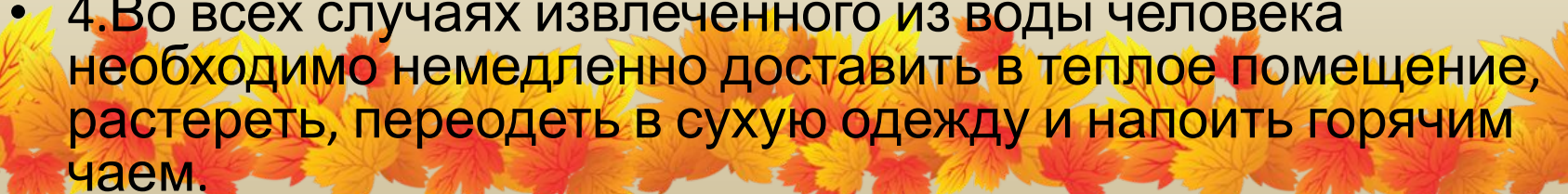



## ***Правила безопасности на льду***

- 1. Необходимо помнить, что безопасным является лед зеленоватого оттенка, толщиной не менее 7 см.; непрочный лед находится около стока вод, вблизи камыша, кустов, под снегом, сугробами, в местах, где бьют ключи, быстрое течение, там, где имеются вмерзшие в лед доски, бревна.
  - 2. С появлением первого льда запрещается катание на коньках, лыжах и переход. Переход и катание допускаются при толщине льда 10-12 см., массовое катание при толщине льда не менее 25 см.
  - 3. Рекомендуется перед выходом на лед наметить маршрут, прочность льда проверять ударом палки (проверять прочность ударом ноги запрещено), при наличии рюкзака размещать его на одном плече.
  - 4. Не рекомендуется выходить на лед в позднее время, в незнакомых местах.
  - 5. Запрещается появление на льду детей до 14 лет без сопровождения старших.
- 



## ***Поведение в экстренных ситуациях***

- 1. В случае падения (провала) в прорубь, ледяной разлом, необходимо без паники, широко раскинув руки по кромкам льда удерживаться от погружения в воду с головой; без резких движений (стараясь не обломать кромку) поочередно вытащить ноги и откатиться (отползти) в сторону.
  - 2. При оказании помощи утопающему необходимо помнить об опасности подходить близко к кромке льда, пострадавшему бросается (подается) веревка, связанные ремни (шарфы) и пр. и только затем пострадавший вытаскивается на лед.
  - 3. Учащиеся в случае, если явились свидетелями происшествия, должны немедленно звать на помощь взрослых.
  - 4. Во всех случаях извлеченного из воды человека необходимо немедленно доставить в теплое помещение, растереть, переодеть в сухую одежду и напоить горячим чаем.
- 



## ***Интернет-источники***

- [http://img1.liveinternet.ru/images/attach/c/11/116/872/11687295121\\_AA.png](http://img1.liveinternet.ru/images/attach/c/11/116/872/11687295121_AA.png)
- <http://cdn01.ru/files/users/images/4c/c0/4cc0c0facdfa6207b3e0479a68a18c65.gif>
- [https://img-fotki.yandex.ru/get/9110/65387414.22f/0\\_dc89c\\_de09943f\\_orig.png](https://img-fotki.yandex.ru/get/9110/65387414.22f/0_dc89c_de09943f_orig.png)
- <https://nsportal.ru/nachalnaya-shkola/osnovy-bezopasnosti-zhiznedeyatelnosti/2014/02/01/instruktazh-pravila-povedeniya-0>
- <https://multiurok.ru/index.php/files/pamiatka-dietiam-na-riemia-osiennikh-kanikul.html>

