

Мария Комагорова

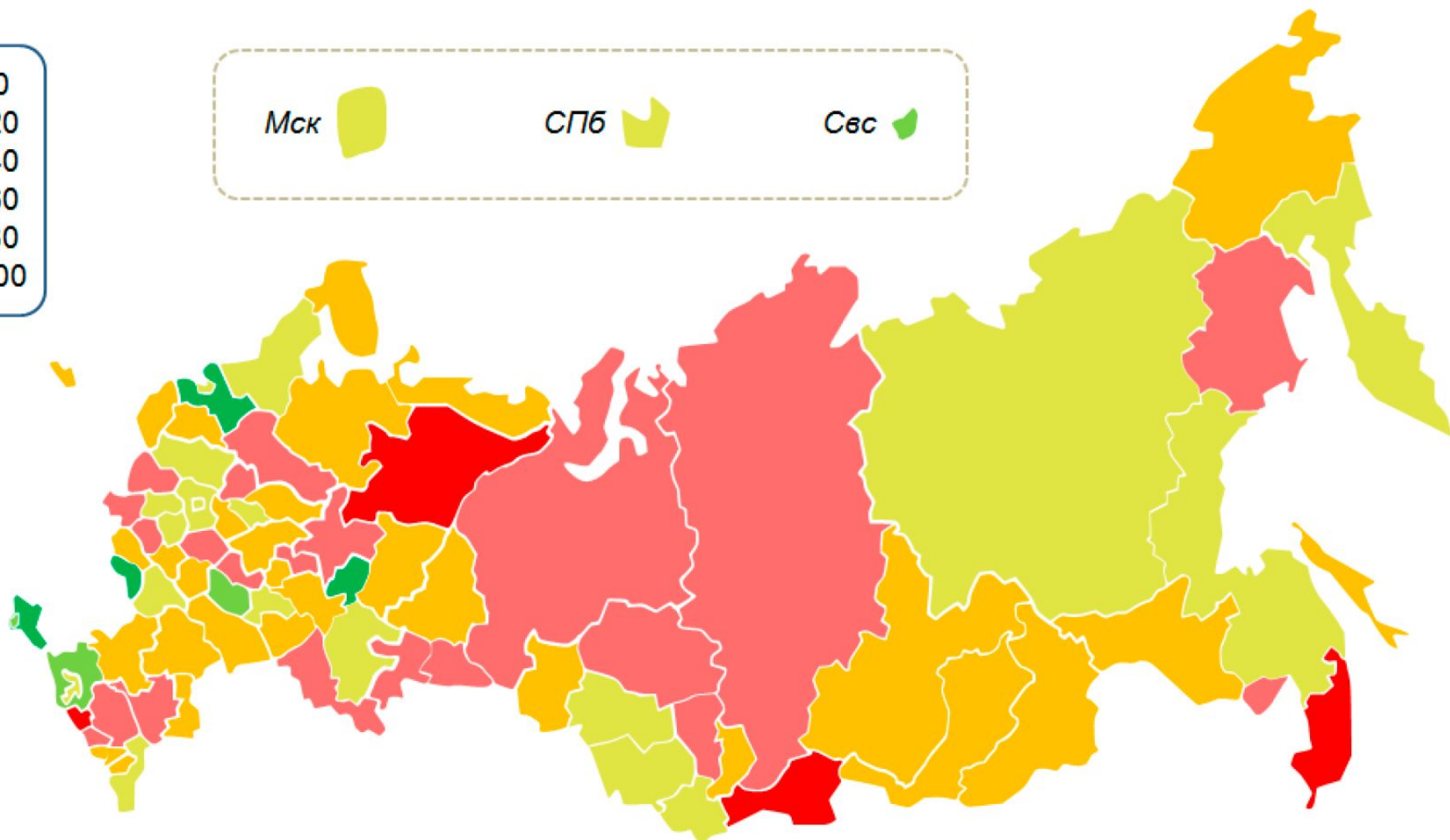
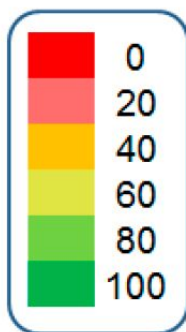
Экономика Приморского края

Обзор открытых источников
Что нужно знать профсоюзам



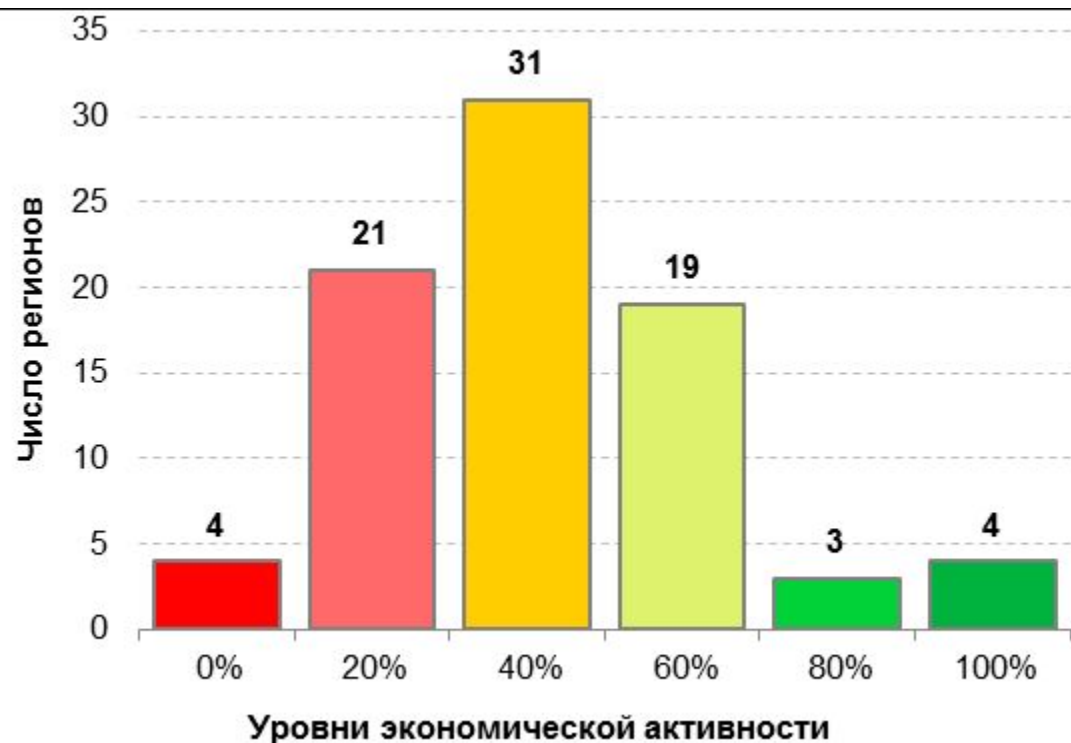
Индекс экономической активности регионов РФ

(по данным НИУ ВШЭ июль 2016)



Приморский край в аутсайдерах РЭА

Распределение субъектов федерации по разным уровням экономической активности (май 2016 г.)



Лидеры и аутсайдеры по уровню экономической активности (май 2016 г.)

Лидеры	Аутсайдеры
100-80%	0%
Белгородская область	Республика Коми
Ленинградская область	Карачаево-Черкесская Республика
Краснодарский край	Республика Тыва
Удмуртская Республика	Приморский край
Пензенская область	
Республика Крым	
г. Севастополь	

Бизнес-сообщество Приморья не согласно (PrimaMedia.ru 21 июля)

- Непонятны источники информации ВШЭ
- Не учтена таможенная активность
- Поток туристов из КНР вырос
- Не учтены особенности края (высокие цены на энергию, сложная логистика с остальной частью России, дефицит кадров и пр.)

Как считают индекс РЭА

- Промышленность
- Строительство
- Оптовая торговля
- Розничная торговля
- Платные услуги

Если рост по сравнению с аналогичным периодом прошлого года, то 100%, если падение 0%. Если рост по 1 критерию, то это 20%, если по 2, то 40% и так далее. Если рост по всем показателям, то 100%, если не по одному, то 0%.

Откуда эксперты НИУ ВШЭ берут информацию

Росстат

Федеральная служба государственной статистики

<http://www.gks.ru/>

ОЭСР

Организация Экономического Сотрудничества и Развития – международная организация, объединяющая 34 государства. Основана в 1960 году, штаб-квартира в Париже.

http://oecdru.org/oecd_rf.html <http://www.oecd.org/>

ФТС

Федеральная таможенная служба РФ

<http://www.customs.ru/>

ИТС

Международный торговый центр (International Trade Centre) – агентство технического содействия, созданное Всемирной Организацией Торговли (ВТО) и ООН в 1964 году для оказания помощи в развитии экспорта.

<http://www.intracen.org/>

World Bank

Всемирный банк – международная финансовая организация.

<http://www.worldbank.org/>

CEIC Data

CEIC Data предоставляет макроэкономические данные благодаря сбору информации из многочисленных первоисточников. В России CEIC Data используют Центральный Банк России, Внешэкономбанк, а также другие крупные коммерческие организации и корпорации. В Европе данными CEIC Data пользуется такие крупнейшие институты, как Всемирный Банк и Европейская Комиссия.

<http://www.ceicdata.com/en>

EIA

Независимое агентство в составе федеральной статистической системы США Независимое агентство в составе федеральной статистической системы США, ответственное за сбор, анализ и распространение информации об энергии и энергетике. EIA собирает данные по углю, нефти Независимое агентство в составе федеральной статистической системы США, ответственное за сбор, анализ и распространение информации об энергии и энергетике. EIA собирает данные по углю, нефти, природному газу, электроэнергии, возобновляемым источникам энергии, атомной энергетике. EIA является подразделением Министерства Энергетики США.

<http://www.eia.gov/>

Reuters

Одно из крупнейших в мире международных агентств новостей и финансовой информации, существует с середины XIX века.

<http://www.reuters.com/>

<http://ru.reuters.com/>

Минэкономразвития

Минэкономразвития России — федеральный орган исполнительной власти, который формирует и реализует экономическую политику государства.

<http://economy.gov.ru/minec/main>

Минфин

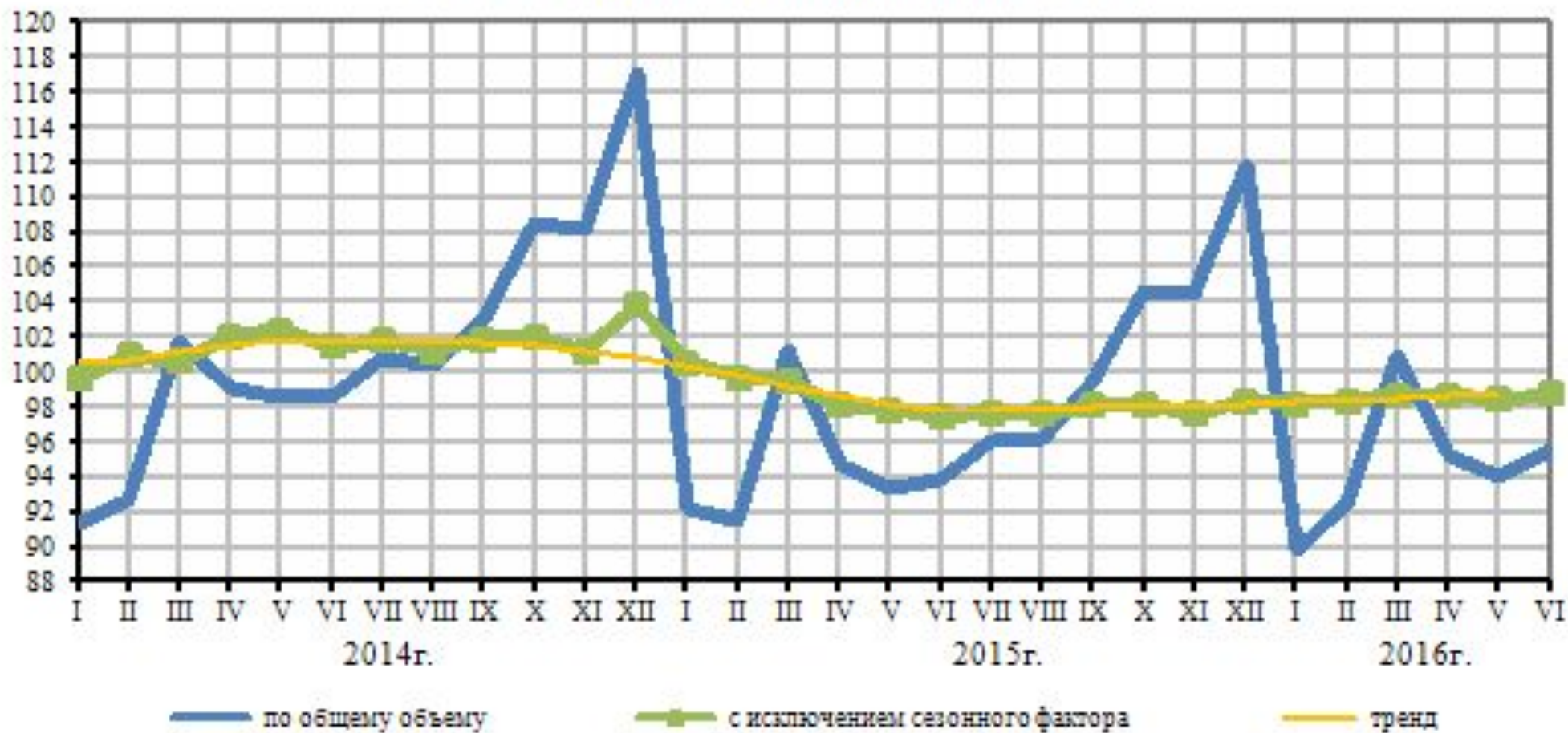
Министерство финансов Российской Федерации (Минфин России - федеральное министерство федеральное министерство Российской Федерации федеральное министерство Российской Федерации, обеспечивающее проведение единой финансовой политики федеральное министерство Российской Федерации, обеспечивающее проведение единой финансовой политики, а также осуществляющее общее руководство в области организации финансов в Российской Федерации

Методика нашего анализа

- Проверяем информацию по пяти экономическим направлениям + сельское хозяйство
- Сравниваем: пять лидеров и пять аутсайдеров, ПК и РФ
- Собираем дополнительные показатели: демография, доходы, структура платных услуг, динамика появления и ликвидации юрлиц
- Анализируем бюджет ПК
- Анализируем, что влияет на бюджет РФ
- Анализируем экономику своего (условно) предприятия

Промышленность

Индексы промышленного производства
в % к среднемесячному значению 2013г.



Индекс промышленного производства по субъектам Российской Федерации (в % к предыдущему году) 1)

	2015 ²⁾	2016 (I полугодие)
Российская Федерация ³⁾	96,6	100,4
Белгородская область	104,7	105,4
Республика Коми	101,6	96,7
Ленинградская область	99,1	нет данных
Краснодарский край	100,7	98,5
Карачаево-Черкесская Республика	98,6	93,5
Удмуртская Республика	97,9	105,1
Пензенская область	106,3	100,2
Республика Тыва	108,0	108,5
Приморский край	87,7	98,1
Республика Крым	112,4	120,5
г. Севастополь	91,6	154,2

- 1) Агрегированный индекс производства по видам экономической деятельности: "Добыча полезных ископаемых", "Обрабатывающие производства", "Производство и распределение электроэнергии, газа и воды".
- 2) Данные за январь-декабрь.
- 3) С учетом поправки на неформальную деятельность.

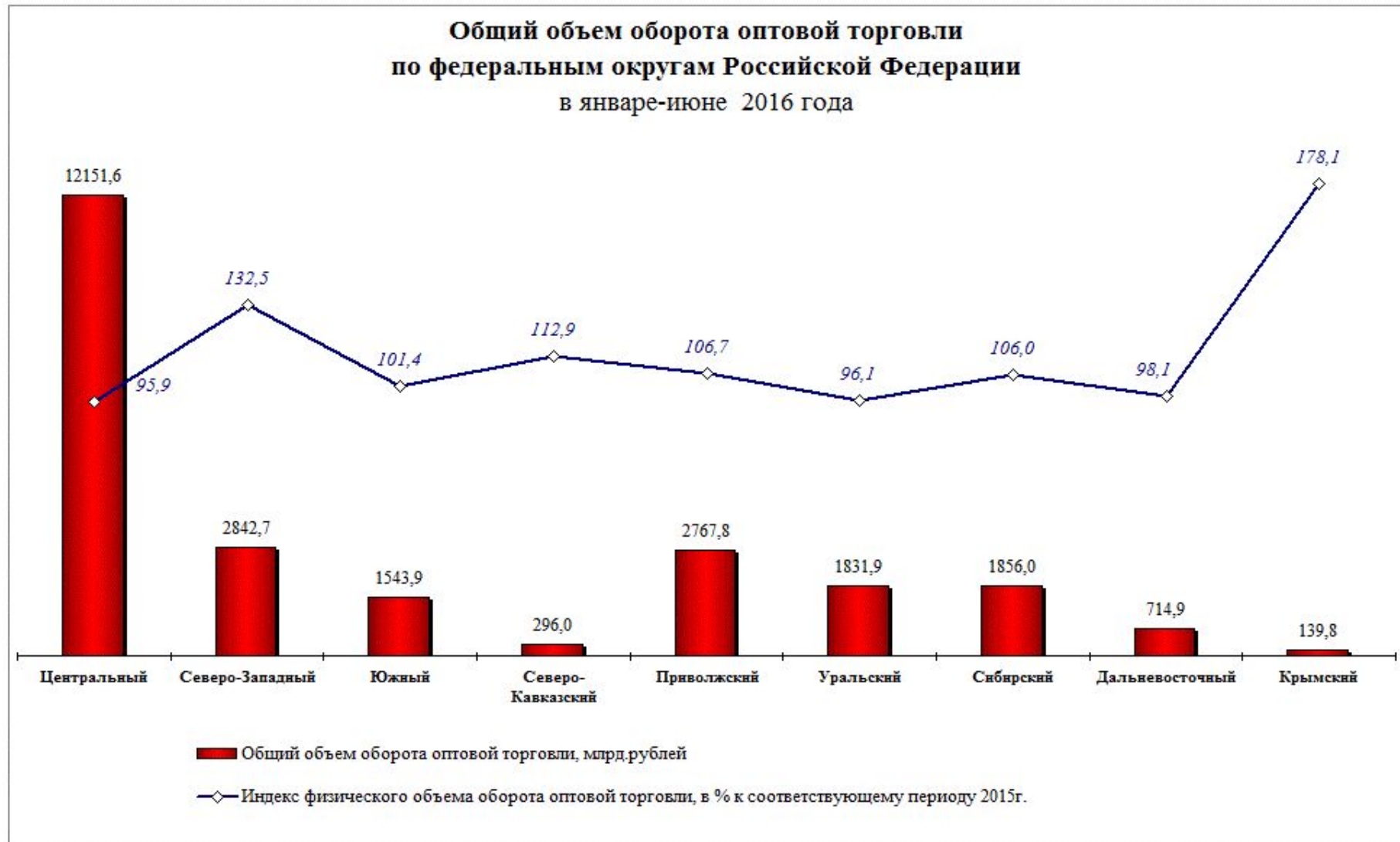
Строительство

Объем работ, выполненных по виду деятельности «Строительство» в 2016г.
по субъектам Российской Федерации

	В % к соответствующему периоду 2015 г. (в сопоставимых ценах)					
	январь	январь- февраль	январь- март	январь- апрель	январь- май	январь- июнь
Российская Федерация¹	95,8	98,3	98,4	96,7	95,4	94,3
Белгородская область	70,5	72,8	68,7	70,3	75,6	78,6
Республика Коми	339,6	290,8	222,2	173,2	149,1	133,2
Ленинградская область	76,4	76,9	84,7	89,8	97,6	103,4
Краснодарский край	65,0	82,7	74,7	80,0	77,2	78,0
Карачаево-Черкесская Республика	210,4	225,7	137,7	86,1	83,9	84,1
Удмуртская Республика	92,5	98,1	94,5	94,8	98,5	96,3
Пензенская область	79,8	87,5	91,6	92,6	90,9	90,6
Республика Тыва	49,3	17,8	39,2	38,6	49,9	60,7
Приморский край	67,0	97,3	99,1	116,8	104,6	95,3
Приморский край (данные primstat.gks.ru)	97,0	97,2	129,9	124,6	82,1	75,8
Республика Крым	47,1	81,6	100,9	113,5	134,7	135,5
г. Севастополь	147,7	134,1	131,6	132,1	125,0	152,2

¹ Сводные итоги по Российской Федерации включают объем работ, не наблюдаемых прямыми статистическими методами на федеральном уровне, не распределенных по субъектам Российской Федерации.

Оптовая торговля



Динамика оборота оптовой торговли (в % к предыдущему году)

	2015	2016 (I полугодие)
Российская Федерация	90,0	102,8
Белгородская область	89,2	111,4
Республика Коми	94,9	87
Ленинградская область	93,8	115,6
Краснодарский край	93,3	98,7
Карачаево-Черкесская Республика	66,7	89,8
Удмуртская Республика	нет данных	нет данных
Пензенская область	95,8	103,8
Республика Тыва	нет данных	нет данных
Приморский край	98,7	94,7
Республика Крым	нет данных	178,9
г. Севастополь	в 2,9 раза	176,5

Розничная торговля

Динамика оборота розничной торговли по субъектам Российской Федерации
в % к предыдущему году

	2015	2016 (I полугодие)
Российская Федерация	90,0	94,3
Белгородская область	93,5	103,2
Республика Коми	85,5	88,5
Ленинградская область	95,3	100,3
Краснодарский край	93,0	100,1
Карачаево-Черкесская Республика	80,5	92,8
Удмуртская Республика	90,6	100,3
Пензенская область	92,0	нет данных
Республика Тыва	100,0	97
Приморский край	102,5	97,1
Республика Крым	104,0	106,4
г. Севастополь	82,0	120,8

Платные услуги

Динамика объема платных услуг населению
(в % к предыдущему году)

	2015	2016 (I полугодие)
Российская Федерация	98,0	99,1
Белгородская область	нет данных	нет данных
Республика Коми	нет данных	нет данных
Ленинградская область	100,9	101,5
Краснодарский край	108,0	102,2
Карачаево-Черкесская Республика	99,3	93,4
Удмуртская Республика	93,4	100,4
Пензенская область	нет данных	103,3
Республика Тыва	100,1	97,9
Приморский край	100,4	85,8
Республика Крым	нет данных	111,1
г. Севастополь	100,0	100

ИТОГО:

**Показатели по пяти секторам экономики в Приморском крае
(в % к предыдущему году)**

	2015	2016 (I полугодие)
Промышленность	87,7	98,1
Строительство	95,3	95,3
Платные услуги населению	100,4	85,8
Оптовая торговля	98,7	94,7
Розничная торговля	102,5	97,1
Сельское хозяйство	93,7	98,9

Дополнительно: что у нас с зарплатой?

Доходы населения Приморского края

Динамика среднедушевых доходов населения
(рублей в месяц)

	2015	2015 (I полугодие)	2016 (I полугодие)
Российская Федерация	30 225	29 627	30 725
Приморский край	34 043	31 625	30 970

Динамика реальных располагаемых доходов населения
(в % к соответствующему периоду предыдущего года)

	2015	2015 (I полугодие)	2016 (I полугодие)
Российская Федерация	95,7	96,3	95,2
Приморский край	105,2	109,1	90

Покупательная способность среднедушевых денежных доходов населения по основным продуктам питания (в % к январю-июню 2015 г.)

Говядина (кроме бескостного мяса)	96,2
Свинина (кроме бескостного мяса)	108,9
Баранина (кроме бескостного мяса)	88,5
Куры (кроме куриных окорочков)	114
Рыба морожена (кроме лососевых пород)	83,8
Масло сливочное	93,6
Масло подсолнечное	78
Маргарин	84,7
Молоко питьевое	98,9
Яйца куриные	94,3
Сахар-песок	97,9
Мука пшеничная	99,1
Хлеб ржаной, ржано-пшеничный	96,4
Хлеб и хлебобулочные изделия из пшеничной муки	97
Рис	86,4
Крупы	93,4
Вермишель	92,8
Картофель	100,7
Капуста свежая белокачанная	75,8
Лук репчатый	115,6
Морковь	74
Яблоки	106,6

Структура платных услуг в РФ и ПК

(в процентах к итогу)

	Российская Федерация					Приморский край				
	2011	2012	2013	2014	2015	2011	2012	2013	2014	2015
Все оказанные услуги	100	100,0	100,0	100,0	100,0	100,0	100,0	100,0	100,0	100,0
в том числе:										
бытовые	9,6	9,9	10,8	10,8	10,9	5,9	5,8	6,8	6,9	8,1
транспортные	19,3	19,6	18,7	18,6	18,4	34,4	36,8	35,2	31,5	24,5
связи	18,8	18,7	17,7	17,0	15,9	15,0	14,5	12,9	12,3	12,1
жилищные	5,9	5,9	5,7	5,9	6,5	5,5	4,9	4,6	5,5	7,1
коммунальные	21,8	21,1	21,1	21,0	21,1	22,1	21,0	21,1	23	24,2
культуры	1,6	1,6	1,7	1,7	1,7	0,7	0,8	1,0	1,1	1,2
туристские	2,0	2,0	2,1	2,0	2,0	1,6	1,4	1,4	1,4	1,5
гостиниц и аналогичных средств размещения	2,3	2,3	2,3	2,4	2,3	1,9	2,0	1,9	2,1	2,6
физической культуры и спорта	0,6	0,6	0,7	0,7	0,8	0,3	0,4	0,6	0,6	0,8
медицинские	5,2	5,5	6,0	6,4	6,6	3,9	4,3	5	5,7	7,2
санаторно-оздоровительные	1,2	1,3	1,2	1,2	1,4	0,7	0,7	0,7	0,7	0,7
ветеринарные	0,2	0,2	0,2	0,2	0,2	0,2	0,2	0,2	0,2	0,3
правового характера	1,6	1,4	1,2	1,2	1,2	0,5	0,5	0,8	0,8	1,0
системы образования	6,3	6,3	6,5	6,5	6,7	4,5	4,0	4,8	5,1	5,4
социальные услуги, предоставляемые гражданам пожилого возраста инвалидам	0,1	0,1	0,2	0,2	0,2	0,0	0,0	0,0	0,0	0,1
другие услуги	3,5	3,5	3,9	4,2	4,1	2,8	2,7	3	3	3,2

Задолженность по зарплате

Суммарная задолженность по заработной плате по субъектам РФ на 1 августа 2016 года
(млн. рублей)

	В том числе					
	Всего	Федерально го бюджета	Бюджетов субъектов РФ	Местных бюджетов	Из-за отсутствия собственны х средств	В % к 1 июля 2016
Российская Федерация	3666,0	1,8	1,9	12,0	3539,0	96,4
Белгородская область	9,9				9,9	83,8
Республика Коми	28,6				28,6	126,6
Ленинградская область	90,2			89,8	90,2	66,5
Краснодарский край	16,2				16,2	75,2
Карачаево-Черкесская Республика						
Удмуртская Республика	17,9			0,7	17,2	119,7
Пензенская область	22,2				22,2	97,9
Республика Тыва	13,3				13,3	99,1
Приморский край	516,6				516,6	96,1
Республика Крым					нет данных	
г. Севастополь					нет данных	

Демография

Показатели естественного движения населения

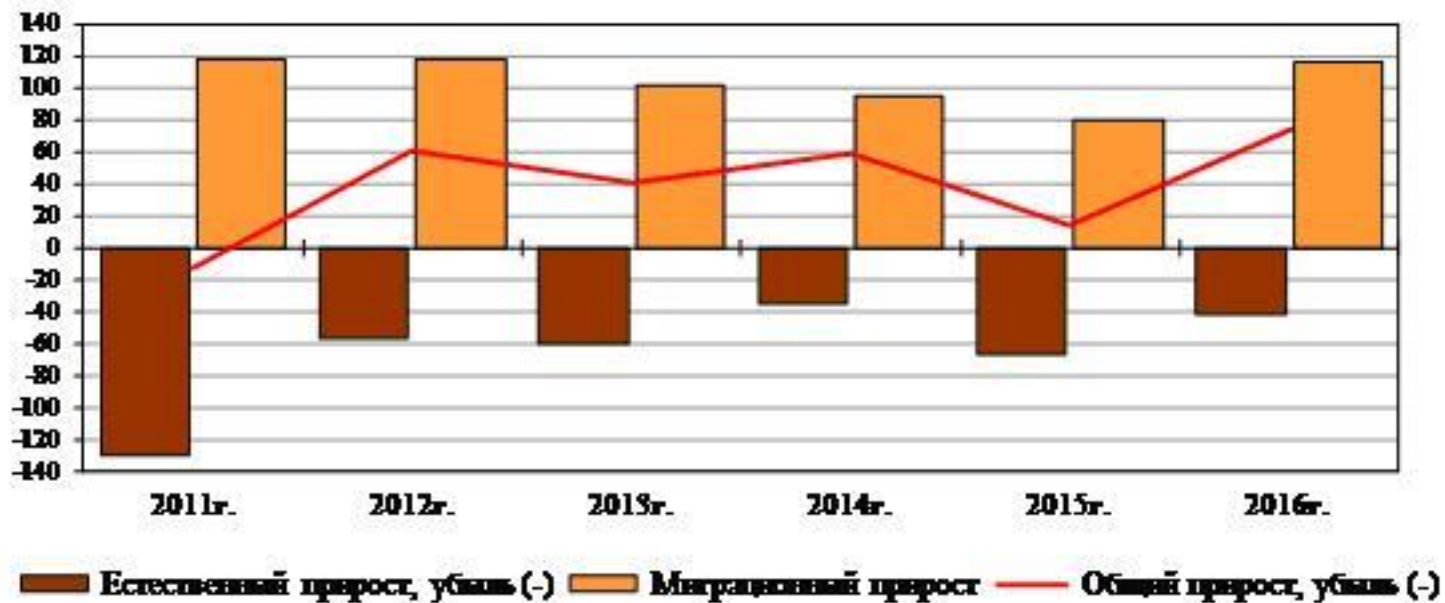
	Российская Федерация (тыс.)			Приморский край (чел.)		
	2015 (I полугодие)	2016 (I полугодие)	Прирост (+) снижение (-)	2015 (I полугодие)	2016 (I полугодие)	Прирост (+) снижение (-)
Родившихся	761,0	762,5	1,5	11 769	11 581	-188
Умерших	826,8	804,1	-22,7	13 428	13 294	-134
Естественный прирост (+) убыль (-)	-65,8	-41,6		-1 659	-1 713	

Миграция населения

	Российская Федерация (чел.)		Приморский край	
	2015 (I полугодие)	2016 (I полугодие)	2015 (I полугодие)	2016 (I полугодие)
Миграция всего				
прибывшие	1 690 190	1 675 225	35 796	36 351
выбывшие	1 610 705	1 559 585	38 979	37 432
Миграционный прирост (+) снижение (-)	79 485	115 640	-3 183	-1 081

Демография и миграция в РФ

**Компоненты изменения численности населения
в январе-мае
тыс. человек**

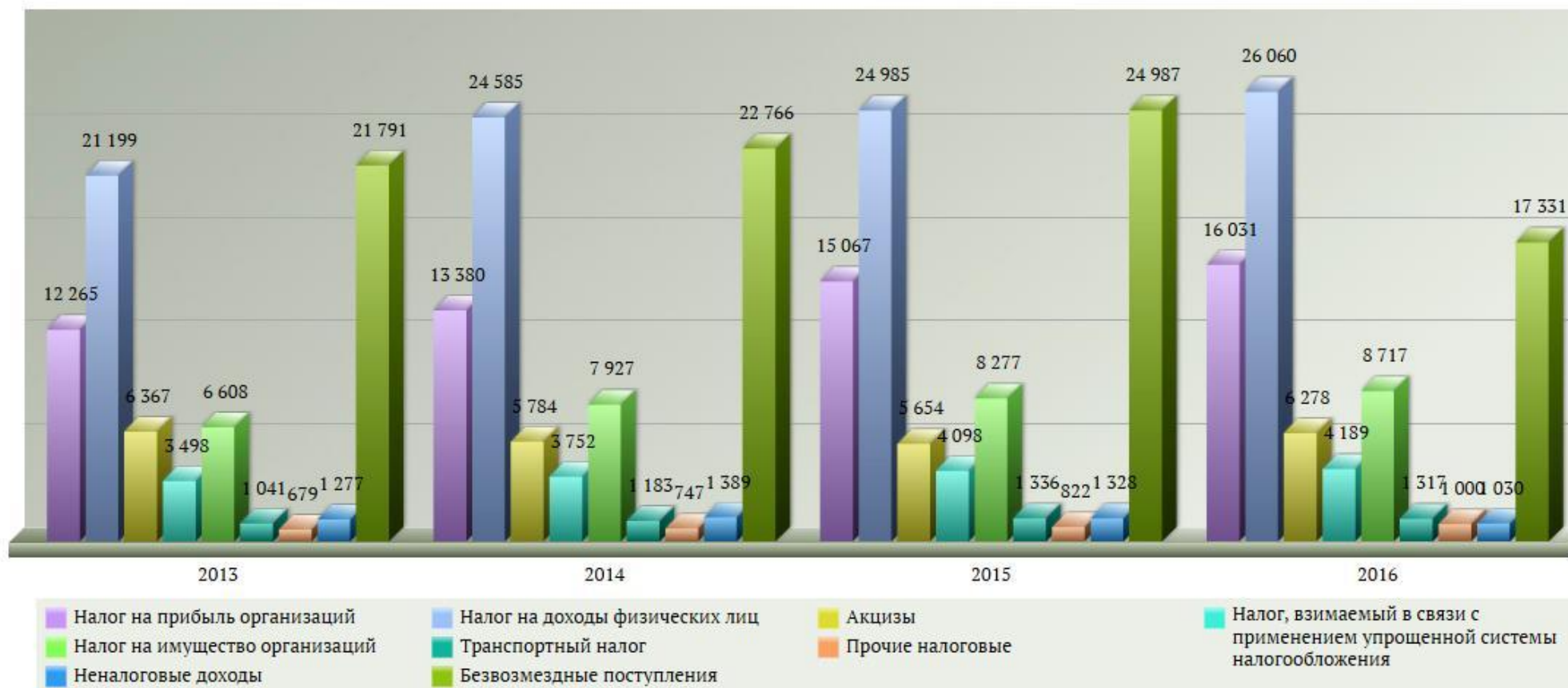


Из чего складывается бюджет Приморского края

Доходы краевого бюджета, млн. руб.

Данные на 01.08.2016

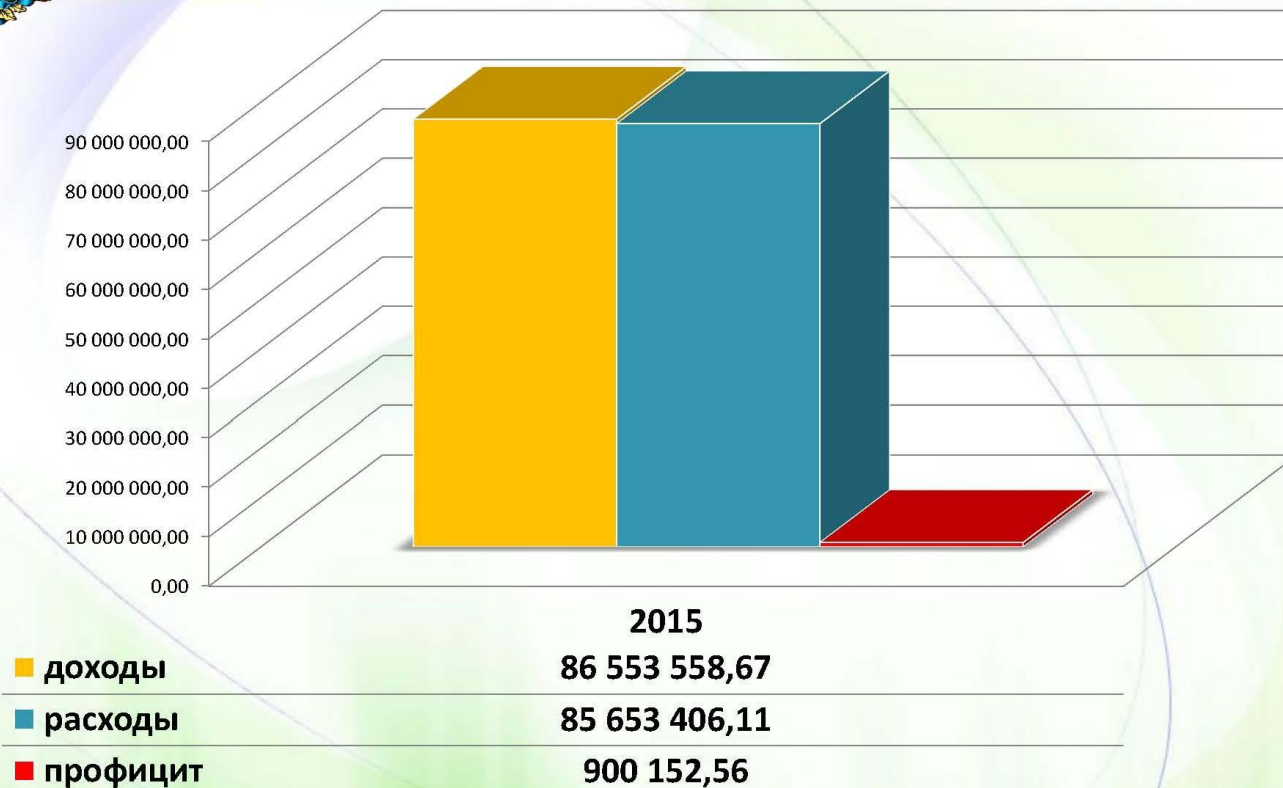
Сформирован 19.08.2016



Куда уходят деньги (исполнение 2015)



Основные параметры исполнения краевого бюджета за 2015 год



(тысяч рублей)

По проекту закона Приморского края «Об исполнении краевого бюджета за 2015 год»

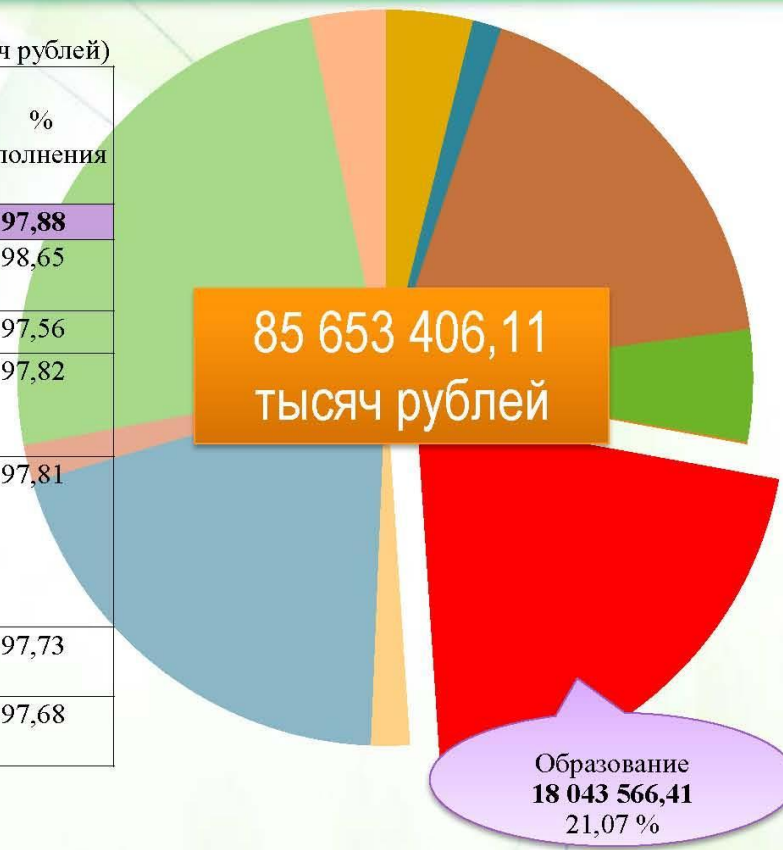
<http://primorsky.ru/authorities/executive-agencies/departments/finance/laws.php>



Фактически произведенные расходы на реализацию по разделам и подразделам классификации расходов за 2015 год

(тысяч рублей)

Наименование	Сумма по первоначальному бюджету	Сумма по утвержденному бюджету	Исполнено	% Исполнения
ОБРАЗОВАНИЕ	18 538 983,86	18 435 149,59	18 043 566,41	97,88
Дошкольное образование	4 400 605,00	4 739 600,03	4 675 750,06	98,65
Общее образование	11 285 929,02	11 050 561,56	10 781 198,13	97,56
Среднее профессиональное образование	2 119 911,02	1 912 952,86	1 871 215,86	97,82
Профессиональная подготовка, переподготовка и повышение квалификации	93 885,02	91 024,02	89 032,80	97,81
Молодежная политика и оздоровление детей	458 805,70	465 599,01	455 026,28	97,73
Другие вопросы в области образования	179 848,10	175 412,11	171 343,28	97,68

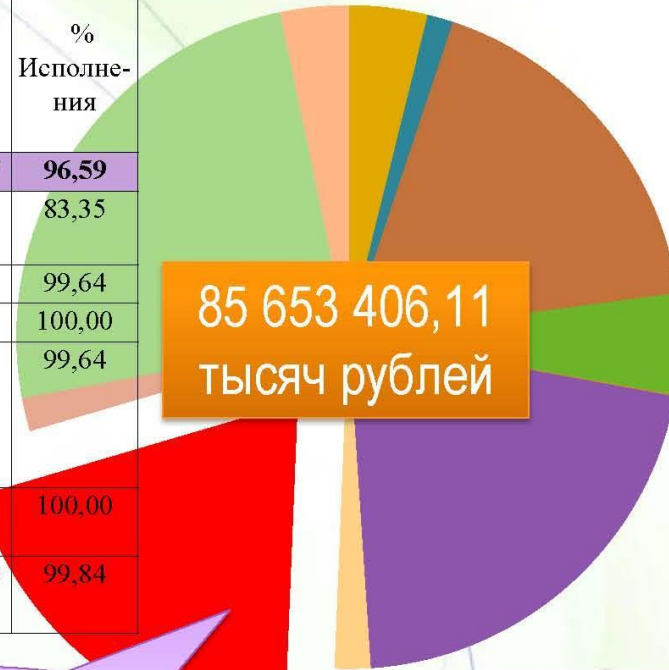




Фактически произведенные расходы на реализацию по разделам и подразделам классификации расходов за 2015 год

(тысяч рублей)

Наименование	Сумма по первоначальному бюджету	Сумма по утвержденному бюджету	Исполнено	% Исполнения
ЗДРАВООХРАНЕНИЕ	14 905 621,72	17 558 730,16	16 960 565,17	96,59
Стационарная медицинская помощь	2 870 991,87	3 438 105,89	2 865 624,29	83,35
Амбулаторная помощь	1 156 100,18	1 415 926,42	1 410 801,33	99,64
Скорая медицинская помощь	123 600,00	84 557,43	84 557,43	100,00
Заготовка, переработка, хранение и обеспечение безопасности донорской крови и ее компонентов	110 869,74	124 519,29	124 071,19	99,64
Санитарно-эпидемиологическое благополучие	12 183,41	12 183,41	12 183,41	100,00
Другие вопросы в области здравоохранения	10 631 876,52	12 483 437,72	12 463 327,53	99,84



Здравоохранение: стационарная и амбулаторная помощь, скорая помощь, донорство, санитария
16 960 565,17
19,80 %



По проекту закона Приморского края «Об исполнении краевого бюджета за 2015 год»

<http://primorsky.ru/authorities/executive-agencies/departments/finance/laws.php>



Фактически произведенные расходы на реализацию по разделам и подразделам классификации расходов за 2015 год

(тысяч рублей)

Наименование	Сумма по первоначальному бюджету	Сумма по утвержденному бюджету	Исполнено	% Исполнения
ОБЩЕГОСУДАРСТВЕННЫЕ ВОПРОСЫ	3 897 333,23	3 676 106,49	3 309 310,02	90,02
Функционирование высшего должностного лица субъекта Российской Федерации и муниципального образования	13 461,65	13 947,99	13 129,97	94,14
Функционирование законодательных (представительных) органов государственной власти и представительных органов муниципальных образований	483 056,21	442 976,61	392 850,06	88,68
Функционирование Правительства Российской Федерации, высших исполнительных органов государственной власти субъектов Российской Федерации, местных администраций	156 580,81	153 232,29	152 160,47	99,30
Судебная система	328 513,96	338 670,05	319 154,37	94,24
Обеспечение деятельности финансовых, налоговых и таможенных органов и органов финансового (финансово-бюджетного) надзора	193 868,88	171 018,88	152 298,45	89,05
Обеспечение проведения выборов и референдумов	146 958,99	153 632,09	151 977,53	98,92
Резервные фонды	190 000,00	97 320,05	0,00	0,00
Другие общегосударственные вопросы	2 384 892,73	2 305 308,53	2 127 739,16	92,30



85 653 406,11
тысяч рублей

Общегосударственные
вопросы
3 309 310,02
3,86 %

По проекту закона Приморского края «Об исполнении краевого бюджета за 2015 год»

<http://primorsky.ru/authorities/executive-agencies/departments/finance/laws.php>



Фактически произведенные расходы на реализацию по разделам и подразделам классификации расходов за 2015 год

(тысяч рублей)

Наименование	Сумма по первоначальному бюджету	Сумма по утвержденному бюджету	Исполнено	% Исполнения
ЖИЛИЩНО-КОММУНАЛЬНОЕ ХОЗЯЙСТВО	5 252 306,26	4 765 415,90	4 209 165,12	88,33
Жилищное хозяйство	1 096 654,68	849 421,68	811 890,39	95,58
Коммунальное хозяйство	4 000 409,38	3 599 535,25	3 193 773,98	88,73
Благоустройство	0,00	132 060,31	23 088,34	17,48
Другие вопросы в области жилищно-коммунального хозяйства	155 242,20	184 398,66	180 412,40	97,84



Жилищно-коммунальное хозяйство
4 209 165,12
4,91 %



По проекту закона Приморского края «Об исполнении краевого бюджета за 2015 год»

<http://primorsky.ru/authorities/executive-agencies/departments/finance/laws.php>



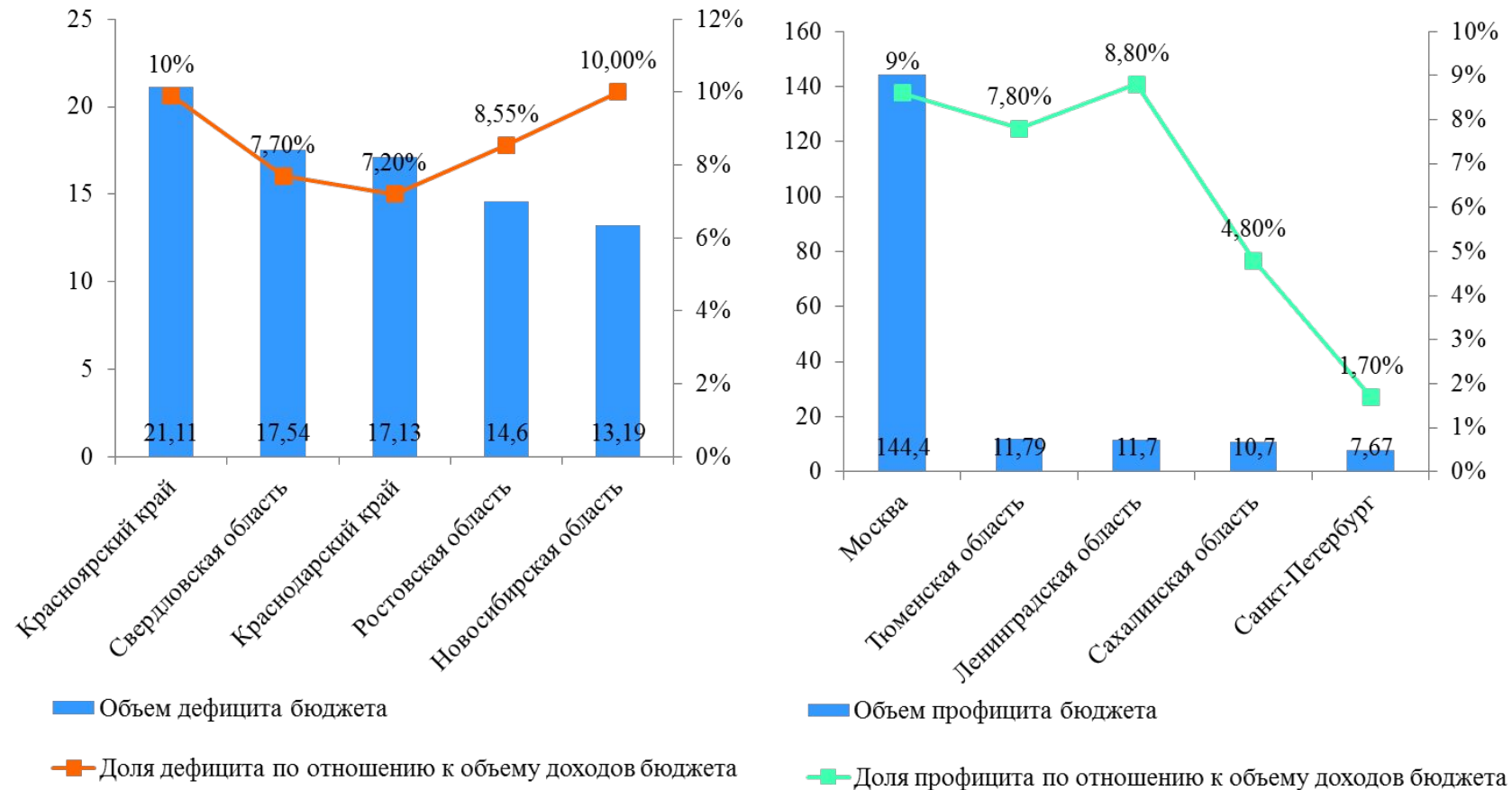
Уровень долговой нагрузки на бюджет Приморского края

(тысяч рублей)

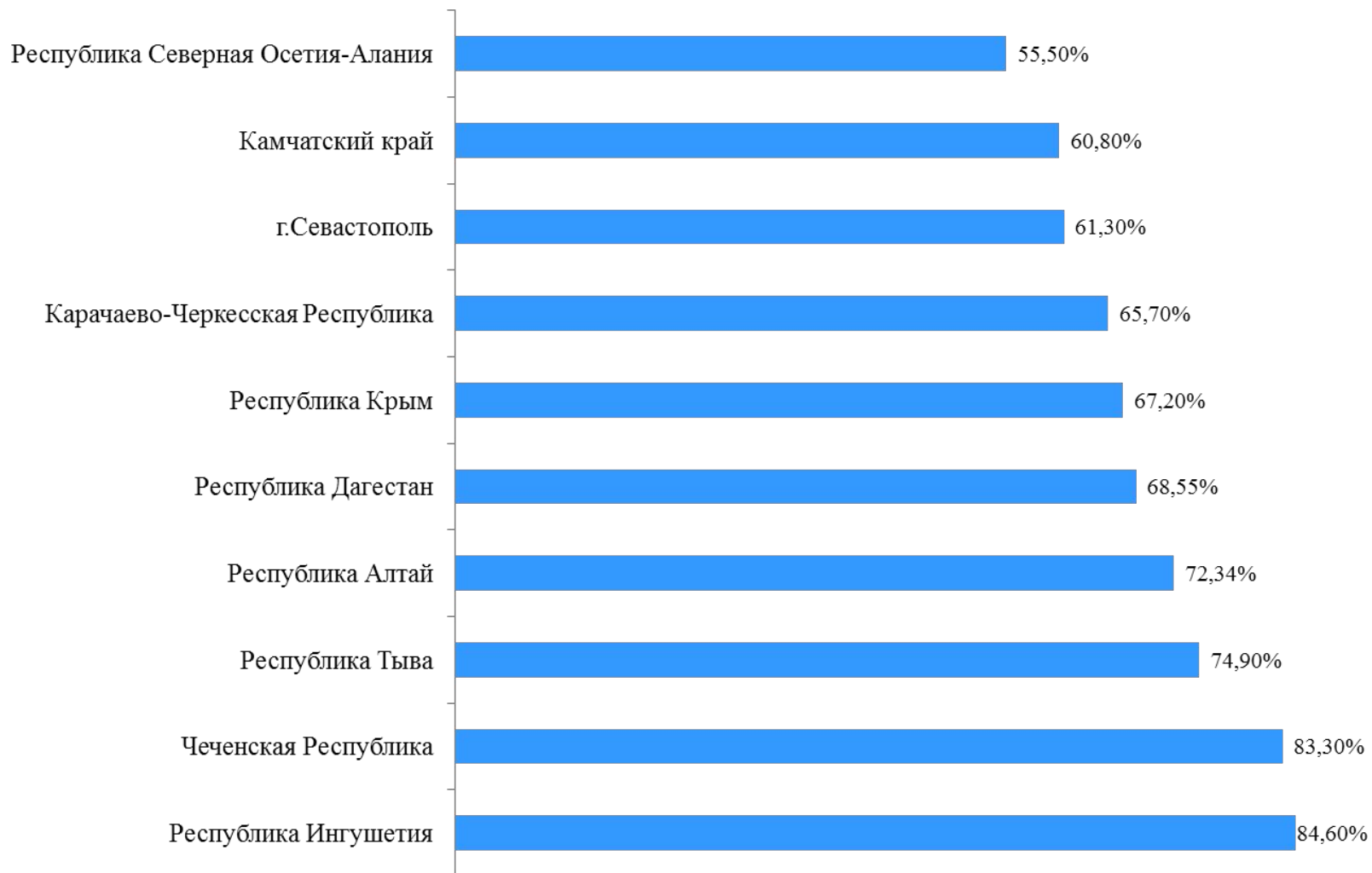
Показатели	на 01.01.2015	на 01.01.2016	отклонение	
			сумма	%
Государственный долг Приморского края, всего	8 018 841,0	7 744 006,4	-274 834,6	96,6
в т.ч.,				
Кредиты кредитных организаций	6 300 000,0	1 500 000,0	-4 800 000,0	23,8
Кредиты Минфина РФ	318 471,0	5 044 006,4	4 725 165,4	в 1,58 р.
Государственные гарантии	1 400 000,0	1 200 000,0	-200 000,0	85,7
Налоговые и неналоговые доходы	58 746 046,0	61 566 851,0	2 820 805,0	104,8
Отношение государственного долга к налоговым и неналоговым доходам, (%)	13,7	12,6		

Что у других с дефицитом?

Топ-5 регионов России по объему дефицита и профицита бюджетов в 2015 году
(млрд рублей)



10 самых дотационных регионов страны в 2015 году
(%, доля безвозмездных поступлений в доходах бюджета субъекта страны)



По данным Федерального казначейства РФ

Структура доходов федерального бюджета РФ за 2012-2016 годы

Откуда поступают средства в федеральный бюджет

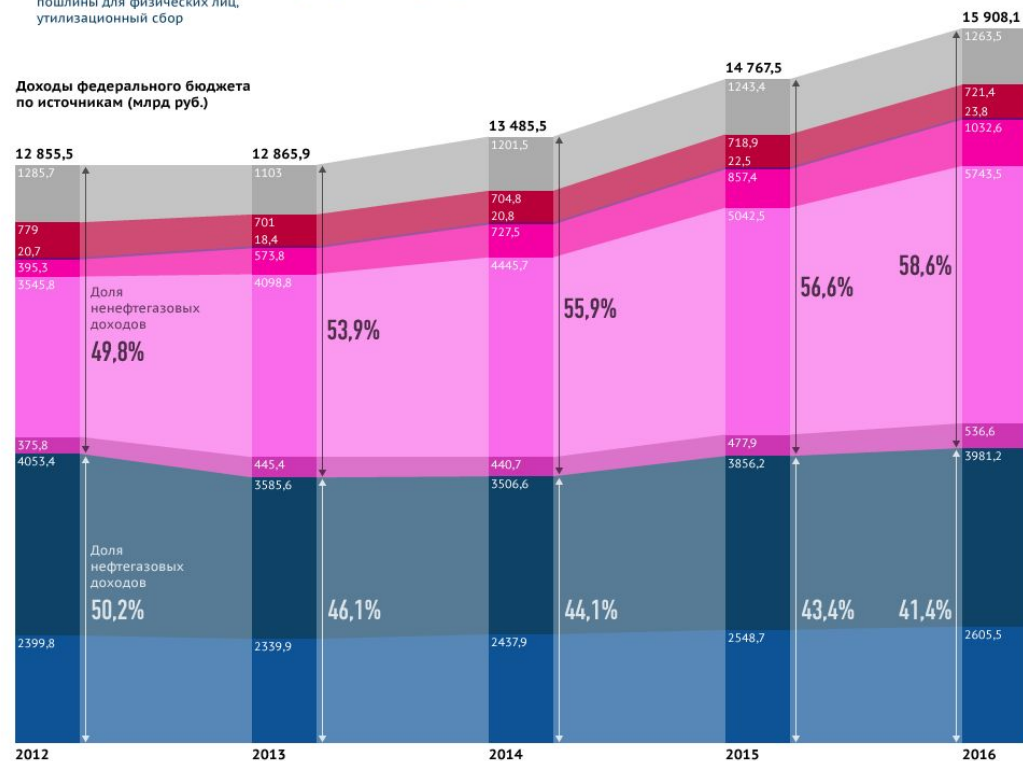
Нефтегазовые доходы

- **Налог на добычу полезных ископаемых**
Налоги на добычу нефти, газа, угля, углеводородного сырья, водный налог
- **Таможенные пошлины**
Ввозные и вывозные пошлины на газ, сырую нефть и нефтепродукты, таможенные пошлины для физических лиц, утилизационный сбор

Ненефтегазовые доходы

- **Налог на прибыль организаций**
Налог на прибыль организаций, в том числе иностранных, в том числе в виде дивидендов от иностранных организаций
- **Налог на добавленную стоимость**
НДС на товары, работы и услуги, реализуемые на территории РФ
- **Акцизы**
Акцизы на спирт и спиртосодержащую продукцию, автомобили, топливо, табачную продукцию
- **Налог на добычу полезных ископаемых (без нефтегазовых доходов)**
- **Таможенные пошлины (без нефтегазовых доходов)**
- **Прочие**
Государственные пошлины, безвозмездные поступления от физических и юридических лиц, международных организаций и правительств

Доходы федерального бюджета по источникам (млрд руб.)



Доля нефтегазовых доходов снижается, так как меняется соотношение нефтегазового и ненефтегазового секторов в структуре ВВП, а также действует бюджетное правило, согласно которому нефтегазовые доходы не расходуются, а идут в Резервный фонд и Фонд национального благосостояния

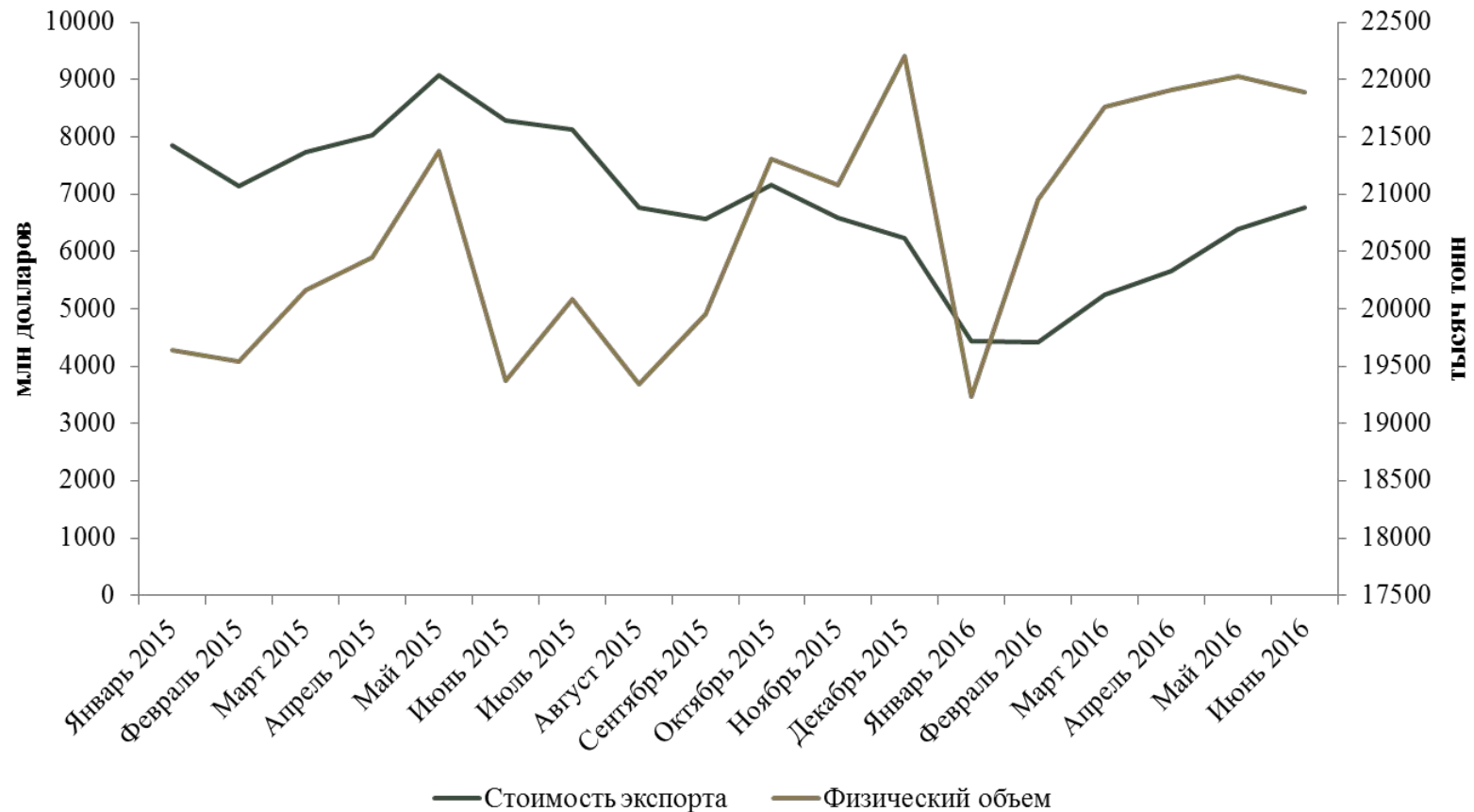
Прогнозируемое снижение таможенных поступлений связано с падением цен на нефть на мировом рынке

Ожидания роста поступлений по налогу на прибыль связаны с прогнозом роста ВВП в 2013 г. (3,7%), однако сейчас прогноз понижен до 2,4%, соответственно, налоговые доходы будут ниже ожидаемых

Резкое увеличение поступлений по акцизам связано с повышением ставок: так, акцизы на табак ежегодно растут на 20%, а в 2016 г. будут увеличены на 28%

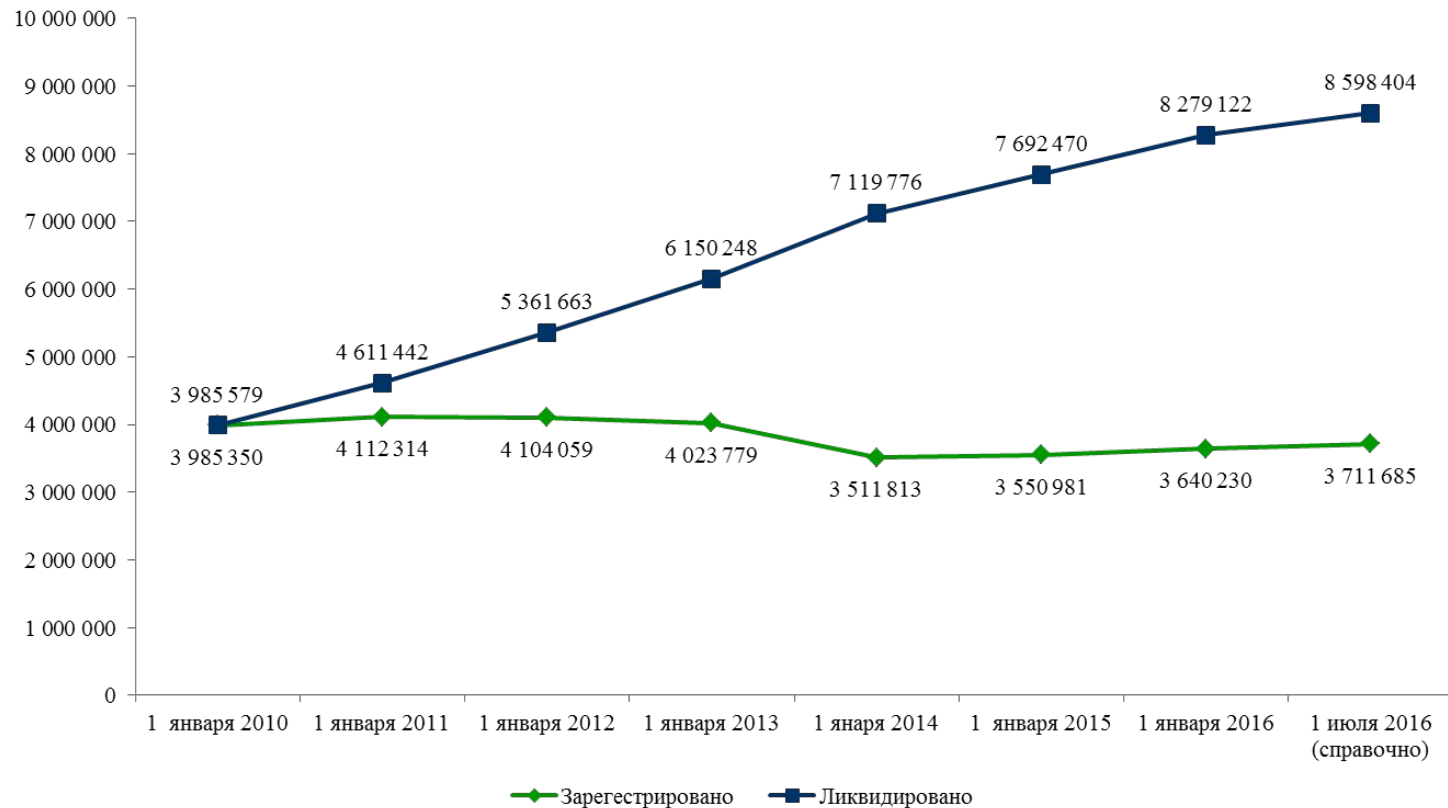
Черное золото

Динамика экспорта сырой нефти в январе 2015-июле 2016 гг.
(тысяч тонн)

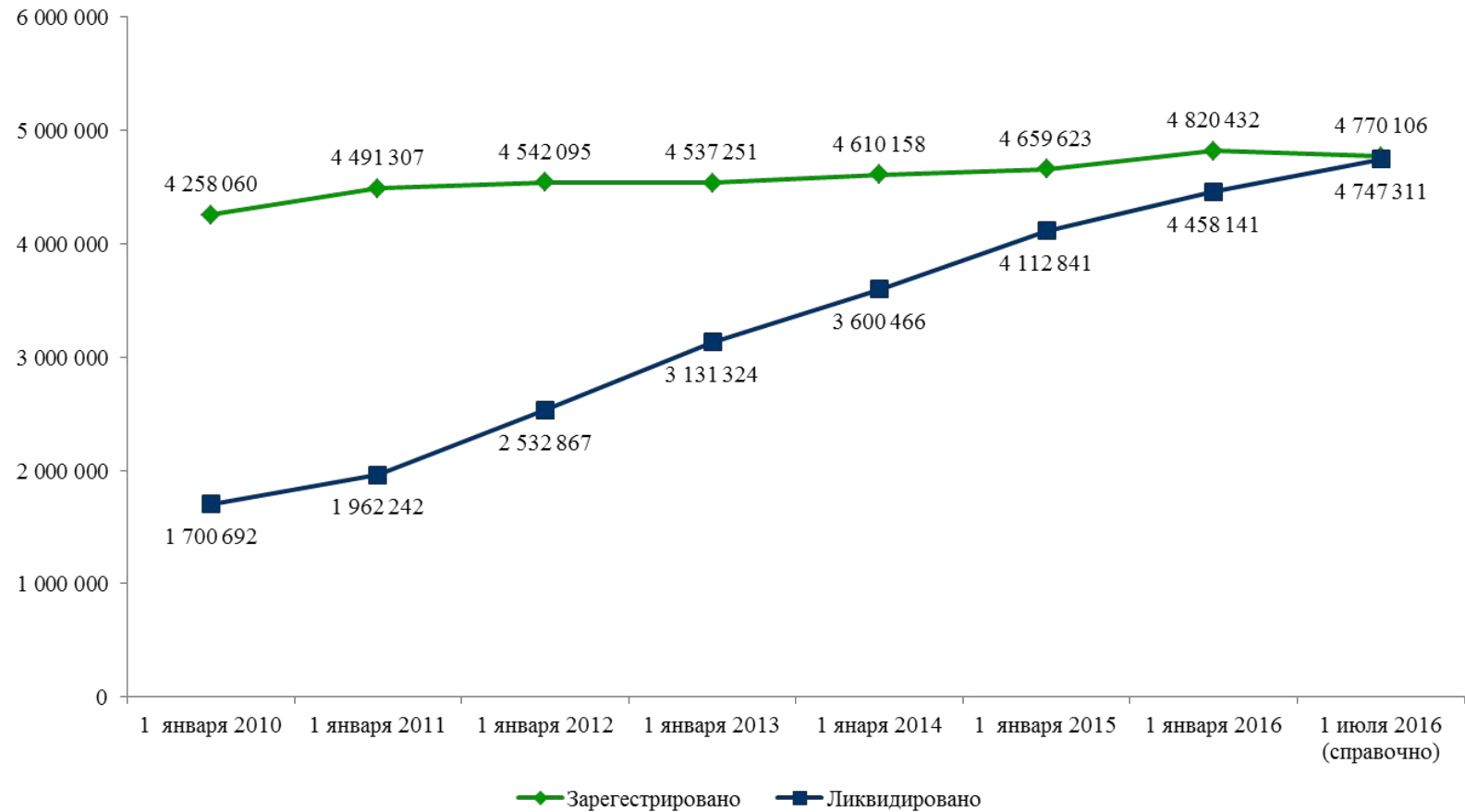


Налоговая часть дохода бюджета. Что происходит?

Динамика числа зарегистрированных и ликвидированных индивидуальных предпринимателей и крестьянских (фермерских) хозяйств в 2010-2016 гг.



Динамика числа зарегистрированных и ликвидированных юридических лиц в 2010-2016 гг.



Как у нас с прибыльностью организаций?

Доля организаций, получивших прибыль (убыток)
в % к общему числу организаций РФ

	Январь-май 2016		Январь-май 2015	
	Доля прибыльных организаций	Доля убыточных организаций	Доля прибыльных организаций	Доля убыточных организаций
Всего	67,8	32,2	68	32
Сельское хозяйство, охота и лесное хозяйство	82,6	17,4	81,1	18,9
Рыболовство, рыбоводство	79,6	20,4	81,1	18,9
Добыча полезных ископаемых	61,4	38,6	59,3	40,7
Обрабатывающие производства	69,6	30,4	69,6	30,4
Производство и распределение электроэнергии, газа и воды	54,5	45,5	53,2	46,8
Строительство	67,9	32,1	67,5	32,5
Управление эксплуатацией жилого фонда	61	39	58,9	41,1

Прибыльность организаций

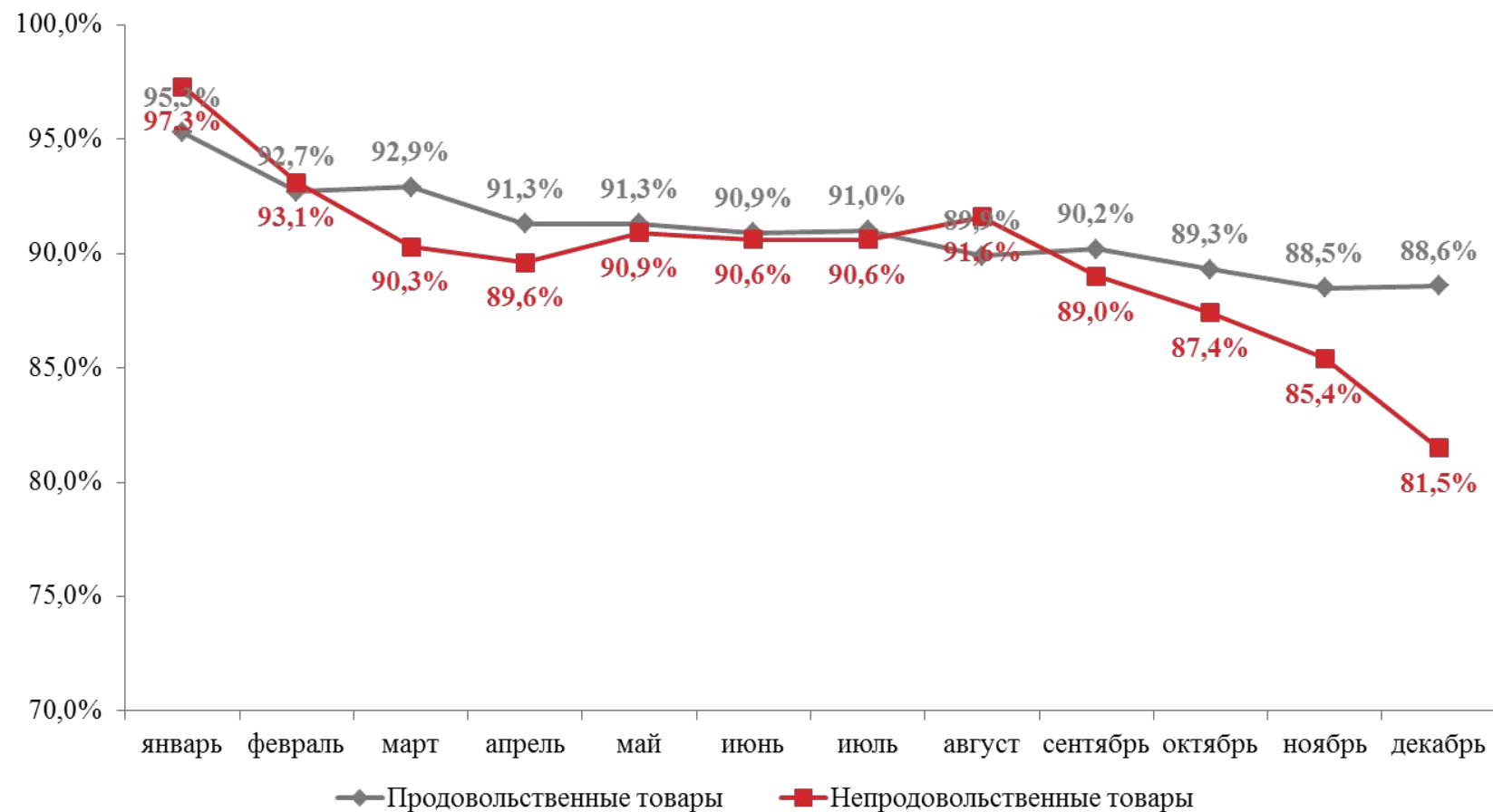
Приморья

Доля прибыльных и убыточных крупных и средних организаций за январь-июнь 2016 года

	Организации, получившие прибыль		Организации, получившие убыток	
	Сумма прибыли, млн. рублей	Доля прибыльных организаций, в % к общему числу	Сумма убытка, млн. рублей	Доля убыточных предприятий, в % к общему числу
Всего	43 248,90	72,6	13 749,70	27,4
Сельское хозяйство	628,1	71,4	823,4	28,6
Рыболовство, рыбоводство	10 175,50	95,2	2,0	4,8
Добыча полезных ископаемых	706,6	57,1	1555,6	42,9
Обрабатывающие производства	3 510,60	76,1	7 197,50	23,9
из них:				
химическое производство	78,1	100,0	-	-
металлургическое производство и производство готовых металлических изделий	12,7	75	11,6	25,0
Производство и распределение электроэнергии, газа и воды	864,3	59,4	1 087,50	40,6
Строительство	154,7	62,9	218,2	37,1
Здравоохранение и предоставление социальных услуг	68,2	60,0	65,8	40,0
Предоставление прочих коммунальных, социальных и персональных услуг	1 387,90	59,3	70,0	40,7

Что покупают россияне

Темпы роста торговли продовольственными и непродовольственными товарами
в январе-декабре 2015 гг.
(%)



Экономика предприятия. Что мы можем узнать?

Финансовая отчетность предприятия (но ее нужно уметь читать и ее должны предоставлять)

Найти отчетность в открытых источниках:

Центр раскрытия корпоративной информации.

Ресурс, на котором многие предприятия публикуют свою финансовую отчетность. Есть и другие (например, <http://www.disclosure.ru/issuer/2531001535/>), но это, скорее, редкость

<http://www.e-disclosure.ru/>

Найти готовую аналитику:

СБИС

Сайт, содержащий наглядную финансовую аналитику и прочие сведения о компаниях, которые предоставляют свои данные в официальные органы статистики. Кроме того, на нем есть много полезных функций в Личном кабинете пользователя – возможность создавать собственную внутреннюю аналитику, работать с задачами и пр.


<https://online.sbis.ru/>



Документы без бумаг
с электронной подписью

Авторизоваться по сертификату

Логин
Пароль
Забыли пароль?



Вы можете войти через
профиль социальной сети



Хотите попробовать? Вам сюда!
Демо-версия

Между компаниями
Накладные, акты
счета-фактуры, договоры

Между сотрудниками внутри
компании с ЭЦП
Весь кадровый документооборот
Контроль исполнительской дисциплины
Приказы и распоряжения
Авансовые отчеты


Отчетность в госорганы
ФНС, ПФР, Росстат, ФСС
... и другие

Профессиональное общение
Обмен файлами
Группы контактов
Лента событий

Технические требования

Присоединяйтесь к нам!

- Зарегистрируйтесь как **Компания** или **ИП** и обменивайтесь электронными документами между организациями, госорганами и обычными людьми.
- Или зарегистрируйтесь как **просто хороший человек** и откройте для себя новые возможности профессионального общения.



Зарегистрироваться

сбис

ДВЗ Звезда

Компании

Наши/Избранные

Торги

Документы

Сотрудники >>

Задачи >>

Контакты >>

Календарь >>

Моя страница

Как просто

- ГМК "Дальполиметалл", АО
- Свинцовый Завод-Дальпо...
- Дальполиметалл, ООО Мо...
- РСУ ОАО "Дальполиметалл...
- Управляющая Компания П...
- Профком ОАО "ГМК"Дальг...
- УК ГМК Дальполиметалл, ...
- ТД-Дальполиметалл, ООО
- Дальполиметалл-Холдинг,
- Дальполиметалл, ОАО дал...
- ДАЛЬПОЛИМЕТАЛЛ, ЦРМ
- ДАЛЬПОЛИМЕТАЛЛ, ГЭО

ИНН 2505008358 КПП 250501001

ГМК "Дальполиметалл", АО

Финансовый анализ по данным Бухгалтерской отчетности за 2004 - 2014 г.г.

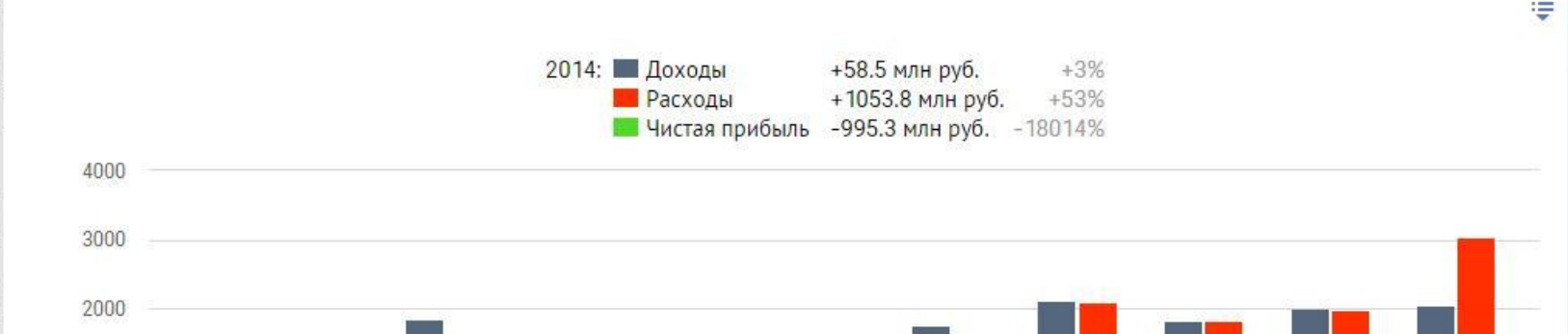
млн ₹	строка	2007	2008	2009	2010	2011	2012	2013	2014
Выручка	2110	1492	883	1263	1765	1972	1480	1604	1822
Себестоимость	2120	1186	1396	1173	1345	1643	1446	1705	1540
Валовая прибыль	2100	306	-513	90	420	330	34	-101	282

По Выручке за 2014 год:
95 место по региону Приморский край
1 место в категории "Руды металлические"



Результаты деятельности 📉 **низкие**

За последний год доходы предприятия немного увеличились. При этом оно стало убыточным



Сведения

Общие

Реквизиты

Лицензии и сертификаты

Владельцы 2
связанные лица

Финансовый анализ
выручка: 1,8 млрд ₹

Стоимость бизнеса
86,4 млн ₹

Надежность ★★★★★

Кредитоспособность
Не кредитуются

Торги участник 22 (55%)

Госконтракты 11

Суды 290

Проверки 105

ЕГРЮЛ
от 21 августа 2016

Росстат
от 29 июля 2016

Информация получена из официальных источников

сбис

ДВЗ Звезда

Компании

Наши/Избранные

Торги

Документы

Сотрудники

Задачи

Контакты

Календарь

Моя страница

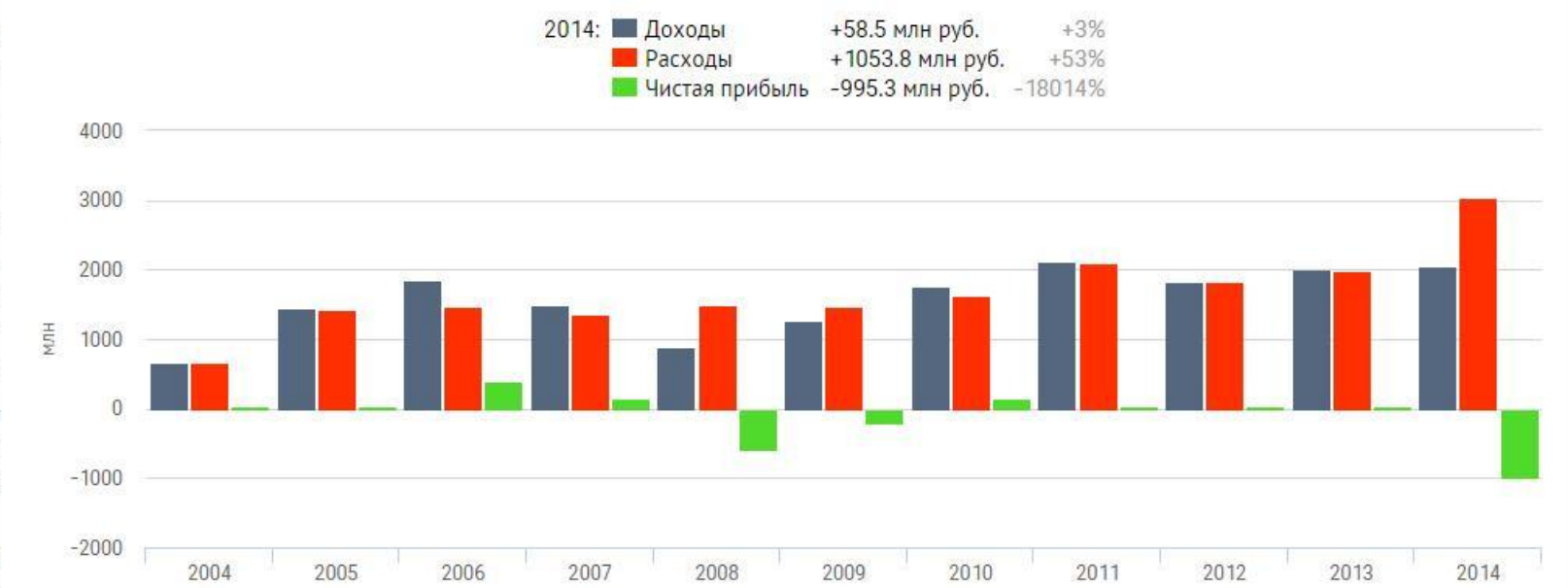
Как просто

- Компании
- ГМК "Дальполиметалл", АО
Ермаков С.А. Руды металл
 - Свинцовый Завод-Дальпо.
Шевцов А.С. Металлы, спл
 - Дальполиметалл, ООО Мо
Фомичев С.А. Услуги кадр
 - РСУ ОАО "Дальполиметалл
Красовский А.Х. Строи
 - Управляющая Компания П
Гедз В.В. Экспертные и оц
 - Профком ОАО "ГМК"Дальг
Николаева И.Г. Прочие ус
 - УК ГМК Дальполиметалл, :
Копосов А.С. Экспертные
 - ТД-Дальполиметалл, ООО
Гончаренко А.Н. Запчасти
 - Дальполиметалл-Холдинг,
Кусов О.П. Хозяйственные
 - Дальполиметалл, ОАО дал
Мандрыко А.Г.
 - ДАЛЬПОЛИМЕТАЛЛ, ЦРМ
Ремонт, монтаж и обслужи
 - ДАЛЬПОЛИМЕТАЛЛ, ГЭО
Сергеев А.А. Услуги по рес

Уверенный рост Стабильность Отдельные проблемы Кризис Риск банкротства

Результаты деятельности 📉 **низкие**

За последний год доходы предприятия немного увеличились. При этом оно стало убыточным



Эффективность 📉 **низкая**

- 📉 Не привлекательно для инвестиций
- 📉 Организация нерентабельна

Доходность Рентабельность имущества **Рентабельность деятельности**

Торги участник 22 (55%)

Госконтракты 11

Суды 290

Проверки 105

ЕГРЮЛ от 21 августа 2016

Росстат от 29 июля 2016

Информация получена из официальных источников

сбис

Компании

Наши/Избранные

Торги

Документы

Сотрудники

Задачи

Контакты

Календарь

Моя страница

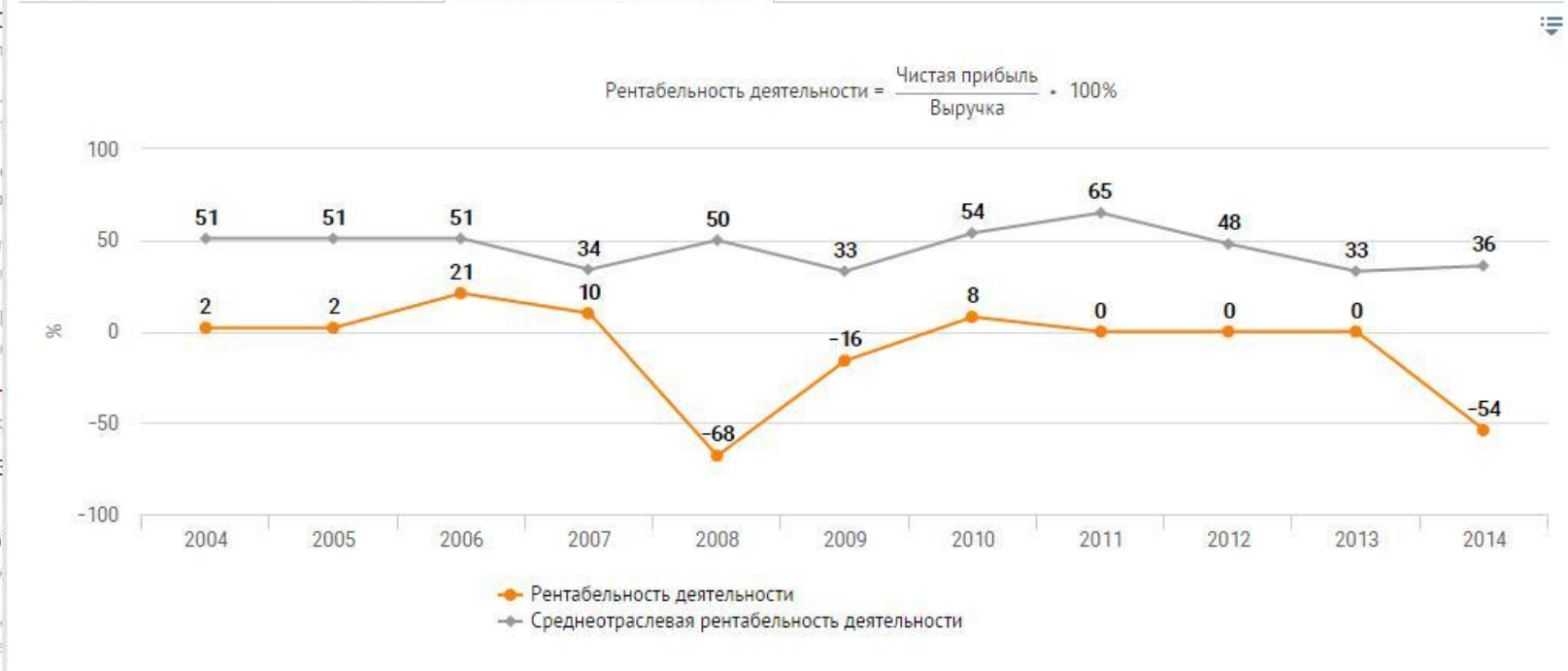
Как просто

- ГМК "Дальполиметалл", АО
Ермаков С.А. Руды металл
- Свинцовый Завод-Дальпо.
Шевцов А.С. Металлы, спл
- Дальполиметалл, ООО мо
Фомичев С.А. Услуги кадр
- РСУ ОАО "Дальполиметалл"
Красовский А.Х. Строи
- Управляющая Компания П
Гедз В.В. Экспертные и оц
- Профком ОАО "ГМК"Дальг
Николаева И.Г. Прочие ус
- УК ГМК Дальполиметалл, Э
Копосов А.С. Экспертные
- ТД-Дальполиметалл, ООО
Гончаренко А.Н. Запчасти
- Дальполиметалл-Холдинг,
Кусов О.П. Хозяйственные
- Дальполиметалл, ОАО дал
Мандрыко А.Г.
- ДАЛЬПОЛИМЕТАЛЛ, ЦРМ
Ремонт, монтаж и обслужи
- ДАЛЬПОЛИМЕТАЛЛ, ГЭО
Сергеев А.А. Услуги по рес

Эффективность низкая

- Не привлекательно для инвестиций
- Организация нерентабельна

Доходность | Рентабельность имущества | **Рентабельность деятельности**



Имущественное положение нормальное

- Были инвестированы средства в долгосрочные проекты
- За последний год имущество выросло на **36%** (с 5294.0 млн руб. до 7223.8 млн руб.), что увеличило потенциал предприятия
- Управление оборотными активами стало менее экономным: сократилась оборачиваемость запасов на **-14%**, долги покупателей стали собираться на **-7%** медленнее

сбис

ДВЗ Звезда

Компании

Наши/Избранные

Торги

Документы

Сотрудники >>

Задачи >>

Контакты >>

Календарь >>

Моя страница

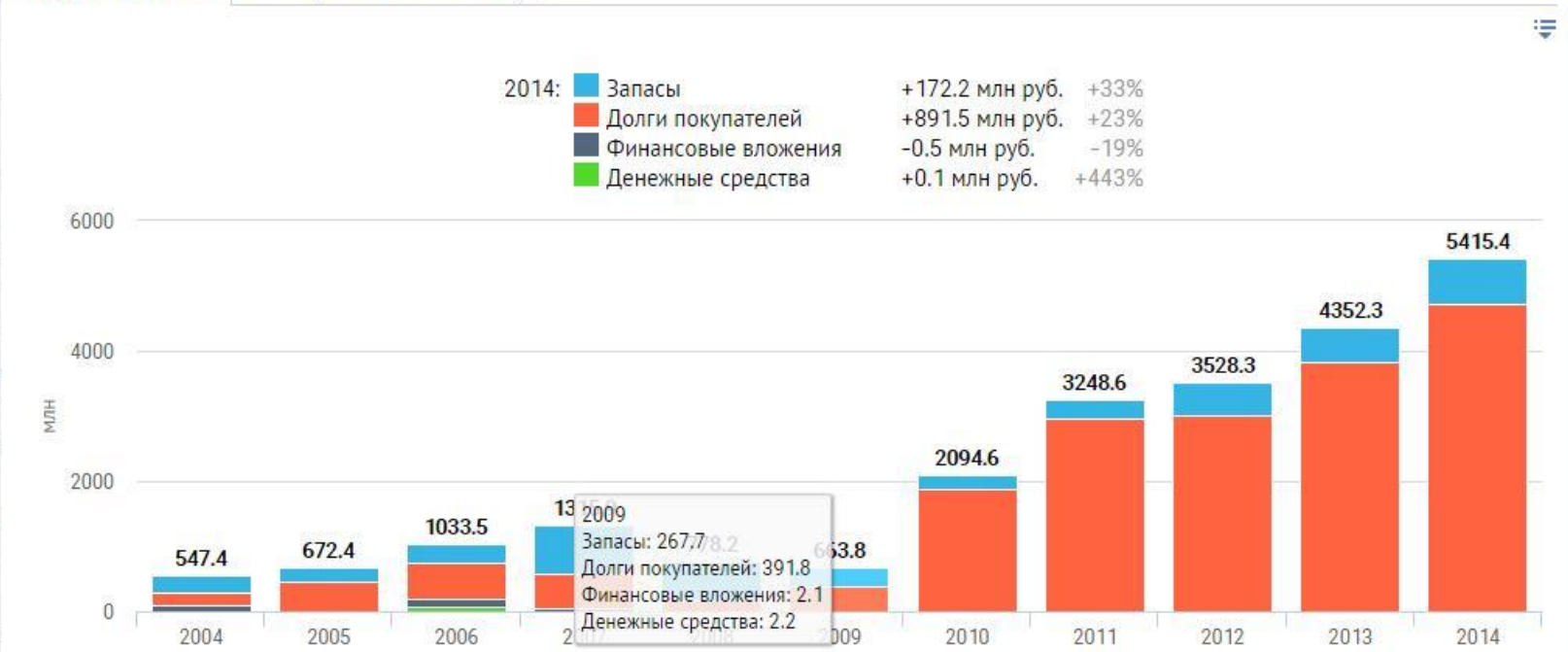
Как просто

- ГМК "Дальполиметалл", АО
Ермаков С.А. Руды металл
- Свинцовый Завод-Дальпо.
Шевцов А.С. Металлы, спл
- Дальполиметалл, ООО Мо
Фомичев С.А. Услуги кадр
- РСУ ОАО "Дальполиметалл"
Красовский А.Х. Строи
- Управляющая Компания П
Гедз В.В. Экспертные и оц
- Профком ОАО "ГМК"Дальг
Николаева И.Г. Прочие ус
- УК ГМК Дальполиметалл, :
Копосов А.С. Экспертные
- ТД-Дальполиметалл, ООО
Гончаренко А.Н. Залпчасти
- Дальполиметалл-Холдинг,
Кусов О.П. Хозяйственные
- Дальполиметалл, ОАО Дал
Мандрыко А.Г.
- ДАЛЬПОЛИМЕТАЛЛ, ЦРМ
Ремонт, монтаж и обслужив
- ДАЛЬПОЛИМЕТАЛЛ, ГЭО,
Сергеев А.А. Услуги по гес

Имущественное положение ✔ **нормальное**

- Были инвестированы средства в долгосрочные проекты
- За последний год имущество выросло на 36% (с 5294.0 млн руб. до 7223.8 млн руб.), что увеличило потенциал предприятия
- Управление оборотными активами стало менее экономным: сократилась оборачиваемость запасов на -14%, долги покупателей стали собираться на -7% медленнее

Оборотные активы | Внеоборотные активы | Имущество



Финансовое положение ✔ **нормальное**

- Платежеспособность высокая: оборотные активы (источники погашения обязательств) больше обязательств на 177%
- Обеспеченность текущей деятельности собственными средствами хорошая (64% > 30% суммы оборотных активов)
- В перспективе возможна зависимость от кредиторов: доля заемных средств в балансе (97%) больше 50%

сбис

ДВЗ Звезда

Компании

Наши/Избранные Торги

Документы

Сотрудники >>

Задачи >>

Контакты >>

Календарь >>

Моя страница

Как просто

- Компании > Все
- ГМК "Дальполиметалл", АО
Ермаков С.А. Руды металл
 - Свинцовый Завод-Дальпо.
Шевцов А.С. Металлы, сл
 - Дальполиметалл, ООО мо
Фомичев С.А. Услуги кадр
 - РСУ ОАО "Дальполиметалл"
Красовский А.Х. Строи
 - Управляющая Компания П
Гедз В.В. Экспертные и оц
 - Профком ОАО "ГМК"Дальг
Николаева И.Г. Прочие ус
 - УК ГМК Дальполиметалл, :
Копосов А.С. Экспертные
 - ТД-Дальполиметалл, ООО
Гончаренко А.Н. Запчасти
 - Дальполиметалл-Холдинг,
Кусов О.П. Хозяйственные
 - Дальполиметалл, ОАО дал
Мандрыко А.Г.
 - ДАЛЬПОЛИМЕТАЛЛ, ЦРМ
Ремонт, монтаж и обслужив
 - ДАЛЬПОЛИМЕТАЛЛ, ГЭО
Сергеев А.А. Услуги по рес



Движение денег

Отчет о движении денежных средств позволяет понять откуда у компании берутся деньги, и на что она их тратит

< 2011 - 2014 >

Приход 8174.35 млн Р
Расход 8182.28 млн Р

Денежные средства предприятия сократились на 7.92 млн Р



Текущая деятельность		Инвестиционные операции		Финансовые операции	
Приход	Расход	Приход	Расход	Приход	Расход
7005.24 млн Р	-	19.54	428.06	1149.58	78.9
7005.24 млн Р		7675.32 млн Р		-670.09 млн Р	

	млн Р	%		млн Р	%
Продажа продукции	6568.87	93.8	За сырье и материалы поставщикам	3742.35	48.8
Прочие поступления	402.1	5.7	По оплате труда	2167.31	28.2
Арендные, лизинговые и другие платежи	34.27	0.5	Прочие платежи	920.9	12.0
			Проценты по обязательствам	844.76	11.0

Построено 29.07.2016

Какие термины могут быть непонятны

Выручка – все доходы в любой форме

Себестоимость – затраты, отнесенные на себестоимость в соответствии с учетной политикой

Валовая прибыль – минус переменные затраты


Коммерческие расходы – затраты связанные с продажей

Управленческие расходы – накладные, связанные со вспомогательными процессами

Прибыль от продаж – минус постоянные затраты (до вычета амортизации оборудования, процентов, дивидендов, налогов)

Чистая прибыль - (ДО уплаты налога на прибыль и дивидендов)

Нераспределенная прибыль – до уплаты дивидендов



Имущество организации – денежные средства организации, готовая продукция, запасы на складе, основные средства – одним словом, все, что есть и может быть преобразовано в деньги

Рентабельность имущества – сколько заработано на каждый вложенный рубль

Оборотные активы – то, что может быть преобразовано в деньги в течение года (теоретически)

Внеоборотные активы – то, что в принципе может быть преобразовано в деньги, но не быстро (здания, например)

Нематериальные активы – бренд, патенты, сайт и пр

Собственные средства – не заемные

Инвестиционные операции – стать учредителем другой организации

Финансовые операции – купить акции другой организации

Долги – краткосрочные – те, которые нужно отдать в течение года (дорогие деньги) и долгосрочные – в более длинные сроки (дешевые деньги)

Источники

1. Росстат

Федеральная служба государственной статистики

<http://www.gks.ru/>

2. Приморскстат

Территориальный орган Федеральной службы государственной статистики по Приморскому краю

<http://primstat.gks.ru/>

3. Портал управления общественными финансами Приморского края

<http://ebudget.primorsky.ru/>

4. «Новый КГБ» (Комментарии о Государстве и Бизнесе)

Информационно-аналитический бюллетень, выпускаемый издательством НИУ ВШЭ. Периодичность – раз в две недели.

<https://dcenter.hse.ru/newkgb>

5. ПРОВЭД

Информационно-аналитическое сетевое издание. Внесено в реестр независимых источников по внешнеэкономической тематике Министерства экономического развития РФ.

<http://http://провэд.рф/>

6. Центр раскрытия корпоративной информации.

Ресурс, на котором многие предприятия публикуют свою финансовую отчетность. Есть и другие (например, <http://www.disclosure.ru/issuer/2531001535/>), но это, скорее, редкость

<http://www.e-disclosure.ru/>

7. СБИС

Сайт, содержащий наглядную финансовую аналитику и прочие сведения о компаниях, которые предоставляют свои данные в официальные органы статистики. Кроме того, на нем есть много полезных функций в Личном кабинете пользователя – возможность создавать собственную внутреннюю аналитику, работать с задачами и пр.

<https://online.sbis.ru/>

8. Минфин

Официальный сайт Министерства финансов Российской Федерации. Есть раздел «Статистика», где можно посмотреть данные по финансово-экономическим показателям России.

<http://minfin.ru/>

9. Минэкономразвития

Официальный сайт Министерства экономического развития Российской Федерации. Можно найти все официальные документы – законы, постановления, приказы и распоряжения Правительства РФ и самого Минэкономразвития.

<http://economy.gov.ru/>

10. Нефть и капитал

Сайт для аналитики минерально-сырьевого рынка и инвестиций в него. Факультативно, очень сложный.

<http://www.oilcapital.ru/>