


Экономика Республики Беларусь



Формы собственности

- * Республиканская собственность
- * Коммунальная собственность

Общая характеристика

По данным Всемирного банка, в 2011 году по объёму произведённого ВВП Беларусь занимала 73-е место в мире среди 192 государств. Вклад Белоруссии в мировой ВВП составил 0,08%

В 2011 году в стране разразился финансовый кризис:

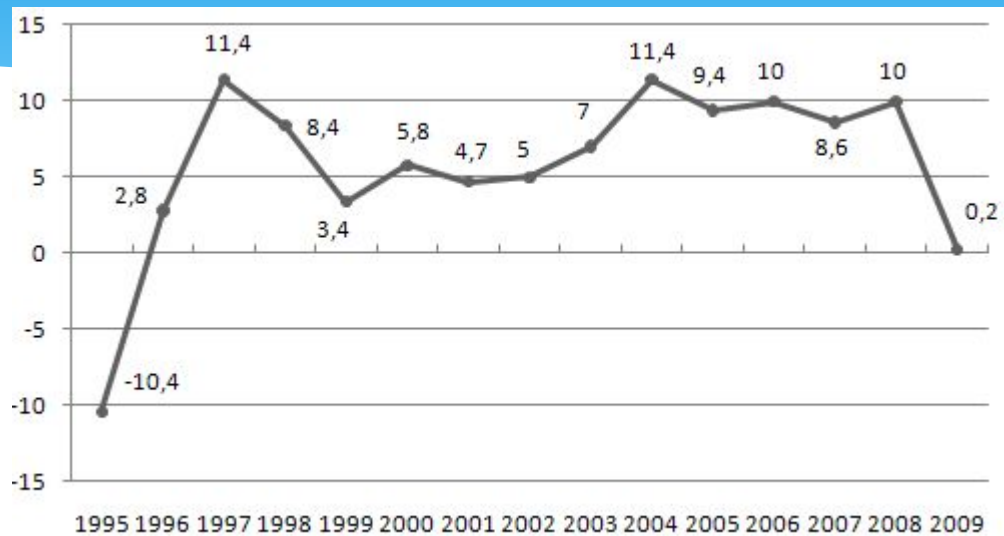
- * Курс доллара вырос с 3000 белорусских рублей до 8500
- * Инфляция составила 108,7 %
- * Базовая инфляция - 118,1 %
- * Зарплата упала с 500\$ до 250—450 \$
- * Ставки по потребительским кредитам выросла до 120 % годовых

2012г. – достижение относительной стабильности

- * Ставка рефинансирования понижалась до 30% годовых
- * Инфляция была удержана в рамках 21%
- * Средняя номинальная зарплата составляла 496 \$.

В течение 2012—2014 годов белорусский рубль ослаблялся по отношению к доллару не более чем на 10 рублей в день

ВВП



2010г. – 107.7 %

2011г. – 105.5 %

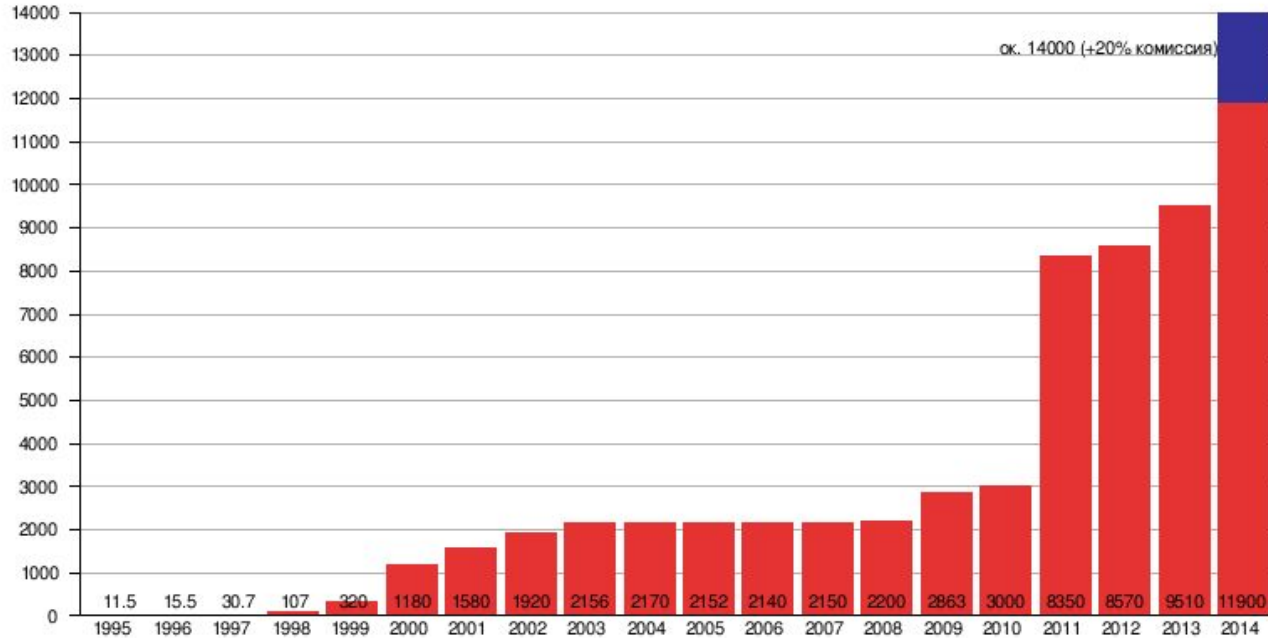
2012г. – 101.7 %

2013г. – 100,9 %

Инфляция

2000	2001	2002	2003	2004	2005	2006	2007	2008	2009	2010	2011	2012	2013	2014
107.5%	46.1%	34.8%	25.4%	14.4%	8%	6.6%	12.1%	13.3%	10.1%	9.9%	108.7%	21.8%	16.5%	16.2%

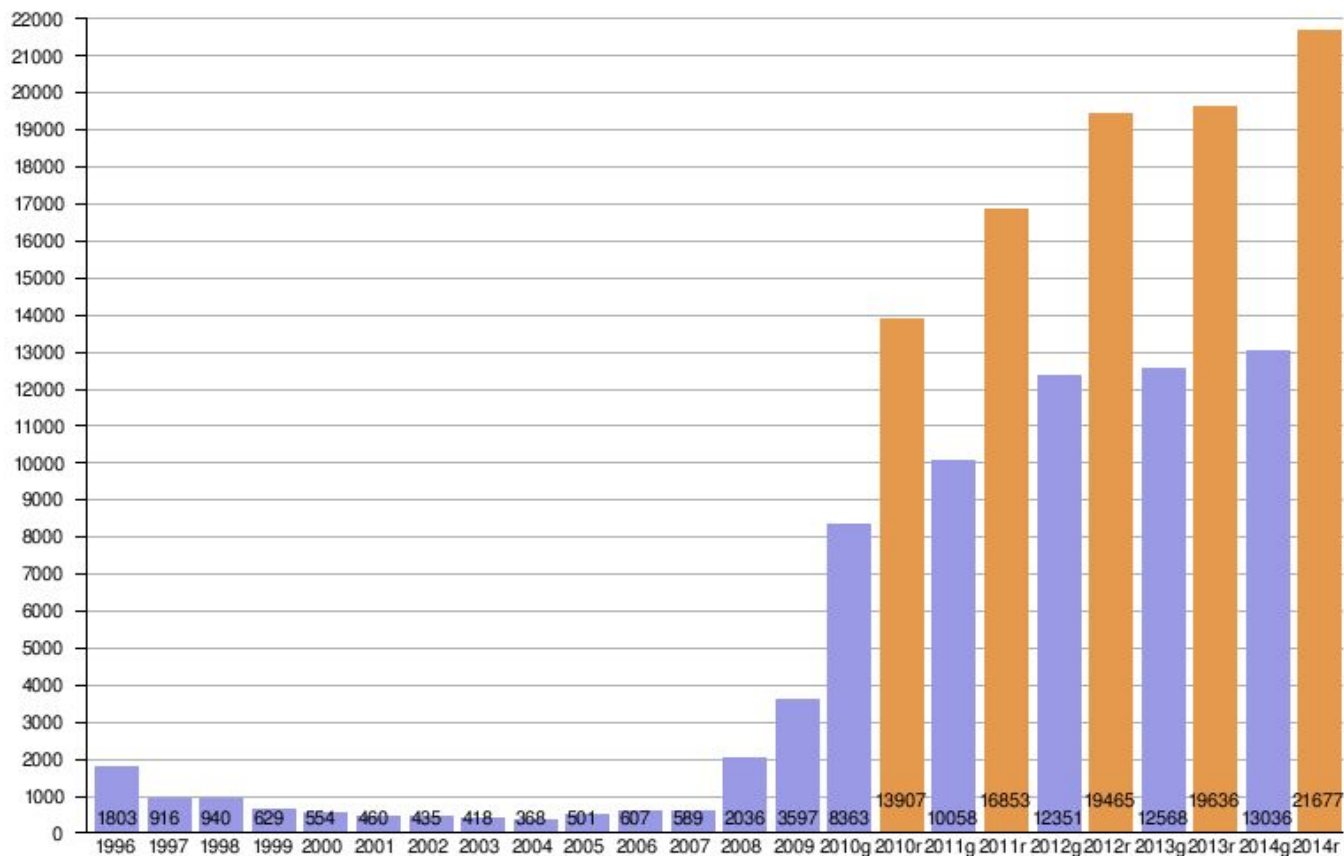
Динамика курса белорусского рубля



Промышленность

- * Топливо-энергетический комплекс
- * Metallургия
- * Машиностроение
- * Военно-промышленный комплекс
- * Химическая промышленность
- * Лёгкая промышленность
- * Деревообрабатывающая промышленность
- * Пищевая промышленность
- * Строительная промышленность
- * Сельское хозяйство

Внешний государственный долг



Внешняя торговля

Экспорт, импорт и сальдо внешней торговли Республики Беларусь (в млн. USD)

