

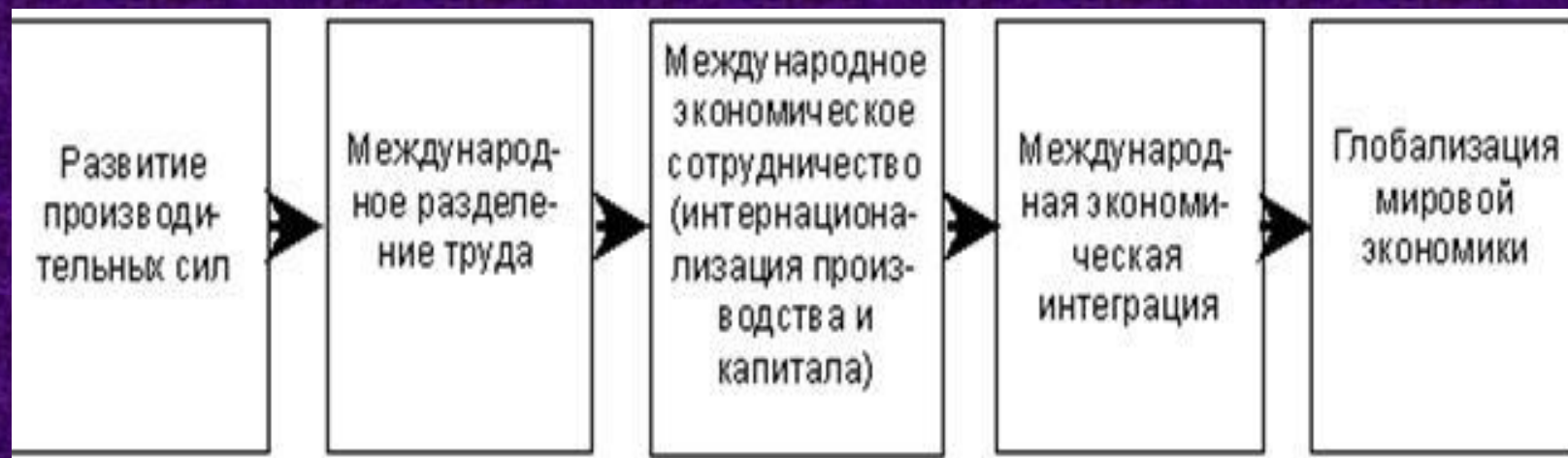
**ТЕМА 8: МЕЖДУНАРОДНАЯ
ЭКОНОМИЧЕСКАЯ
ИНТЕГРАЦИЯ**

ПЛАН:

1. Понятие, основные признаки и условия развития интеграции
2. Формы и этапы интеграционных процессов
3. Последствия и эффекты интеграции для экономического развития стран-участниц
4. Современные интеграционные группировки
5. Европейский Союз
6. Украина в международных интеграционных процессах

1. ПОНЯТИЕ, ОСНОВНЫЕ ПРИЗНАКИ И УСЛОВИЯ РАЗВИТИЯ ИНТЕГРАЦИИ

Развитие и углубление МРТ **делает объективно необходимым** создание глубоких и устойчивых взаимосвязей между национальными хозяйствами.



Международная экономическая интеграция - это процесс хозяйственного и политического объединения стран на основе развития глубоких устойчивых взаимосвязей и разделения труда между национальными хозяйствами, взаимодействия их экономик на различных уровнях и в различных формах.

В настоящее время в мировой экономике действуют две тенденции.

С одной стороны, усиливается целостность мирового хозяйства, его глобализация, что вызвано развитием экономических связей между странами, либерализацией торговли, созданием современных систем коммуникации и информации, мировых технических стандартов и норм.

С другой стороны, происходит экономическое сближение и взаимодействие стран на региональном уровне, формируются крупные региональные интеграционные структуры - развивающиеся в направлении создания относительно самостоятельных центров мирового хозяйства.

Факторы, определяющие интеграционные процессы:

- глобализация хозяйственной жизни;
- углубление международного разделения труда;
- общемировая по своему характеру научно-техническая революция;
- повышение открытости национальных экономик.

Признаки интеграции:

- устранение ограничений;
- взаимопроникновение производственных систем;
- согласование законодательств и стандартов;
- межгосударственные (наднациональные) органы;
- единая валюта;
- единая инфраструктура;
- единая внешнеторговая политика;
- согласование внутренней политики (экономической, социальной и т.д.).

Условия создания интеграционных группировок:

1. Близость уровней экономического развития и степени рыночной зрелости экономик интегрирующихся стран.
2. Географическая близость интегрирующихся стран, наличие общей границы и исторически сложившихся экономических связей.
3. Общность экономических и иных проблем, стоящих перед странами в области развития, финансирования, регулирования экономики.

4. Демонстрационный эффект. В странах, создавших интеграционные объединения, обычно происходят положительные сдвиги (ускорение темпов экономического роста, снижение инфляции, рост занятости и т. д.), что оказывает определенное психологическое воздействие на другие страны.
5. «Эффект домино». После того, как большинство стран того или иного региона стали членами интеграционного объединения, остальные страны, оставшиеся за его пределами, испытывают некоторые трудности, связанные с переориентацией экономических связей стран, входящих в группировку, друг на друга.

Основные цели интеграции :

- 1.Использование преимуществ экономики масштаба.
- 2.Создание благоприятной внешнеполитической среды.
- 3.Решение задач торговой политики.
- 4.Содействие структурной перестройке экономики.
- 5.Поддержка молодых отраслей национальной промышленности.

2. ФОРМЫ И ЭТАПЫ ИНТЕГРАЦИОННЫХ ПРОЦЕССОВ

1. Зона свободной торговли

2. Таможенный союз

3. Общий рынок

4. Экономический союз

5. Полная экономическая интеграция

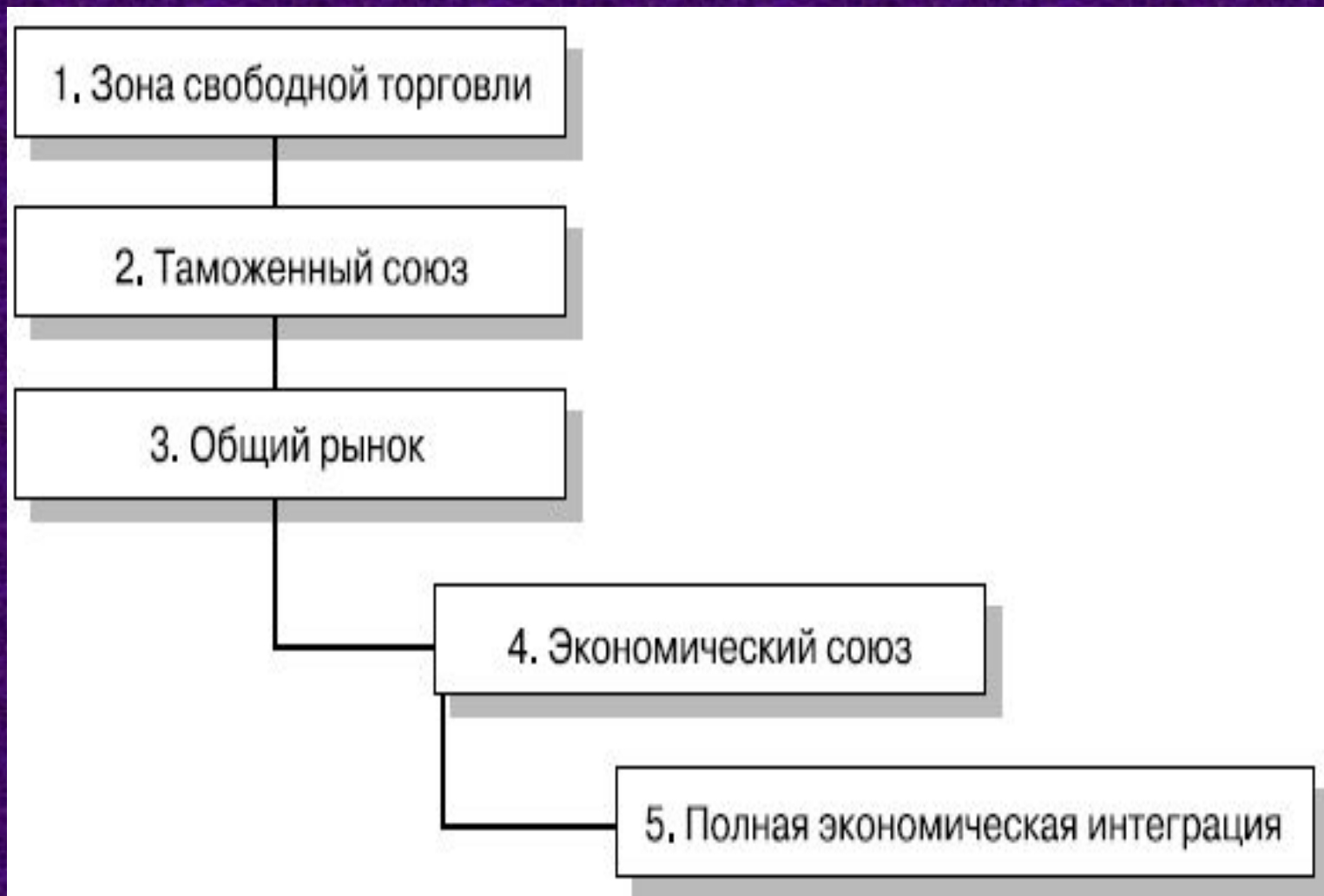


Таблица 1. ЭТАПЫ РАЗВИТИЯ РЕГИОНАЛЬНОЙ ЭКОНОМИЧЕСКОЙ ИНТЕГРАЦИИ

Этапы	Сущность	Примеры
1. Зона свободной торговли	Отмена таможенных пошлин в торговле между странами – участниками интеграционной группировки	ЕЭС в 1958–1968 ЕАСТ с 1960 НАФТА с 1988 МЕРКОСУР с 1991
2. Таможенный союз	Унификация таможенных пошлин в отношении третьих стран	ЕЭС в 1968–1986 МЕРКОСУР с 1996
3. Общий рынок	Либерализация движения ресурсов (капиталов, рабочей силы и т.д.) между странами-участниками интеграционной группировки	ЕЭС в 1987–1992
4. Экономический союз	Координация и унификация внутриэкономической политики стран-участников, включая переход к единой валюте	ЕС с 1993
5. Политический союз	Проведение единой внешней политики	Пока примеров нет

Основные модели

в мировых интеграционных процессах:

- **модели политико-экономической интеграции** (с учетом социальных аспектов): ЕС, Андская группа, Ассоциация государств Юго-Восточной Азии (АСЕАН) и др.;
- **модели торгово-экономического сотрудничества:** Европейская ассоциация свободной торговли (ЕАСТ), Североамериканская интеграция (НАФТА), Организация стран-экспортеров нефти (ОПЭК) и др.;
- **модели политических союзов и военных блоков:** Организация североатлантического договора (НАТО), Организация Африканского единства (ОАЕ) и др.

Примеры международных интеграционных объединений:

1. **Европейский Союз (ЕС)**. Создан в 1992 году. В настоящее время в ЕС входит 28 государств: Австрия, Бельгия, Болгария, Великобритания, Венгрия, Германия, Греция, Дания, Ирландия, Испания, Италия, Кипр, Латвия, Литва, Люксембург, Мальта, Нидерланды, Польша, Португалия, Румыния, Словакия, Словения, Финляндия, Франция, Чехия, Хорватия, Швеция и Эстония.
2. **Европейская Ассоциация свободной торговли – ЕАСТ**. Создана в 1960 году. Входят Исландия, Лихтенштейн, Норвегия, Швейцария.
3. **Ассоциация государств Юго-Восточной Азии – АСЕАН**. Создана в 1967 году. В нее входят Индонезия, Малайзия, Сингапур, Таиланд, Филиппины, Бруней. С июля 1997 года приняты Бирма, Лаос и Камбоджа.
4. **МЕРКОСУР** – общий рынок стран Южного конуса, создан в 1991 году странами Южной Америки. В эту организацию вошли Аргентина, Бразилия, Парагвай, Уругвай.
5. **Североамериканская ассоциация свободной торговли – НАФТА**. Входят США, Мексика, Канада. Создана в 1992 году.

3. ПОСЛЕДСТВИЯ И ЭФФЕКТЫ ИНТЕГРАЦИИ ДЛЯ ЭКОНОМИЧЕСКОГО РАЗВИТИЯ СТРАН-УЧАСТНИЦ

Эффекты интеграции:

статические -

определяют экономические последствия международной интеграции, полученные **непосредственно** после осуществления мероприятий по консолидации экономик двух или нескольких стран.

динамические -

оценивают экономические последствия международной интеграции **на перспективу**, проявляющиеся на более поздних стадиях функционирования таможенного союза.

Преимущества экономической интеграции:

- увеличение размеров рынка - проявление эффекта масштаба производства;
- возрастает конкуренция между странами;
- происходит обеспечение лучших условий торговли;
- расширение торговли параллельно с улучшением инфраструктуры;
- распространение новейших технологий.

Отрицательные последствия экономической интеграции:

- происходит отток ресурсов (факторов производства) из более отсталых стран в пользу более сильных государств-участников группировки;
- олигопольный сговор между ТНК стран-участниц, который способствует повышению цен на товары;
- эффект потерь от увеличения масштабов производства.

4. СОВРЕМЕННЫЕ ИНТЕГРАЦИОННЫЕ ГРУППИРОВКИ

Североамериканское соглашение о свободной торговле (НАФТА, англ. North American Free Trade Agreement, NAFTA) - соглашение о свободной торговле между **Канадой, США и Мексикой**, основывающееся на модели Европейского Сообщества (Европейского союза). Соглашение НАФТА вступило в силу 1 января 1994. Основной целью НАФТА явилось снятие барьеров на торговлю товарами между странами-участницами. Так, **за период 1993–2000 гг.** взаимный товарооборот **США и Канады** увеличился со **197 млрд. долл.** до **408 млрд. долл.**, товарооборот между **США и Мексикой** – с **80,5 млрд. долл.** до **247,6 млрд.** Заметно вырос объем прямых американских инвестиций в Канаде и Мексике, экспорт услуг из США (особенно финансовых). **Снизился уровень нелегальной иммиграции.** Американские компании получили преимущества перед зарубежными конкурентами в «обслуживании» канадского и мексиканского рынков.



МЕРКОСУР - общий рынок стран Южной Америки. МЕРКОСУР объединяет **250 млн. человек** и **более 75% совокупного ВВП континента**. В него входят **Аргентина, Бразилия, Парагвай, Уругвай и Венесуэла** (с июля 2006 начата процедура вступления, между тем до настоящего времени парламенты не всех членов союза дали свое согласие на принятие Венесуэлы в члены), а в качестве ассоциированных членов - **Чили, Боливия, Колумбия, Эквадор и Перу**.



Европейская ассоциация свободной торговли (ЕАСТ, англ. European Free Trade Association, EFTA) была создана в 1960 году с целью создания зоны свободной торговли, первоначальными членами были Великобритания, Дания, Норвегия, Швеция, Австрия, Швейцария и Португалия. Финляндия стала ассоциированным членом в 1961 (в 1986 году стала полноправным членом), а Исландия вошла в состав ЕАСТ в 1970 году. Лихтенштейн присоединился в 1991 году. Великобритания (1972), Дания (1972), Португалия (1986), Финляндия (1995), Австрия (1995), и Швеция (1995) вышли из ЕАСТ и стали членами ЕС. Сегодня только Исландия, Норвегия, Швейцария и Лихтенштейн остаются членами ЕАСТ.



Ассоциация стран Юго-Восточной Азии (англ. Association of SouthEast Asian Nations) – политическая, экономическая и культурная региональная межправительственная организация стран, расположенных в Юго-Восточной Азии. АСЕАН была образована **9 августа 1967 г.** в Бангкоке вместе с подписанием «Декларации АСЕАН». Непосредственно образующими государствами являлись Индонезия, Малайзия, Сингапур, Таиланд и Филиппины. Позже присоединились Бруней-Даруссалам, Вьетнам, Лаос и Мьянма, Камбоджа. На данный момент, статус наблюдателя имеет Папуа-Новая Гвинея. В 2002 году заявку на получение статуса наблюдателя подал Восточный Тимор. Население стран-членов АСЕАН составляет **около 500 млн человек**, общая площадь **4,5 млн. км²**, их **совокупный ВВП** достигает **около 737 млрд. долларов США**.



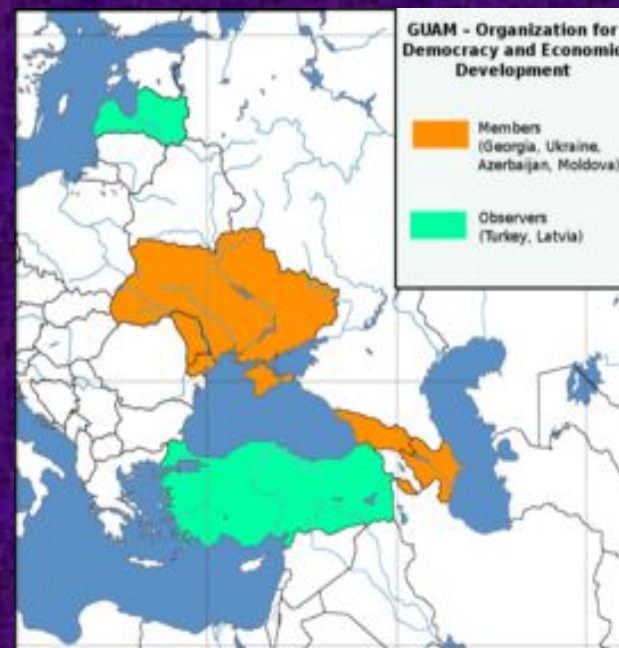



Таможенный союз в рамках Евразийского экономического сообщества — форма торгово-экономической интеграции Белоруссии, Казахстана и России.

По расчётам учёных Института народнохозяйственного прогнозирования РАН, создание Таможенного союза Белоруссии, Казахстана и России позволит стимулировать экономическое развитие и может дать дополнительно до 15 % роста ВВП стран-участниц к 2015 году.

Современные интеграционные процессы проявляются в создании часто неформальных объединений таких, как **межгосударственный форум Азиатско-тихоокеанское экономическое сотрудничество (АТЭС)**, **группа из пяти быстрорастущих экономик мира БРИКС (новые центры роста)**, **межрегиональная Организация за демократию и экономическое развитие (ГУАМ)**, **Шанхайская организация сотрудничества (ШОС)** и др.

Организация за демократию и экономическое развитие - ГУАМ - региональная организация, созданная в 1997 году (хартия организации подписана в 2001 году, устав - в 2006 году) республиками - Грузией, Украиной, Азербайджаном и Молдавией (с 1999 по 2005 в организацию также входил Узбекистан). Название организации сложилось из первых букв названий входящих в него стран. До выхода Узбекистана из организации именовалась ГУУАМ.



Азиатско-Тихоокеанское экономическое сотрудничество (АТЭС) (7 ноября 1989 г.) - форум **21 страны** Азиатско-Тихоокеанского региона для сотрудничества в области региональной торговли и облегчения и либерализации капиталовложений. Целью АТЭС является **повышение экономического роста и процветания в регионе и укрепление азиатско-тихоокеанского сообщества.**

В группировку вошли Австралия, Бруней, Канада, Индонезия, Япония, Республика Корея, Малайзия, Новая Зеландия, Филиппины, Сингапур, Таиланд, США, Гонконг, Китайская Народная Республика, Мексика, Папуа - Новая Гвинея, Чили, Перу, Россия, Вьетнам.

В странах-членах проживает **около 40 % мирового населения**, на них приходится приблизительно **54 % ВВП** и **44 % мировой торговли.**



Asia-Pacific Economic Cooperation



Шанхайская организация сотрудничества (ШОС) —

региональная международная организация, основанная в 2001 году лидерами **Китая, России, Казахстана, Таджикистана, Киргизии и Узбекистана**. За исключением Узбекистана, остальные страны являлись участницами «**Шанхайской пятёрки**», основанной в результате подписания в 1996-1997 гг. между Казахстаном, Киргизией, Китаем, Россией и Таджикистаном соглашений об укреплении доверия в военной области и о взаимном сокращении вооружённых сил в районе границы.

Общая территория входящих в ШОС стран составляет **30 млн км²**, то есть 60 % территории Евразии. Общая численность населения стран ШОС равна **1 млрд. 455 млн человек** (2007 год) (четвёртая часть населения планеты).

ШОС не является военным блоком (как, например, НАТО) или открытым регулярным совещанием по безопасности (как, например, АСЕАН), а занимает промежуточную позицию. **Главными задачами организации** провозглашены укрепление стабильности и безопасности на широком пространстве, объединяющем государства-участников, борьба с терроризмом, сепаратизмом, экстремизмом, развитие экономического сотрудничества, энергетического партнерства, научного и культурного взаимодействия.



БРИКС (англ. BRICS) - группа из пяти быстроразвивающихся стран: Бразилия, Россия, Индия, Китай, Южно-Африканская Республика. До 2011 года по отношению к организации использовалась аббревиатура БРИК. В связи с присоединением ЮАР к БРИК 18 февраля 2011 года, с этого времени группа стала носить название BRICS.

Выгодное положение этим странам обеспечивает наличие большого количества важных для мировой экономики ресурсов.

На долю входящих в БРИК стран приходится **26 % суши в мире, 42% населения и 14,6 % мирового ВВП.**



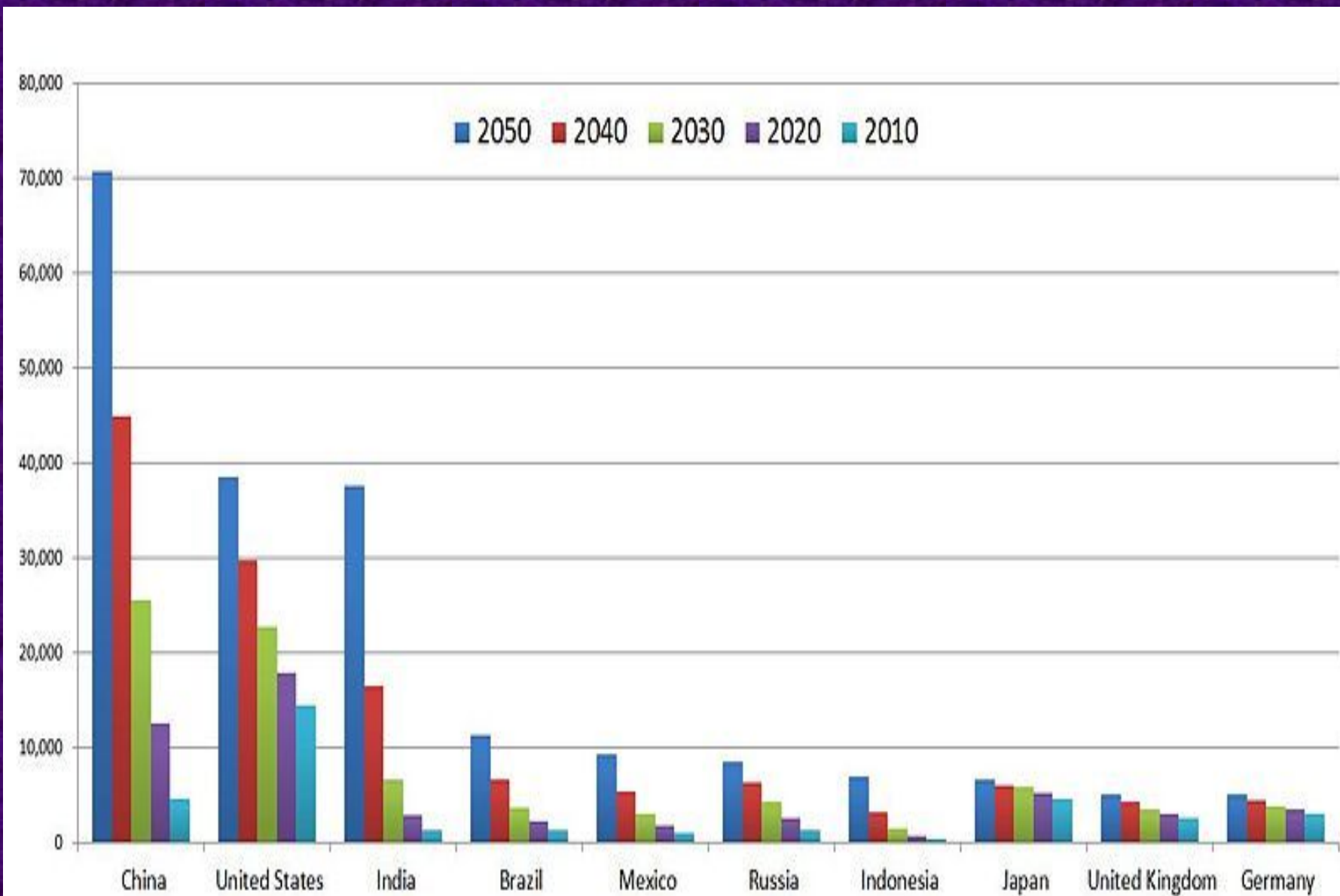


Рис. 1. Десятка крупнейших экономик мира к 2050, по номинальному ВВП (миллиардов долл.), по версии Goldman Sachs.

Наиболее динамично развивающиеся страны мира

Странам БРИК – Бразилии, России, Индии и Китаю – в ближайшее десятилетие пророчат стремительный экономический рывок

Страна	ВВП на душу населения по ППС* в 2009 г. (долл. США)	Прирост ВВП за последние 10 лет (%)	Темпы прироста ВВП, чтобы догнать ведущие страны к 2050 г. (%)	Время, для достижения параметров ведущих экономик (годы)
Россия	15 039	 10,0 5,4	4,6	17
Бразилия	10 455	 4,3 1,1	5,3	119
Китай	6 549	 10,1 8,3	5,7	23
Индия	2 930	 7,7 4,9	7,4	50
Польша	17 536	 7,0 4,3	4,0	22
Мексика	14 534	 5,2 2,4	4,7	55
Аргентина	14 125	 8,1 1,7	4,0	17
Турция	13 138	 8,3 2,7	5,3	28
Южная Африка	10 136	 3,9 1,7	4,6	135
Индонезия	3 980	 4,3 1,3	7,2	181

* Паритет покупательной способности – отношение между двумя или несколькими валютами, устанавливаемое по их покупательной способности применительно к определенному набору товаров и услуг

Важное место в процессе хозяйственного сближения также занимают **ассоциации стран - производителей и экспортеров сырья**, среди которых особое место занимает Организация производителей и экспортеров нефти (ОПЕК), а также **свободные экономические зоны (СЭЗ)**.



Ассоциации стран-производителей создавались развивающимися странами с целью противостояния мощным ТНК, которые проводили политику низких цен на сырье. Право на их образование было подтверждено резолюциями Генеральной Ассамблеи ООН.

Свободные экономические зоны создаются в государствах, входящих в различные региональные экономические объединения.

Наиболее характерная черта этих зон - практическое отсутствие каких-либо ограничений на деятельность иностранного капитала, и прежде всего, на перевод прибылей и капитала. Свободные экономические зоны в наибольшей степени отвечают потребностям ТНК, поскольку принимающая страна обычно обеспечивает инфраструктуру и начальную подготовку рабочей силы.

5. ЕВРОПЕЙСКИЙ СОЮЗ

Нацеленный на региональную интеграцию, Союз был юридически закреплён **Маастрихтским договором в 1993 году** на принципах Европейских сообществ. С пятьюстами миллионами жителей доля ЕС как целого в **мировом валовом внутреннем** продукте составляла в 2012 году **около 23 % (16,6 трлн \$)** по номинальному значению и **около 19 % (16,1 трлн \$)** - по паритету покупательной способности. Союз - крупнейший экспортёр и самый большой импортёр товаров и услуг, а также важнейший торговый партнёр нескольких крупных стран, таких как, например, Китай и Индия. **Уровень безработицы** в апреле 2010-го составлял **9,7 %**, в то время как **уровень инвестиций** составлял **18,4 % от ВВП**, инфляция - **1,5 %**, дефицит государственного бюджета - **(-0,2%)**. Уровень дохода на душу населения варьируется от государства к государству и находится в диапазоне **от 7 до 78 тыс. \$**



Вопросы к семинару 7:

1. Сущность, предпосылки, цели международной экономической интеграции
2. Формы и этапы международной экономической интеграции
3. Экономические эффекты и последствия интеграции для стран-участниц
4. Современные интеграционные группировки
5. Теории международной экономической интеграции
6. Европейский союз
7. Украина в интеграционных процессах