

**АНАЛИЗ ДЕЯТЕЛЬНОСТИ  
ЦЕНТРА ФОТО-ВИДЕОФИКСАЦИИ  
ГКУВО «Служба ГО, ПБ и ЧС  
Владимирской области»**

на территории Владимирской области

за 4 месяца 2017 года



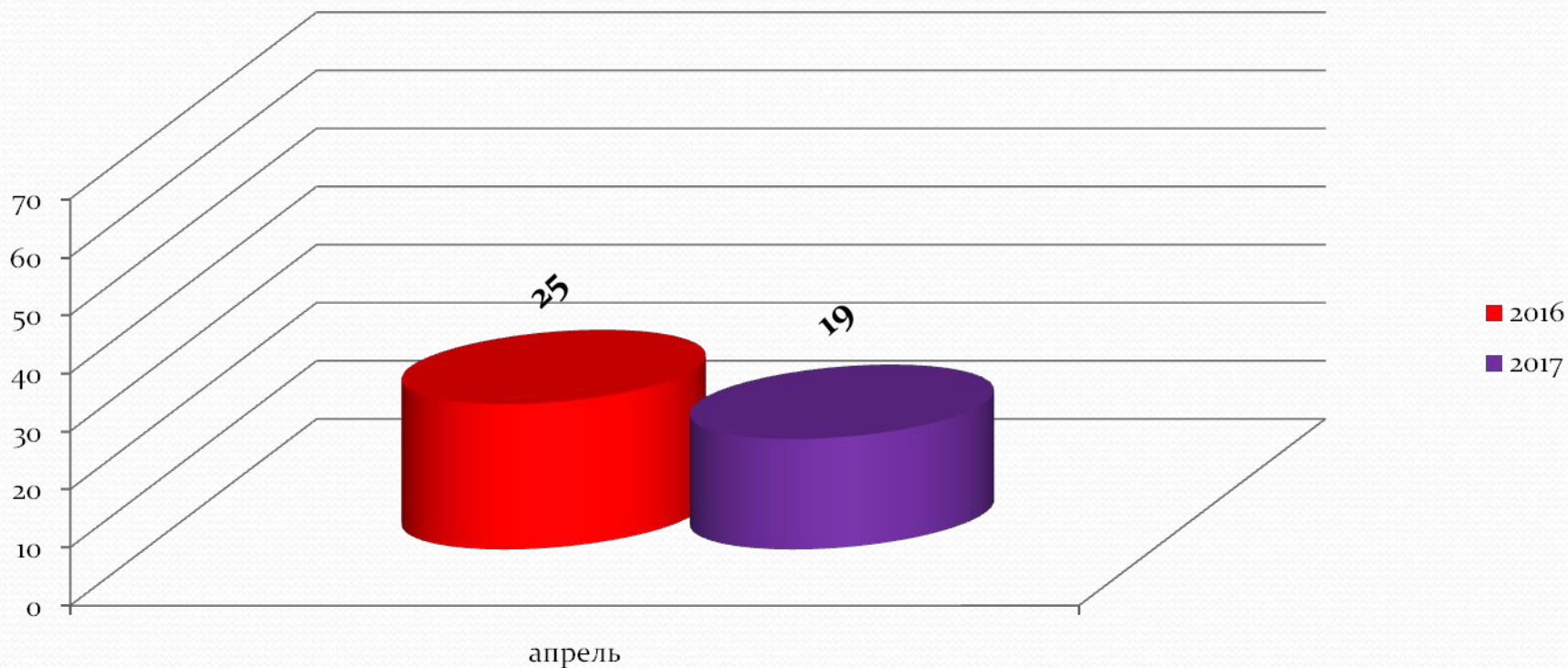


# СТАТИСТИЧЕСКИЕ ДАННЫЕ КОЛИЧЕСТВЕ ДТП ПО ПРИЧИНЕ ПРЕВЫШЕНИЯ СКОРОСТИ НА ТЕРРИТОРИИ ВЛАДИМИРСКОЙ ОБЛАСТИ

Количество ДТП по причине превышения скорости за 4 месяца:

2016 год - **141**

2017 год - **116**






**ПОКАЗАТЕЛИ РАБОТЫ  
ГРУППЫ ПЕРЕДВИЖНЫХ КОМПЛЕКСОВ  
ЦЕНТРА ФОТО-ВИДЕОФИКСАЦИИ  
ГКУВО «СЛУЖБА ГО, ПБ и ЧС ВЛАДИМИРСКОЙ ОБЛАСТИ»**

**Всего за 4 месяца проведено патрулирований:**

2016 год - **368**

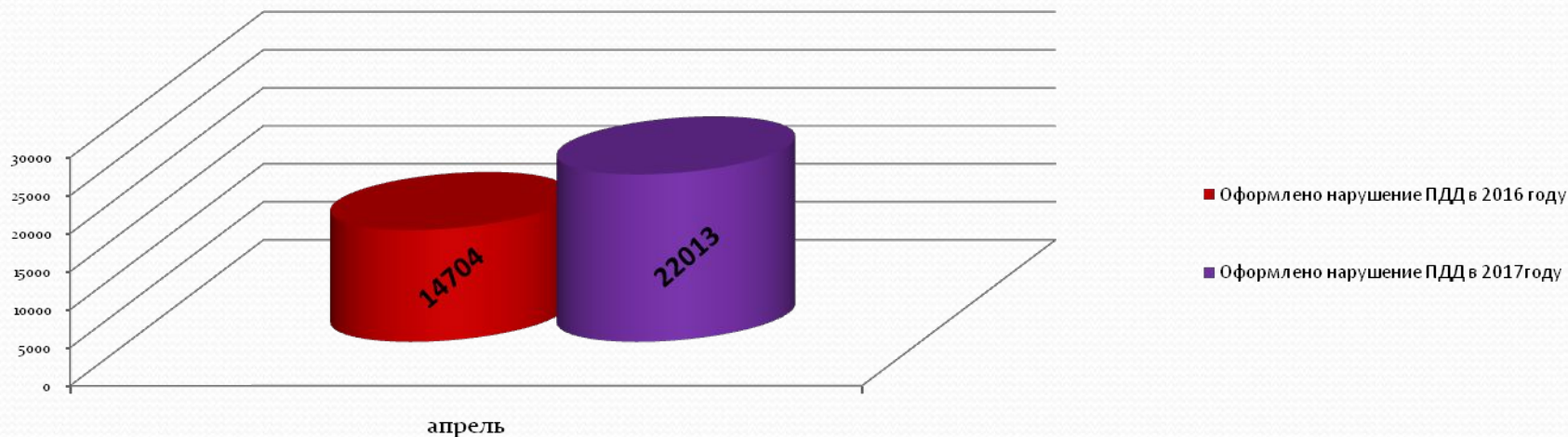
2017 год - **362**



**Всего за 4 месяца оформлено нарушений:**

2016 год - **40 524**

2017 год - **54 361**



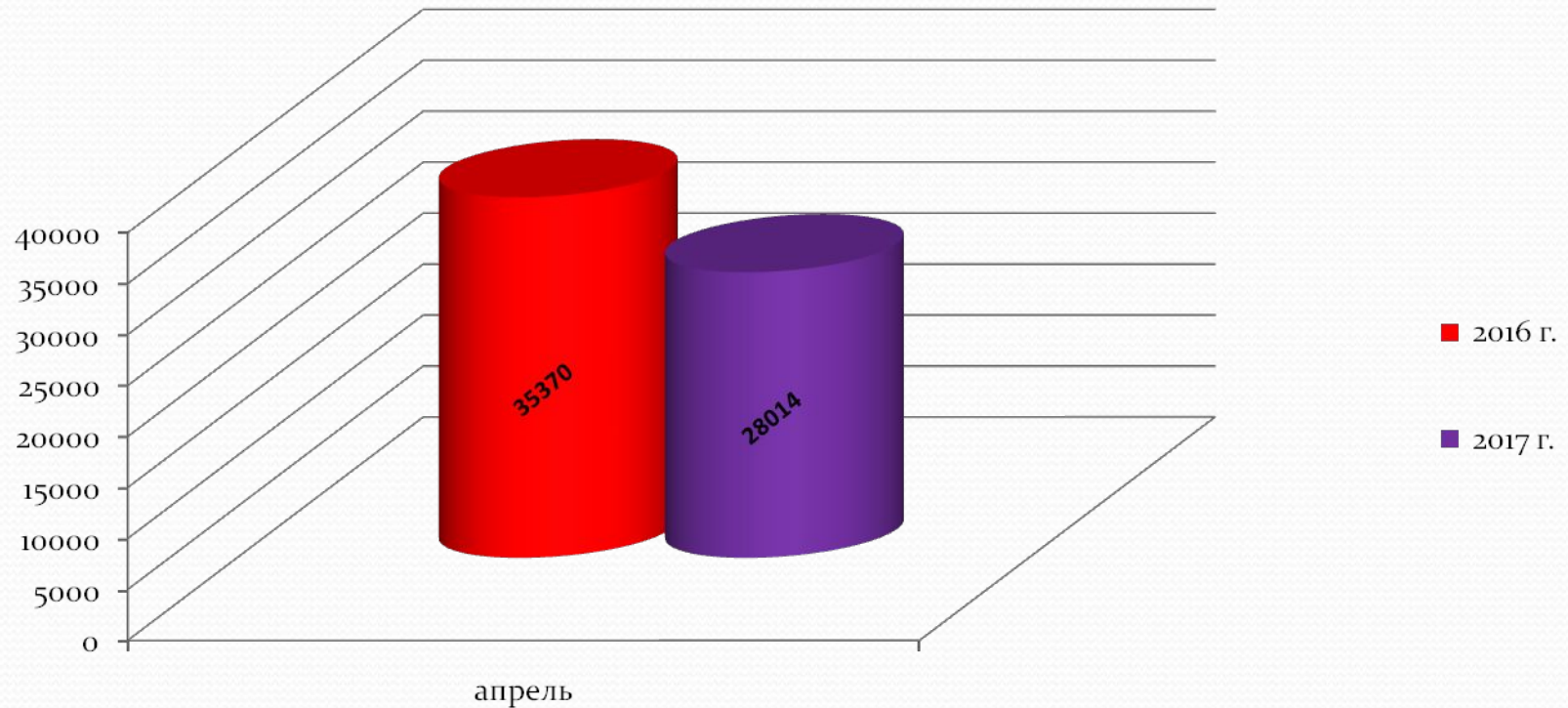


**ПОКАЗАТЕЛИ РАБОТЫ  
ГРУППЫ ПЕРЕДВИЖНЫХ КОМПЛЕКСОВ  
ЦЕНТРА ФОТО-ВИДЕОФИКСАЦИИ  
ГКУВО «СЛУЖБА ГО, ПБ и ЧС ВЛАДИМИРСКОЙ ОБЛАСТИ»  
И УГИБДД УМВД РОССИИ ПО ВЛАДИМИРСКОЙ ОБЛАСТИ**

**Количество оформленных нарушений за 4 месяца:**

**2016 год – 82 043**

**2017 год – 76 779**

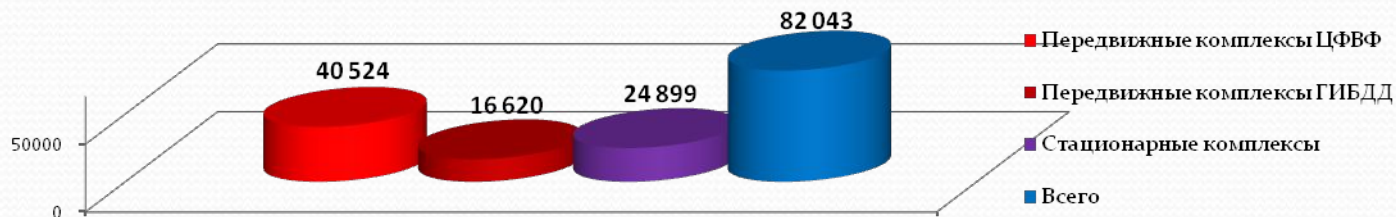






# СРАВНИТЕЛЬНЫЙ АНАЛИЗ ПОКАЗАТЕЛЕЙ ФИКСАЦИИ НАРУШЕНИЙ ПДД РАЗЛИЧНЫМИ ТИПАМИ СРЕДСТВ ФОТО-ВИДЕОФИКСАЦИИ НА ТЕРРИТОРИИ ВЛАДИМИРСКОЙ ОБЛАСТИ

за 4 месяца 2016 года



за 4 месяца 2017 года

