


**ДОРОГИЕ РЕБЯТА!  
СОТРУДНИКИ  
ГОРОДСКОГО ЦЕНТРА  
ГРАЖДАНСКОЙ ЗАЩИТЫ  
НАПОМИНАЮТ ВАМ О  
ПРАВИЛАХ  
БЕЗОПАСНОСТИ НА  
ВЕСЕННЕМ ЛЬДУ.**



**ПРАВИЛА  
БЕЗОПАСНОГО  
ПОВЕДЕНИЯ  
НА ЛЬДУ**

# Безопасность на



Под бесенными лучами солнца лед на водоемах становится рыхлым и непрочным.

В это время выходить на его поверхность крайне опасно. Однако каждый год многие люди пренебрегают мерами предосторожности и выходят на тонкий лед, тем самым подвергают себя опасности.



**Сотрудники Городского центра гражданской защиты  
выставляют знаки безопасности зимой в наиболее опасных  
местах, а в осеннее и весеннее время – на время запрета выхода  
на лед, вводимого мэром города Архангельска.**





**Помните! Быстрое оказание помощи попавшим в беду возможно только в зоне разрешённого перехода!**

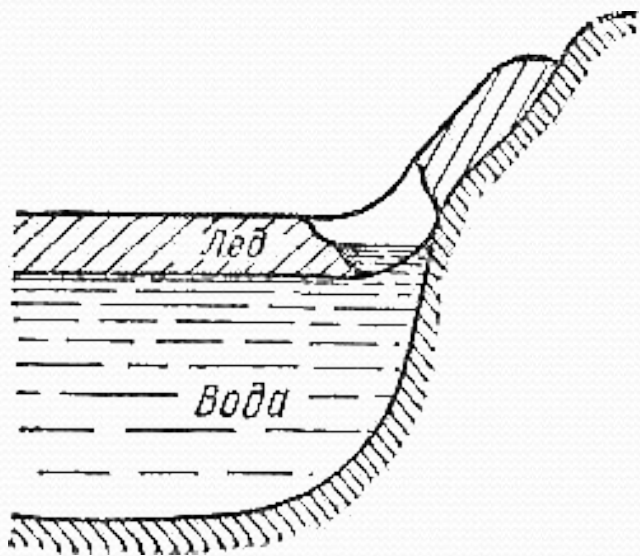


для переправы через судовой (в нашем городе осуществляется круглогодичное судоходство) действует 9 пешеходных и 2 транспортные переправы, на которых расположены спасательные посты, укомплектованные средствами спасения.



# Это нужно знать!

Безопасным для человека считается лед толщиной не менее 10 сантиметров в пресной воде и 15 сантиметров в соленой.





**Если температура воздуха выше 0 градусов держится более трех дней, то прочность льда снижается на 25%.**






# Запомните!

**Тонкий лёд всегда  
молочно- белого или  
желтоватого цвета!**



**А прочный лёд  
синеватого или**

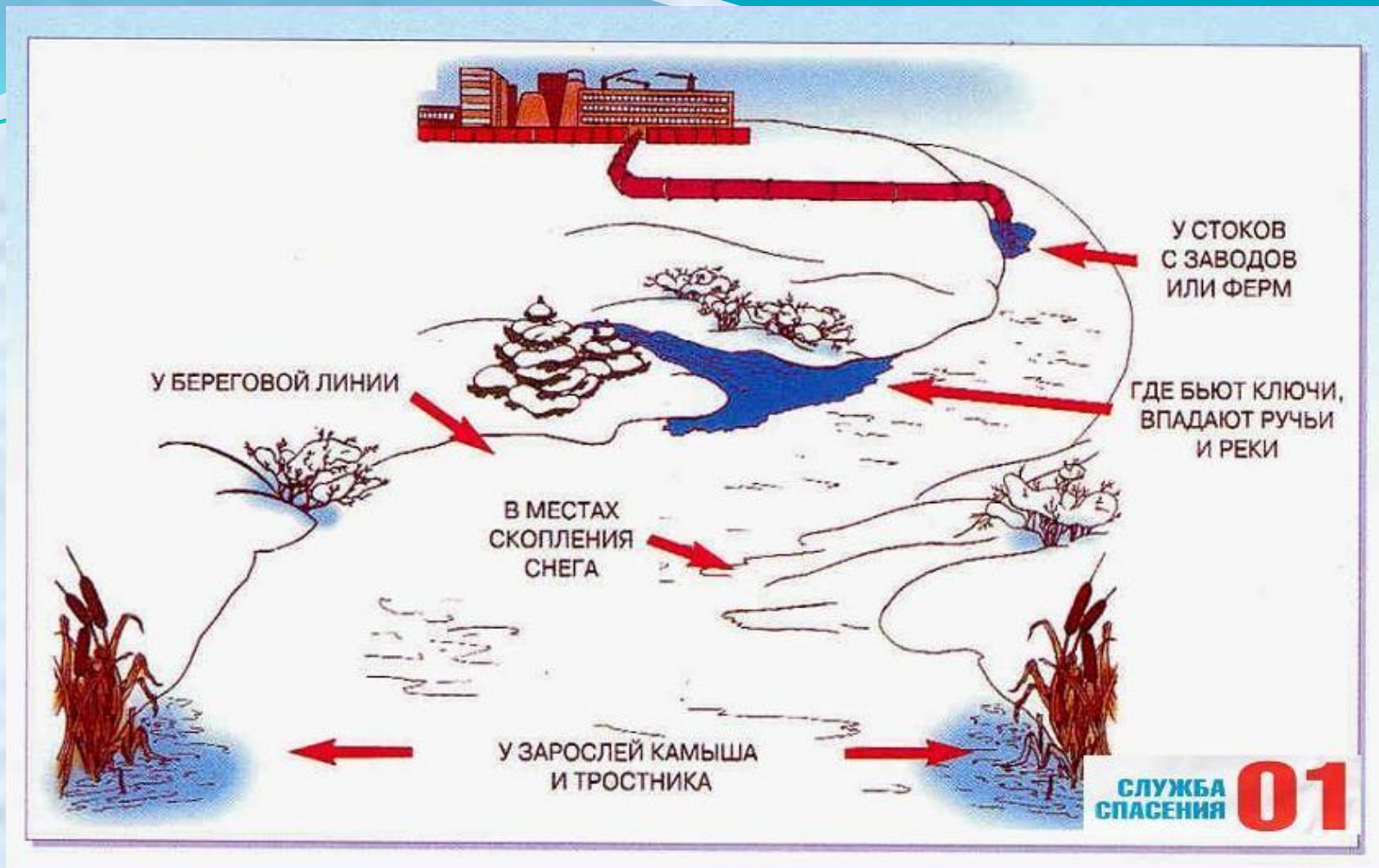




Весной многие водоёмы покрытые льдом, начинают таять раньше других, поэтому нужно быть крайне осторожными







**В устьях рек и притоках прочность льда ослаблена. Лед непрочен в местах быстрого течения, бьющих ключей и стоковых вод, а также в районе произрастания водной растительности, вблизи деревьев, кустов и камыша.**



**Не ходи один по льду.  
Можешь ты попасть в беду –  
В лунку или в полынью,  
И загубишь жизнь свою.**







**Весной лед не трещит -  
проваливается внезапно!**

Недопустимо кататься на льдинах! Льдина в любой момент может разрушиться, а ледяная вода, весеннее быстрое течение и другие льдины не оставят шанса на спасение.



**При температуре 2-3°C может стать смертельным пребывание более 15 минут. При температуре от 0 до -2°C летальный исход наступает после пяти-восьми минут.**



# Если ты попал в беду

*Что делать, если вы уже провалились в холодную воду?*

- Не паникуйте, не делайте резких движений, стабилизируйте дыхание. Раскиньте руки в стороны и постарайтесь зацепиться за кромку льда, придав телу горизонтальное положение по направлению течения.
- Попробуйте осторожно налечь грудью на край льда и забросить одну, а потом другую ноги на лед. Если лед выдержал, перекатываясь, медленно ползите к берегу. Ползите в ту сторону, откуда пришли, ведь там лед уже проверен на прочность.

- Раскиньте руки в стороны и постарайтесь зацепиться за кромку льда, придав телу горизонтальное положение по направлению течения.

Попытайтесь осторожно налечь грудью на край льда и забросить одну, а потом и другую ноги на лед.





## Помощь провалившемуся в полынью



Если нужно передвигаться по льду, ложитесь плашмя и медленно подползайте к провалившемуся, пока он не ухватится за протянутый ему предмет

# Помощь провалившемуся в полынью



Если не удастся вытащить пострадавшего из воды с помощью протянутого предмета, но рядом есть помощники, организуйте живую цепь



# ЕСЛИ НУЖНА ТВОЯ

## ПОМОЩЬ

- Вооружитесь любой длинной палкой, доской, шестом или веревкой. Можно связать воедино шарф, ремень или одежду.
- Следует ползком, широко расставляя при этом руки и ноги и толкая перед собой спасательные средства, осторожно двигаться по направлению к полынье.
- Остановитесь от находящегося в полынье человека в нескольких метрах, бросьте ему веревку, край одежды, подайте палку или шест. Осторожно вытащите пострадавшего на лед и вместе ползком выбирайтесь из опасной зоны.
- Ползите в ту сторону, откуда пришли.



# ПОМОЩЬ

- Позвоните в службу спасения.
- Доставьте пострадавшего в теплое место.  
Окажите ему помощь:
- Снимите с него мокрую одежду
- Энергично разотрите его тело  
(до покраснения кожи)
- Напоите пострадавшего горячим чаем  
(ни в коем случае нельзя давать пострадавшему алкоголь – это может привести к летальному исходу).



**Позвонить в Архангельскую областную  
службу спасения абонентам всех  
операторов мобильной и фиксированной  
связи, находящимся на территории  
Российской Федерации, можно по телефону  
112, или 64-22-66 .**

**Городская служба спасения – 420-112, 420-087,  
8-911-67-70-112.**

## Сотрудники Городского центра гражданской защиты информируют:

согласно приказа МинКомСвязи РФ № 360 «Об изменении порядка набора телефонов экстренных и оперативных служб» - перед привычными «01», «02», «03», «04» теперь для звонка с мобильного телефона нужно набирать единицу – **«101», «102», «103», «104».**

На территории МО «Город Архангельск» операторы мобильной связи: «Мегафон», «Теле 2», «Билайн», «МТС» перешли на новый порядок вызова оперативных служб. Вызов со стационарных телефонов пока остался прежним: «01», «02», «03», «04»



**Несмотря на все меры,  
принимаемые властями и  
службами, каждый человек сам  
отвечает за свою жизнь и  
безопасность на водных объектах.**

**Спасибо за  
внимание!**