

КГБ ОУ СПО Бийский медицинский колледж

# Оказание неотложной помощи в быту для первоклассников

Составители:  
студенты

отделения Лечебное дело

Радзиевская Н.А., Стебунова А.С.

Руководитель:

преподаватель Потехина Н.В.

2015год



# Первая помощь:

1



Перенести пострадавшего в тень или в прохладное помещение

2



Уложить на спину, голову приподнять

3



Снять одежду, ослабить пояс

4



Тело обтереть холодной водой (обернуть влажной простыней)

5




К голове и лбу приложить холодные компрессы

6



Напоить холодной водой



# Оказание неотложной помощи при обмороке

Схема 87

## Оказание первой медицинской помощи при обмороке



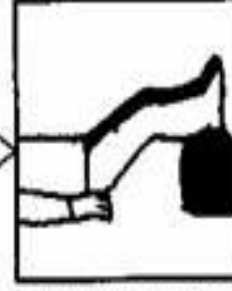
Уложить пострадавшего на спину, запрокинув голову назад



Обеспечить ему доступ свежего воздуха



Обрызгать лицо холодной водой



Придать ногам возвышенное положение



2



# Оказание неотложной помощи при ушибе

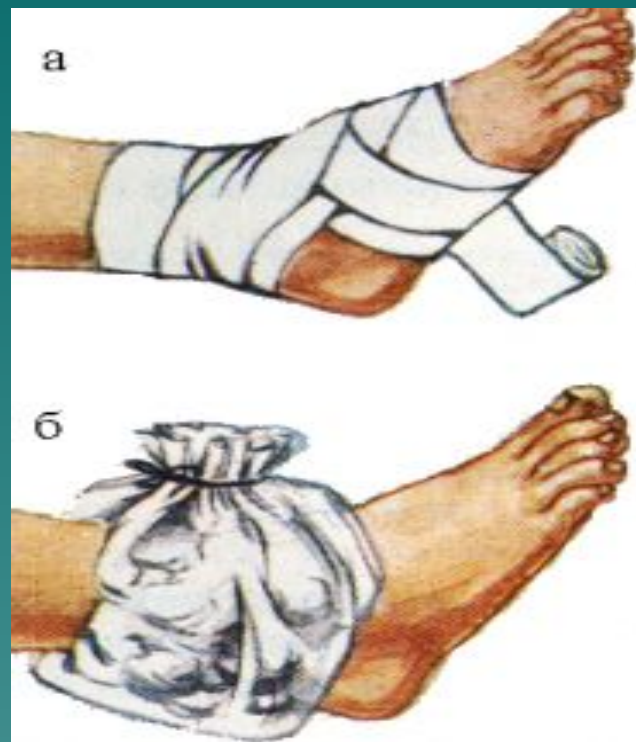
1. Наложить холод на поврежденное место



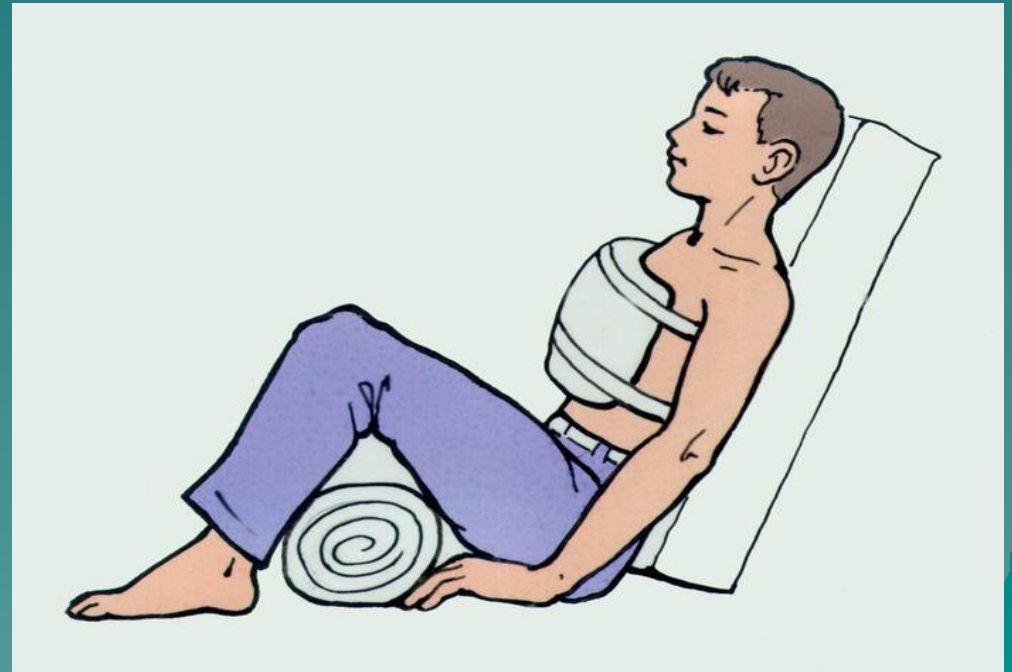
◆ 2 Наложить на поврежденное место  
ТУГУЮ ПОВЯЗКУ



- Обработать рану перекисью водорода
- Края раны обработать раствором йода
- Наложить повязку



- ◆ 3. Обеспечить поврежденной конечности покой и придать ей возвышенное положение

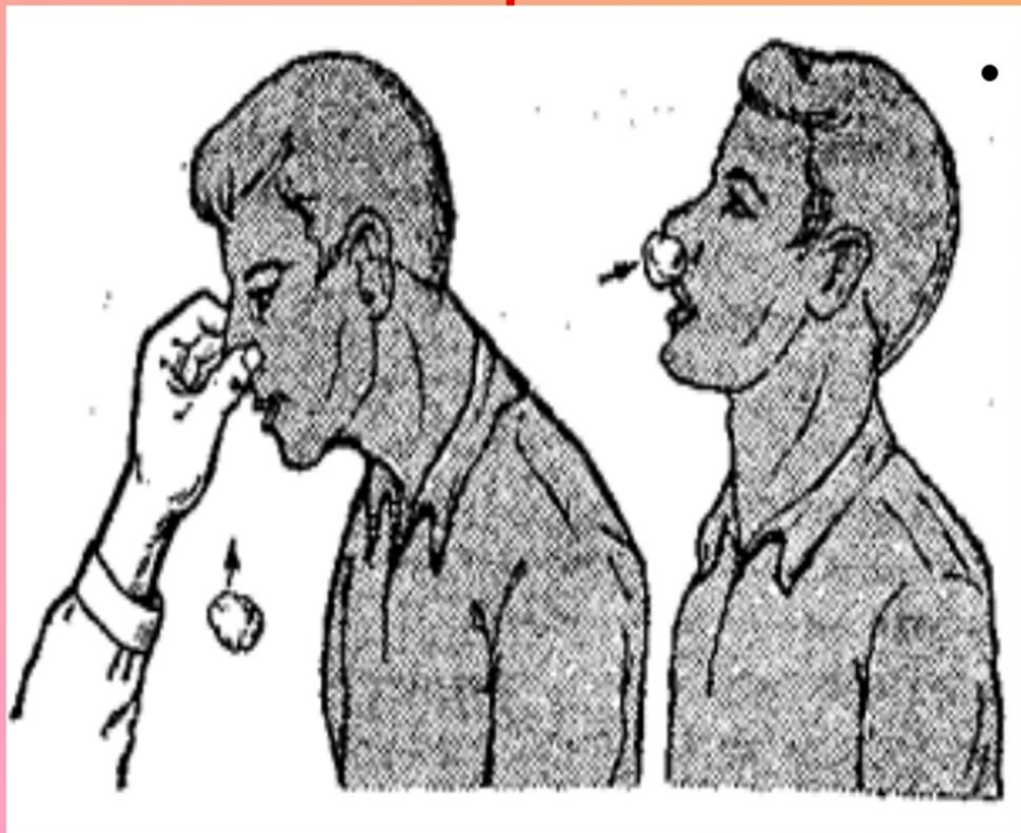


## ◆ 4. Позвонить по номеру 03



Служба	МТС	Билайн	Мегафон	Теле 2
01 Пожарная охрана, МЧС	010	001	010	01*
02 Милиция	020	002	020	02*
03 Скорая помощь	030	003	030	03*
04 Аварийная служба газа	040	004	040	04*

# Остановка носового кровотечения





# При боли в животе



# Если вы обожглись



*Место ожога промыть  
под холодной водой 15 минут*



*Затем наложить повязку  
и отправиться к врачу*

**Будьте  
здоровы!**

