



**Тест
по правилам
дорожного
движения**





**Слава и Хомка
большие друзья.
Они предлагают вам,
ребята, повторить**

**ПРАВИЛА
ДОРОЖНОГО
ДВИЖЕНИЯ**



ТЕСТ

**ДОРОЖН
ЫЕ
ЗНАКИ**


**КРОССВО
РД**

Ресурсы
интернета





На какой картинке Слава правильно переходит дорогу?






**Что делать, если дерево мешает
рассмотреть дорогу? Как быть?
(Назови ошибки, которые допустил
Слава)**






Как правильно ходить по загородной дороге, на которой нет тротуара?






**Какую одежду надо надевать
Славику, когда на улице уже
сумерки?**







Где нужно ждать транспорт.
Выбери правильный вариант.







С какой стороны Славик должен обойти автобус, из которого вышел?





**Как должны вести пешеходы и водители в такой ситуации?
Выбери правильный вариант
ответа.**





ДОРОЖНЫЕ ЗНАКИ



Проверь себя, хорошо ли ты знаешь, что означает тот или иной дорожный знак.


Посмотри на знак и выбери правильный вариант ответа.






Запрещается ходить по тротуару.


Пешеходный переход.






Осторожно «Дети»!


Здесь проводятся соревнования по бегу.






Движение пешеходов запрещено.


**Пешеходам запрещается
останавливаться.**






**Остановка велосипедистам
запрещена.**

**Движение на велосипеде
запрещено.**






Место стоянки.

Осторожно: рядом река.





Место для прогулки.

Пешеходный переход.






КРОССВОРД



ОТВЕТ





**МОЛОДЦЫ!
Вы отлично
справились со
всеми заданиями!**

**СОБЛЮДАЙТЕ ПРАВИЛА
ДОРОЖНОГО
ДВИЖЕНИЯ**





**Человек,
находящийся
вне
транспортного
средства,
участник
движения.**





**Техническое
средство,
регулирующее
дорожное
движение на
перекрёстке.**





**Этот конь не ест овса,
Вместо ног - два колеса,
Сядь верхом - и мчись
на нем,
Только лучше правь
рулем!**





**Тянется нитка,
а в клубок не
смотать.**





**Часть дороги
для
передвижения
пешеходов.**





**Человек,
управляющий
каким-либо
транспортным
средством.**





**Сперва зазвонит он
Обычным звонком,
Потом говорит
Чьим-нибудь
голоском.**




**Как называется
дорожный знак?**

ОСТОРОЖНО ...





**Как
называется
состояние,
когда не
угрожает
опасность?**





**НЕЛЬЗЯ
ПЕРЕХОДИТЬ
ДОРОГУ НА
КРАСНЫЙ
СВЕТ!!!**





**ДОРОГУ НАДО
ПЕРЕХОДИТЬ
СТРОГО ПО
ПЕШЕХОДНО
МУ
ПЕРЕХОДУ!!!**





**НЕЛЬЗЯ
ПЕРЕХОДИТЬ
ДОРОГУ НА
ЖЁЛТЫЙ
СВЕТ!!!**



Ошибка 1.


**НАДО ОСТАНОВИТЬСЯ В
УДОБНОМ МЕСТЕ И
ОСМОТРЕТЬ ЧАСТЬ
ДОРОГИ, КОТОРАЯ БЫЛА
СКРЫТА ЗА ДЕРЕВОМ ИЛИ
СТОЯЩИМ АВТОМОБИЛЕМ.
НАДО ПЕРЕХОДИТЬ ДОРОГУ
ТАК, ЧТОБЫ САМОМУ
ВИДЕТЬ МАШИНЫ И ТЕБЯ
ВИДЕЛИ ВОДИТЕЛИ.**



Ошибка 2.



**НАДО БЫТЬ НА ДОРОГЕ
ОЧЕНЬ ВНИМАТЕЛЬНЫМ.
НАДО ПЕРЕХОДИТЬ
ДОРОГУ ТАК, ЧТОБЫ
САМОМУ ВИДЕТЬ
МАШИНЫ И ТЕБЯ
ВИДЕЛИ ВОДИТЕЛИ.**



Ошибка 3.

**НА ДОРОГЕ НЕЛЬЗЯ
ТОРОПИТЬСЯ. НАДО
ПЕРЕХОДИТЬ ДОРОГУ
ТАК, ЧТОБЫ САМОМУ
ВИДЕТЬ МАШИНЫ И
ТЕБЯ ВИДЕЛИ
ВОДИТЕЛИ.**


**СНАЧАЛА НАДО
ПОСМОТРЕТЬ НАЛЕВО, А
ПОТОМ – НАПРАВО**



**НАДО ИДТИ ПО
ОБОЧИНЕ НАВСТРЕЧУ
ДВИЖЕНИЮ, ЧТОБЫ
ВИДЕТЬ
ПРИБЛИЖАЮЩИЙСЯ
ТРАНСПОРТ!!!**



**НЕЛЬЗЯ ВЫХОДИТЬ НА
ДОРОГУ, ПОТОМУ ЧТО
МОЖЕТ ЗАДЕТЬ
ПРОЕЗЖАЮЩАЯ МИМО
МАШИНА!**



**ВОДИТЕЛЮ ЛЕГЧЕ
ЗАМЕТИТЬ
ОДЕЖДУ ЯРКИХ
ЦВЕТОВ!
НОСИТЬ НА
ОДЕЖДЕ
СВЕТООТРАЖАЮ
ЩИЕ ЭЛЕМЕНТЫ**



**ЖДАТЬ АВТОБУС
НАДО НА
ОСТАНОВКЕ
(СТОЙ ТОЛЬКО
НА ТРОТУАРЕ)!!!**




**ЧТОБЫ ПЕРЕЙТИ
НА**

**ПРОТИВОПОЛОЖН
УЮ СТОРОНУ
УЛИЦЫ, НАДО
ПОДОЖДАТЬ,
КОГДА АВТОБУС
УЕДЕТ. ПОТОМ**





**ПРИ ПРИБЛИЖЕНИИ
МАШИНЫ С
ВКЛЮЧЁННЫМИ
МАЯЧКАМИ-МИГАЛКАМИ
СИНЕГО ЦВЕТА И
СПЕЦИАЛЬНЫМ
ЗВУКОВЫМ СИГНАЛОМ
ВОДИТЕЛИ И ПЕШЕХОДЫ
ДОЛЖНЫ УСТУПИТЬ ЕЙ
ДОРОГУ (ПРИ ЭТОМ
НЕВАЖНО, КАКОЙ ГОРИТ**





Обычно знак «Пешеходный переход» предупреждает водителя о приближении к переходу за 50–100 м, где необходимо снизить скорость и руководствоваться правилами проезда соответствующих переходов. Необходимо помнить и об ограничениях связанных с обгоном, остановкой и стоянкой на таких участках.

**Где установлен этот знак
пешеходам переходить дорогу
НЕЛЬЗЯ!!!**





Предупреждающий дорожный знак «Дети» устанавливается на участке дороги вблизи детского учреждения (школы, оздоровительного лагеря и тому подобного), на проезжей части которого возможно появление детей. На таких участках водитель обязан двигаться на своем транспортном средстве предельно внимательно и осторожно.





Знак "Движение пешеходов запрещено" устанавливают в местах, где движение пешеходов недопустимо по условиям их безопасности (искусственные сооружения, не имеющие тротуаров, ремонтируемые участки дорог и т.п.). Знак устанавливают на той стороне дороги, на которой вводят запрещение.





Запрещается движение велосипедов и мопедов. Устанавливается на участках дороги, где движение на этих транспортных средствах создаст помехи интенсивному транспортному потоку. В этих случаях водители велосипедов (мопедов) обязаны сойти перед знаком и вести их в руках по тротуару, обочине или по краю проезжей части.





**Знак "Место стоянки"
устанавливается на
площадках и других местах,
специально отведенных
для стоянки транспортных
средств.**





Знаки "Пешеходный переход" обозначают места, где организован переход пешеходов через проезжую часть.



Ресурсы интернета:

<http://www.almatymotors.kz/SITEIMAGES/89.jpg>

<http://www.almatymotors.kz/SITEIMAGES/90.jpg>

<http://www.centrbdd.ru/filefolder/images/2stop.jpg>

http://www.roadsigns.ru/sch/default/Files/road_signs/zapreshaychie_013_big.gif

http://uaprom-image.s3.amazonaws.com/162768_w100_h100_538.gif

<http://www.chtivo.ru/book/1117732/>

http://www.pdd2011.ru/biletiPdd/dorozhnie-znaki_Topic_1003/pdd-onlain_Vopros_10161.aspx

<http://www.pdd2011.ru/pdd-kommentarij/1/preduprezhdajushie-znaki.aspx>

<http://www.prav-net.ru/54-zapreshhayushhie-znaki/>

<http://www.greytek.ru/spravochnik-avtomobilista/pravila-dorozhnogo-dvizhenija-pdd/posobie-po-pdd/dorozhnye-znaki/>

