

Глава «Четырехугольники»

Тема урока «Параллелограмм»

Геометрия 8 класс

Учебник Геометрия. 7-9 классы. Атанасян Л.С. и другие



Автор: Логинова Т.В.

МБОУ «Ильинская основная школа»

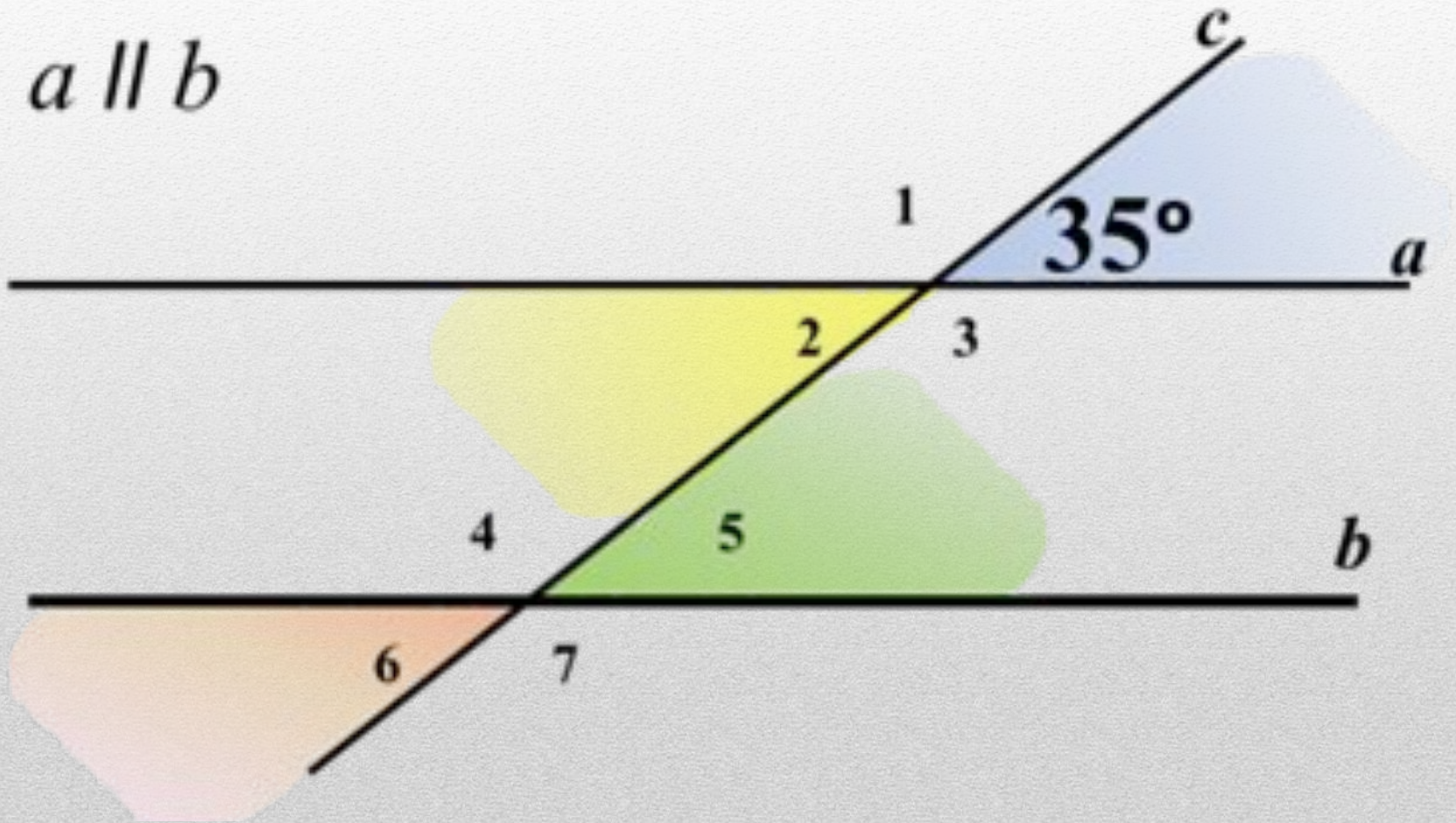
Городецкий район

Нижегородская область

Разделите фигуры на несколько групп.

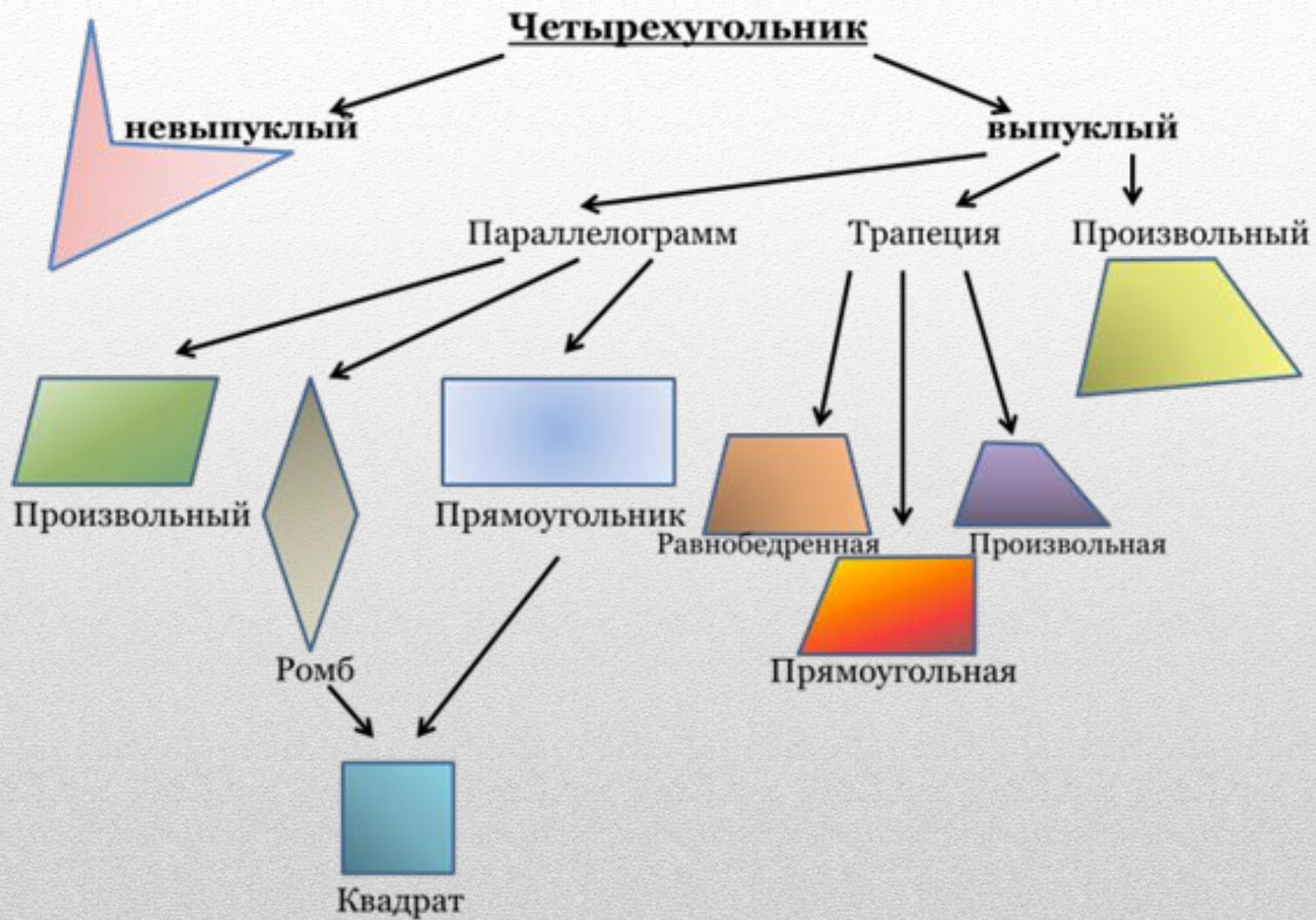


Найдите градусную меру углов.

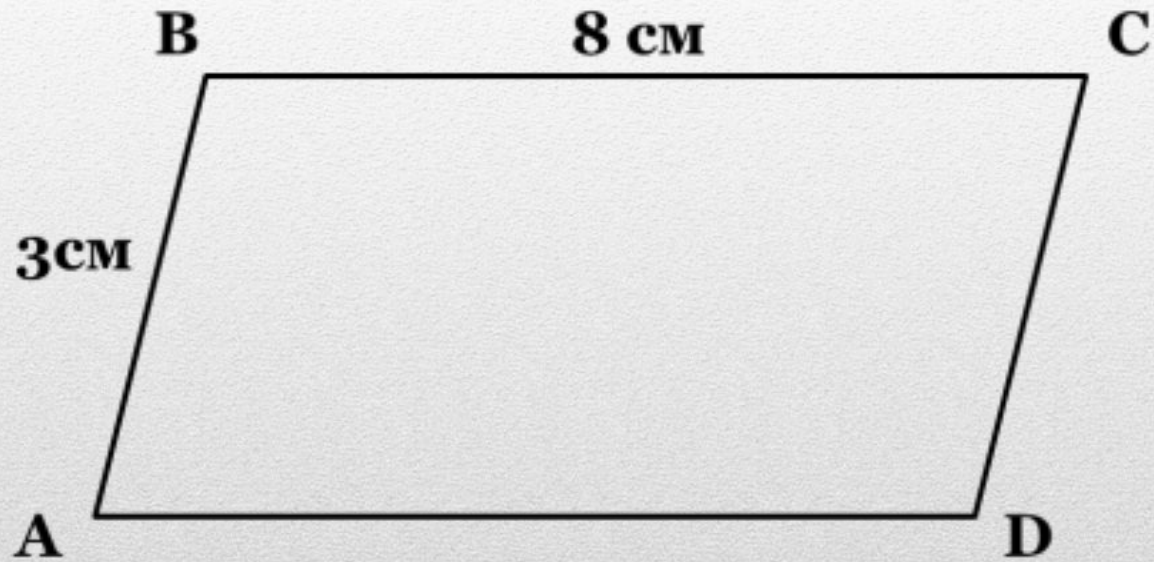


Выбрать определение параллелограмма.

- 1) **Параллелограмм – это многоугольник, у которого стороны параллельны.**
- 2) **Параллелограмм – это четырехугольник, у которого стороны параллельны.**
- 3) **Параллелограмм – это четырехугольник, у которого противоположные стороны попарно параллельны.**
- 4) **Параллелограмм – это когда стороны параллельны.**



№1.



Найти P

№2.

Дано:


ABCD – параллелограмм

$P = 46$ м

BC в 3 раза больше AB

Найти:

Стороны AB, BC, CD, AD.



Итоги урока

-Я сегодня узнал....

-Я сегодня научился...

-Мне на уроке понравилось...

-Мне не понравилось....

-Я не понял.....

-После этого урока я смогу...
