

Итоги работы
предприятий агропромышленного комплекса
Жлобинского района
за январь-июль 2019 года

Михальцов
Алексей Петрович

Исполняющий обязанности начальника управления
сельского хозяйства и продовольствия
Жлобинского районного
исполнительного комитета

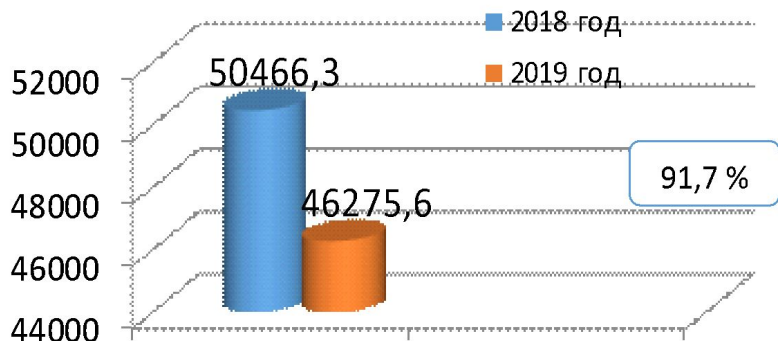


Производство продукции животноводства за январь-июль 2019 года, %

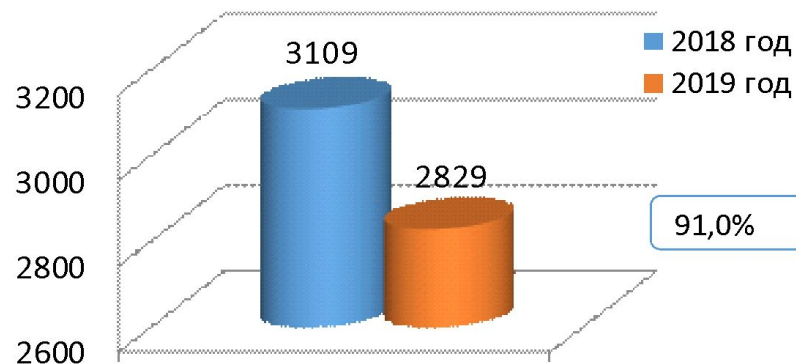
Наименование показателей	Жлобинский район	Область
Валовой надой молока	91,7	93,7
Производство (выращивание) скота и птицы	90,5	99,1
в том числе производство (выращивание) крупного рогатого скота	83,4	92,6
производство (выращивание) свиней	98,8	99,9

**Темп роста валовой продукции сельского хозяйства в сельскохозяйственных организациях Жлобинского района за январь – июль 2019 года
(в сопоставимых ценах), %**

Наименование организаций	Темп роста ВП, %	Прогноз по темпу роста ВП на 2019г., %
СПУ "Антоновка-Агро"	108,1	113,7
ОАО "Свердловский"	115,5	115,0
ГП "Стрешинский"	77,1	110,0
УП «Агро-Коротковичи»	114,2	105,0
ОАО "Дворищанский"	84,5	100,0
ОАО "Щедринское"	63,5	105,0
СУП "Степы"	104,6	96,0
ОАО "Нивы"	85,1	105,0
ОАО "Мормаль"	94,7	102,0
КСУП "Язнач"	102,5	105,0
ОАО "Проскурнянский"	112,8	102,0
ОАО "Пиревичи"	86,6	106,0
КСУП "Краснобережский"	95,2	103,0
ОАО "Лукское"	92,6	105,0
ОАО "Бобовский"	95,4	102,0
СУП "Папоротное"	111,0	105,0
ОАО "Прибудский"	88,8	103,0
ОАО "Косаковский"	72,5	103,0
Итого по району	97,6	114,2



Производство
молока, тонн



Средний удой молока
от коровы, кг.

Темп роста производства молока
(более 100%):

СПУ «Антоновка-Агро» 103,1%
 ОАО «Свердловский» 100,4%
 УП «Агро-Коротковичи» 103,9 %
 УП «Степы» 100,8 %

Средний удой молока от коровы
свыше 3500 кг.

ОАО «Свердловский» 3998 кг
 ОАО «Бобовский» 3792 кг
 СПУ «Антоновка-Агро» 4218 кг

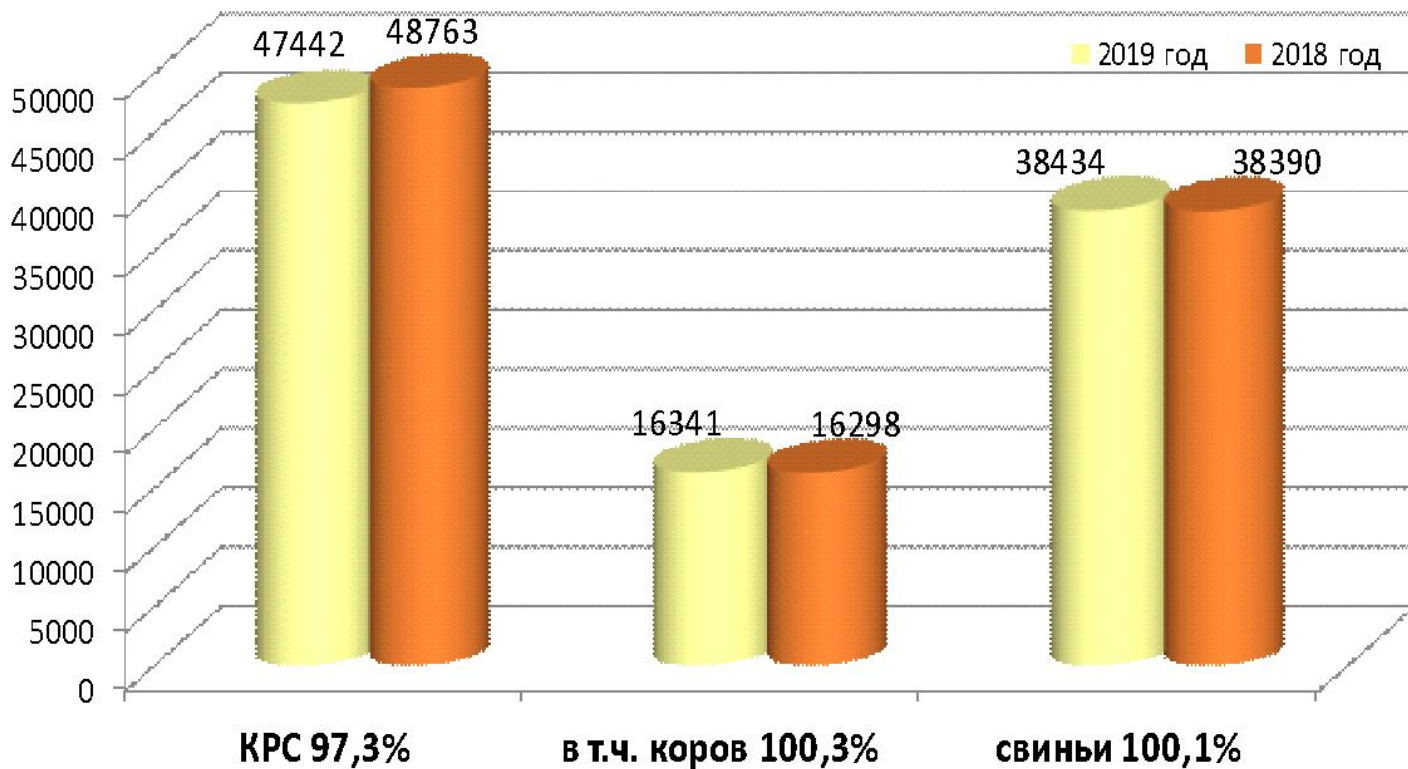
Темп роста производства
молока (менее 80%):

ОАО «Косаковский» 74,5%
 ОАО «Щедринское» 63,0%
 ОАО «Нивы» 78,3%

Средний удой молока от коровы
ниже 2500 кг.

СУП «Степы» 2235 кг
 ОАО «Косаковский» 1587 кг
 ОАО «Дворищанский» 1724 кг
 ОАО «Щедринское» 1866 кг
 ОАО «Пиревичи» 2236 кг
 ОАО «Нивы» 2374 кг
 ОАО «Мормаль» 2393 кг
 КСУП «Краснобережский» 2369 кг
 ОАО «Лукское» 2385 кг

Численность скота (голов) по состоянию на 01.08.2019



Приплод телят за январь-июль 2019 года

Наименование организации	Получено телят от коров и телок, голов		Темп роста, %	+/-
	2018	2019		
ОАО "Бобовский"	1241	1046	84,3	-195
ОАО "Свердловский"	711	716	100,7	+5
КСУП "Стрешинский"	351	384	109,4	+33
ОАО "Дворищанский"	221	269	121,7	+48
ОАО "Щедринское"	439	455	103,6	+16
ОАО "Косаковский"	319	291	91,2	-28
ОАО "Прибудский"	527	485	92,0	-42
ОАО "Нивы"	528	600	113,6	+72
ОАО "Мормаль"	278	301	108,3	+23
ОАО "Пиревичи"	652	592	90,8	-60
КСУП "Краснобер."	519	545	105,0	+26
ОАО "Лукское"	442	477	107,9	+35
ОАО "Проскурнянский"	227	283	124,7	+56
СПУ " Антоновка-Агро "	477	491	102,9	+14
СУП "Агро-Коротковичи"	788	738	93,7	-50
ЧУП "Степы"	560	882	157,5	+322
КСУП "Язнач"	292	222	76,0	-70
УП "Папоротное"	942	810	86,0	-132
Всего по району	9514	9587	100,8	+73

Динамика выручки от реализации за январь – июнь 2019 года

Наименование организаций	Выручка от реализации продукции, тыс. руб.			Среднемесячная выручка на 1 работника, тыс.руб.	
	2019г.	% к 2018г.	уд.вес в общем объеме, %	2019г.	% к 2018г.
СПУ "Антоновка-Агро"	2768	105,6	6,2	20,4	100,9
ОАО "Свердловский"	3519	91,4	7,8	22,6	98,4
ГП "Стрешинский"	1108	76,6	2,5	10,2	82,2
УП «Агро-Коротковичи»	3414	99,9	7,6	16,2	103,2
ОАО "Дворищанский"	643	108,4	1,4	8,7	123,1
ОАО "Щедринское"	1297	70,9	2,9	13,0	73,7
СУП "Степы"	2524	77,9	5,6	15,0	77,0
ОАО "Нивы"	1874	81,5	4,2	11,0	85,3
ОАО "Мормаль"	766	94,9	1,7	10,4	94,9
КСУП "Язнач"	1651	112,2	3,7	18,3	102,3
ОАО "Проскурнянский"	1078	90,7	2,4	15,4	98,5
98,4ОАО "Пиревичи"	1778	76,4	4,0	9,5	78,8
КСУП "Краснобережский"	1903	100,0	4,2	11,2	98,2
ОАО "Лукское"	1966	94,1	4,4	10,7	98,7
ОАО "Бобовский"	12817	90,9	28,6	25,1	89,4
СУП "Папоротное"	3543	88,3	7,9	15,4	98,5
ОАО "Прибудский"	1574	95,8	3,5	13,0	96,6
ОАО "Косаковский"	637	84,9	1,4	10,1	101,1
ИТОГО ПО РАЙОНУ	44860	90,5	100,0	15,2	92,0

Динамика прибыли и рентабельности продаж за январь – июнь 2019 года

	Прибыль (убыток) от реализации продукции, тыс.руб.		Рентабельность продаж, %	
	2019г.	% к 2018г.	2019г.	+,- 2018г.
СПУ "Антоновка-Агро"	48	266,7	1,7	1,0
ОАО "Свердловский"	40	13,1	1,1	-6,8
ГП "Стрешинский"	26	60,5	2,3	-0,6
УП «Агро-Коротковичи»	392	79,4	11,5	-3,0
ОАО "Дворищанский"	3	12,5	0,5	-3,6
ОАО "Щедринское"	-16	-94,1	-1,2	-2,2
СУП "Степы"	2	28,6	0,1	-0,1
ОАО "Нивы"	-120	-631,6	-6,4	-7,2
ОАО "Мормаль"	34	73,9	4,4	-1,3
КСУП "Язнач"	130	100,0	7,9	-1,0
ОАО "Проскурнянский"	12	109,1	1,1	0,2
ОАО "Пиревичи"	116	110,5	6,5	2,0
КСУП "Краснобережский"	91	206,8	4,8	2,5
ОАО "Лукское"	115	71,9	5,8	-1,8
ОАО "Бобовский"	557	25,2	4,3	-11,3
СУП "Папоротное"	8	266,7	0,2	0,2
ОАО "Прибудский"	187	110,0	11,9	1,5
ОАО "Косаковский"	43	172,0	6,8	3,4
ИТОГО ПО РАЙОНУ	1668	43,6	3,7	-4,0

Максимальная рентабельность продаж, %:
ОАО «Прибудский» – 11,9
УП «Агро-Коротковичи» - 11,5

Минимальная рентабельность продаж, %:

ОАО «Нивы» - -6,4
ОАО «Щедринское» - -1,2
СУП «Папоротное» – 0,2
СУП «Степы» - 0,1

Удельный вес фонда заработной платы в выручке и среднемесячная заработная плата

1 работника за январь – июнь 2019 г.

Наименование организаций	Получено выручки на 1 работающего, тыс.руб.		Среднемесячная заработная плата за январь-июнь 2019 г., рублей		Удельный вес фонда заработной платы с ФСЗН в выручке за январь-июнь 2019 г., %		
	2019 год	в % к 2018 году	2019 год	в % к 2018 году	2019 год	2018 год	(+ / - п.п.) к 2018 г.
СПУ "Антоновка-Агро"	20,4	100,9	878,7	114,2	34,0	30,0	+4,0
ОАО "Свердловский"	22,6	98,4	825,7	117,3	35,8	28,1	+7,7
ГП "Стрешинский"	10,2	82,2	509,2	106,4	40,9	31,3	+9,6
УП «Агро-Коротковичи»	16,2	103,2	644,1	107,1	31,5	30,4	+1,1
ОАО "Дворищанский"	8,7	123,1	426,1	102,4	41,8	47,2	-5,4
ОАО "Щедринское"	13,0	73,7	550,8	94,8	35,1	26,5	+8,6
СУП "Степы"	15,0	77,0	547,7	114,4	29,9	21,9	+8,0
ОАО "Нивы"	11,0	85,3	546,8	102,8	39,5	33,7	+5,8
ОАО "Мормаль"	10,4	94,9	421,5	99,2	32,1	32,6	-0,5
КСУП "Язнач"	18,3	102,3	621,9	104,1	29,2	30,3	-1,1
ОАО "Проскурнянский"	15,4	98,5	666,4	115,7	36,2	30,7	+5,5
ОАО "Пиревичи"	9,5	78,8	478,9	102,8	40,7	31,6	+9,1
КСУП "Краснобережский"	11,2	98,2	502,8	117,2	38,3	33,0	+5,3
ОАО "Лукское"	10,7	98,7	487,7	104,3	36,1	34,2	+1,9
ОАО "Бобовский"	25,1	89,4	692,4	105,7	21,8	18,4	+3,4
СУП "Папоротное"	15,4	98,5	562,0	112,7	44,1	34,4	+9,7
ОАО "Прибудский"	13,0	96,6	528,5	102,6	33,2	30,5	+2,7
ОАО "Косаковский"	10,1	101,1	413,5	87,9	32,1	37,0	-4,9
ИТОГО ПО РАЙОНУ	15,2	92,0	594,6	107,9	31,9	27,3	+4,6



Благодарю за внимание!