

Кафедра криминологии



ТЕМА № 2
**«ПРЕСТУПНОСТЬ И ЕЕ ОСНОВНЫЕ
ХАРАКТЕРИСТИКИ»**



УЧЕБНЫЕ ВОПРОСЫ:

1. Понятие преступности. Ее количественные и качественные показатели.

2. Латентная преступность.

3. Характеристика основных тенденций в России.

1. ПОНЯТИЕ ПРЕСТУПНОСТИ. ЕЕ КОЛИЧЕСТВЕННЫЕ И КАЧЕСТВЕННЫЕ ПОКАЗАТЕЛИ

Преступность

Социальное явление, которое включает в себя всю совокупность конкретных преступлений, совершённых в определённый период времени в данном обществе, но не является простой суммой этих преступлений.

Имеет свои границы, поскольку понятие преступления и конкретные виды преступлений закреплены в их составах и описаны в уголовном законе.

Проявляется не только **в виде фактов** преступных деяний, но **и в лицах**, совершающих преступления.

Форма социального поведения людей, нарушающая нормальное функционирование общественного организма.

ПРЕСТУПНОСТЬ – ЭТО
СОЦИАЛЬНО-ПРАВОВОЕ ИСТОРИЧЕСКИ
ИЗМЕНЧИВОЕ НЕГАТИВНОЕ МАССОВОЕ
ЯВЛЕНИЕ, КОТОРОЕ СКЛАДЫВАЕТСЯ ИЗ
СОВОКУПНОСТИ СОВЕРШАЕМЫХ В ТОТ
ИЛИ ИНОЙ ПЕРИОД В ГОСУДАРСТВЕ
ПРЕСТУПЛЕНИЙ, ХАРАКТЕРИЗУЮЩИХСЯ
КОЛИЧЕСТВЕННЫМИ И
КАЧЕСТВЕННЫМИ ПОКАЗАТЕЛЯМИ.

ПОКАЗАТЕЛИ ПРЕСТУПНОСТИ

- это цифровые величины, представляющие внешнюю сторону преступности.

Преступность имеет форму и содержание.

Под формой, то есть внешним проявлением рассматривается ее количественные показатели.

Под содержанием или внутренними свойствами подразумеваются качественные признаки (общественная опасность, изменчивость и др.).

Преступность, как всякое явление объективного мира, обладает количественной и качественной характеристиками

КОЛИЧЕСТВЕННЫЕ ПОКАЗАТЕЛИ

ОБЪЕМ (состояние) преступности - абсолютный количественный показатель, отражающий общее количество преступлений и лиц, их совершивших, в конкретном регионе за определённый период времени.

УРОВЕНЬ преступности (коэффициент преступности) - относительный показатель распространённости, интенсивности преступности, выражающий соотношение преступлений и преступников и населения в расчёте на 10 тыс. или 100 тыс. человек.

ДИНАМИКА преступности - относительный или абсолютный показатель изменения во времени состояния, уровня (коэффициента) и структуры преступности. Определение динамики преступности позволяет установить тенденции и закономерности её развития (снижение или рост, изменения в структуре и т. д.)

коэффициент
по фактам

коэффициент
по лицам

ОБЪЕМ (состояние) преступности - количественно-качественная характеристика преступности в конкретно взятом государстве или регионе за конкретный период, определяющаяся **следующими факторами**:

1) числом совершенных преступлений и числом преступников, осужденных за их совершение;

2) числом зарегистрированных преступлений;

3) характером структуры преступности;

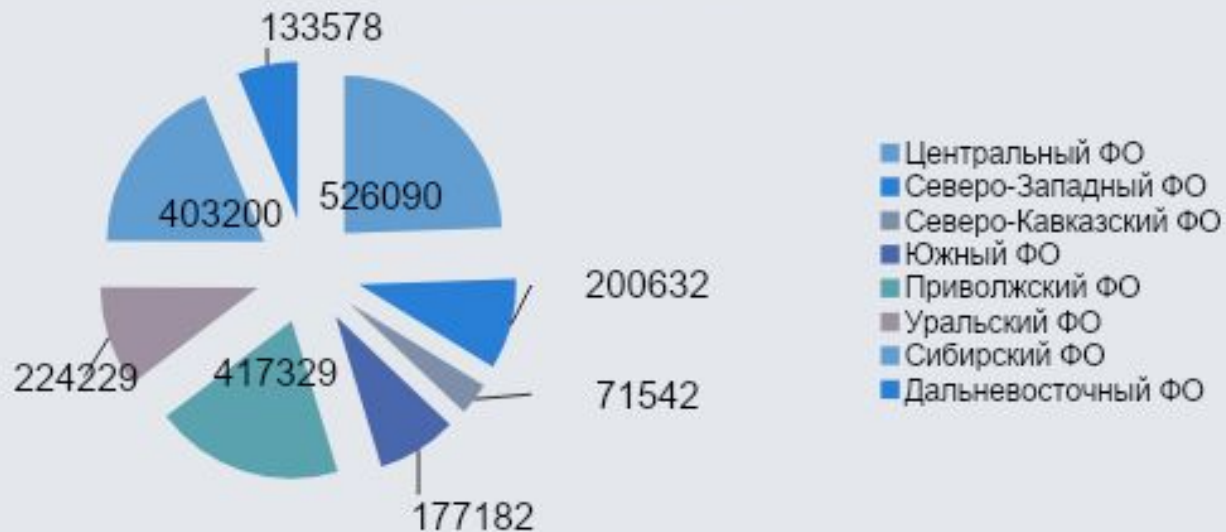
4) интенсивностью преступности;

5) уровнем или коэффициентом преступности;

6) наличием латентной преступности;

7) ущербом, причиненным преступлениями.

СОСТОЯНИЕ И ДИНАМИКА ПРЕСТУПНОСТИ В РЕГИОНАХ РОССИИ в 2013 г.



СОСТОЯНИЕ И ДИНАМИКА ПРЕСТУПНОСТИ В РЕГИОНАХ РОССИИ в 2013 г.



Общее количество преступлений в России



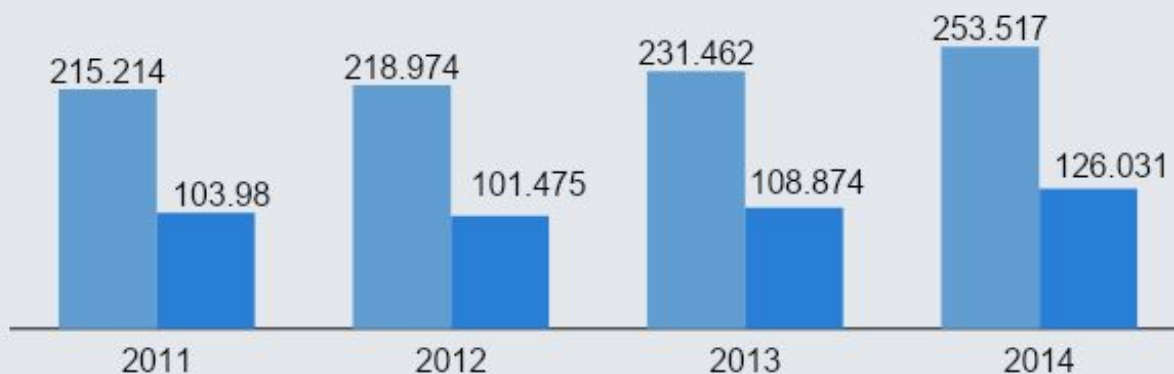
Количество преступлений в России



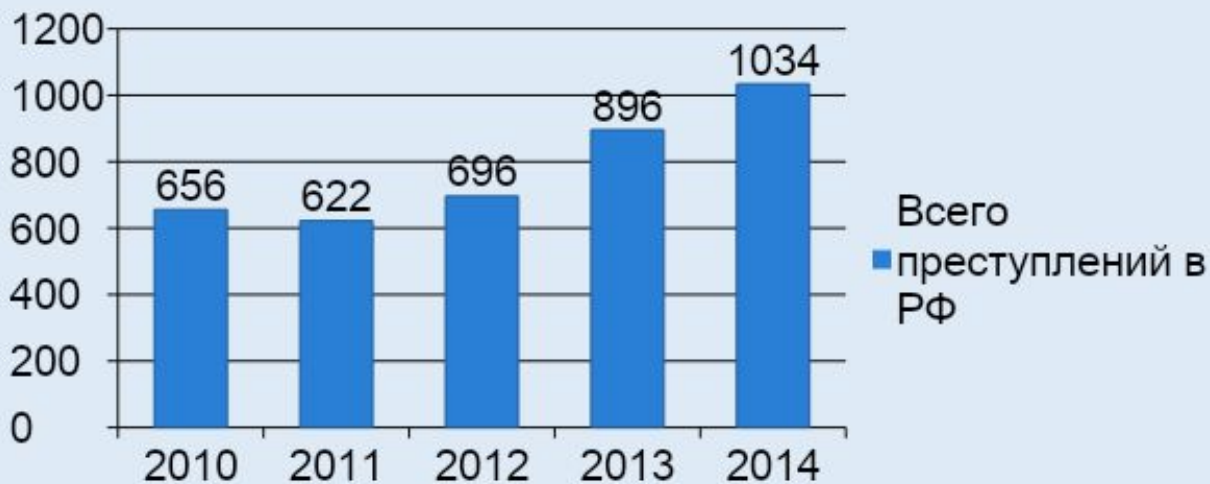
Общее количество преступлений связанных с незаконным оборотом наркотиков в России за 2010-2014 гг.



ЗАРЕГИСТРИРОВАНО ПРЕСТУПЛЕНИЙ, СВЯЗАННЫХ С НЕЗАКОННЫМ ОБОРОТОМ НАРКОТИЧЕСКИХ СРЕДСТВ, ПСИХОТРОПНЫХ ВЕЩЕСТВ ИЛИ ИХ АНАЛОГОВ, СИЛЬНОДЕЙСТВУЮЩИХ ВЕЩЕСТВ (безз КФО)



Общее количество преступлений экстремистской направленности в России за 2010-2014 г.г.



Уровень преступности

одна из важных характеристик преступности

Выражается соотношением количества преступлений, которое приходится на 10 или 100 тыс. (возможно и другое количество) жителей.

УРОВЕНЬ (КОЭФФИЦИЕНТ) ПРЕСТУПНОСТИ

Число преступлений (лиц, их совершивших), совершенных за определенный промежуток времени на определенной территории в расчете на 1; 10; **100 населения**, в возрасте от 14 до 65 лет

КОЭФФИЦИЕНТ ПРЕСТУПНОСТИ –

- n количество совершенных преступлений за определенный период времени на определенной территории;
- N – численность населения, достигшего возраста уголовной ответственности;
- 1; 10; 100 тысяч – расчетная база

$$K = \frac{n * 100.000}{N}$$

ИНДЕКС ПРЕСТУПНОЙ АКТИВНОСТИ –

- m – число лиц, совершивших преступления на определенной территории за определенный промежуток времени;
- N – численность населения, достигшего возраста уголовной ответственности;
- 1; 10; 100 тысяч – расчетная база

$$R = \frac{m * 100.000}{N}$$

ДИНАМИКА ПРЕСТУПНОСТИ – это относительный или абсолютный показатель изменения во времени состояния, уровня (коэффициента) и структуры преступности.

Для вычисления показателей динамики преступности применяются различные способы и приёмы: **базисный, цепной и укрупнения интервалов.**

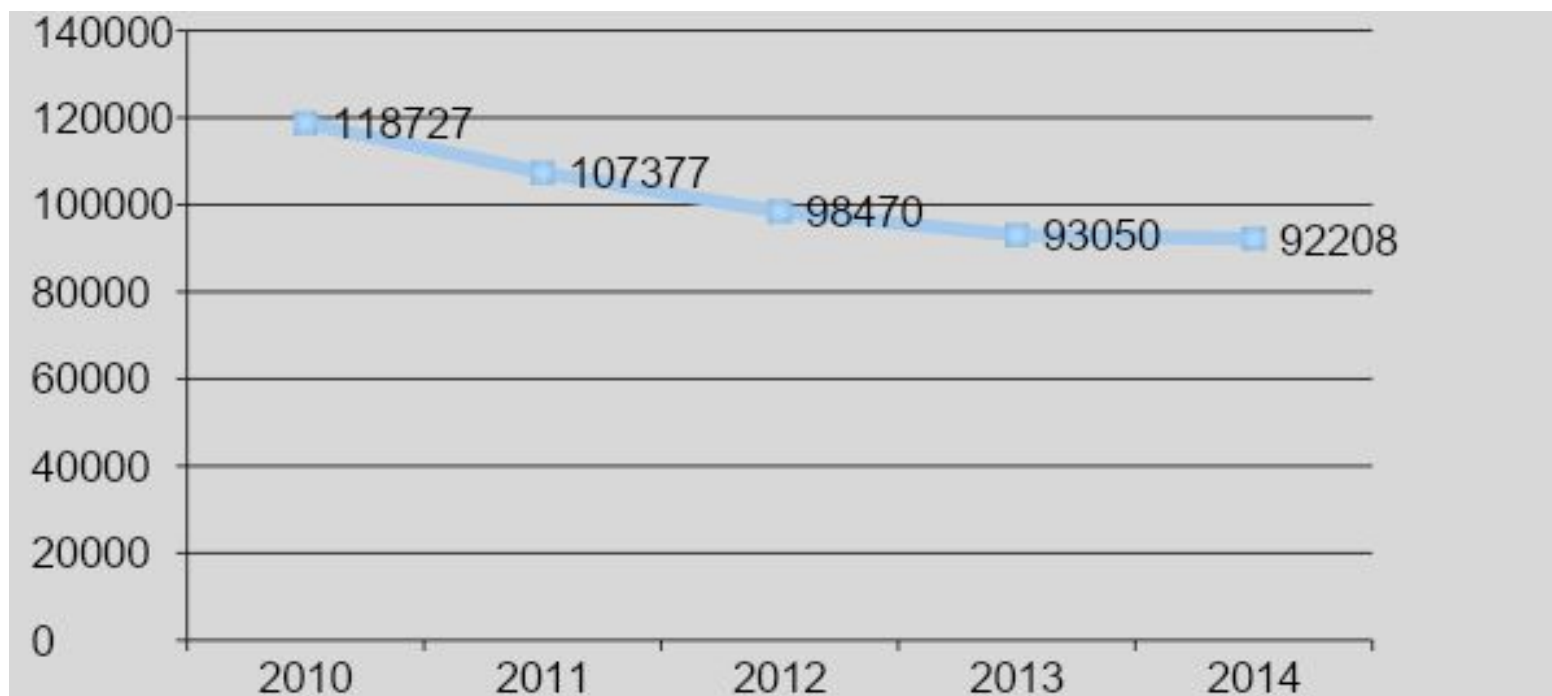
Базисный способ заключается в том, что данные за какой-то исходный период принимаются за 100 %. Показатели следующих периодов в процентах определяются по отношению к этой постоянной базе.

Цепной способ состоит в том, что каждый показатель сравнивается не с постоянной величиной, а со своей предыдущей, т. е. за базу (100 %) принимается цифра предыдущего периода.

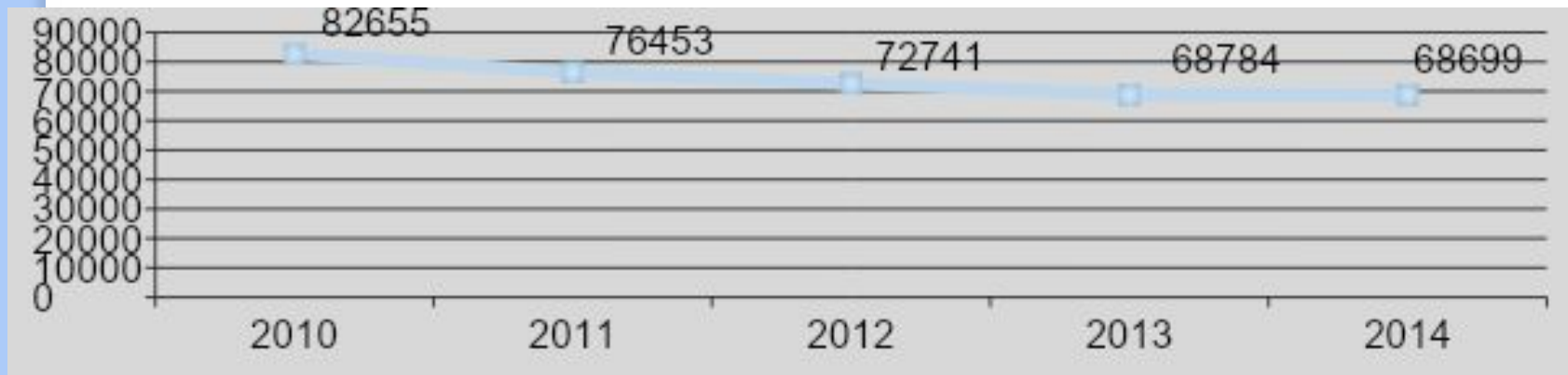
Укрупнения интервалов (периодов) - это суммирование данных за более продолжительный отрезок времени (например, сопоставление данных по пятилеткам).

Общее количество преступлений в СПб и ЛО за 2010-2014 гг.

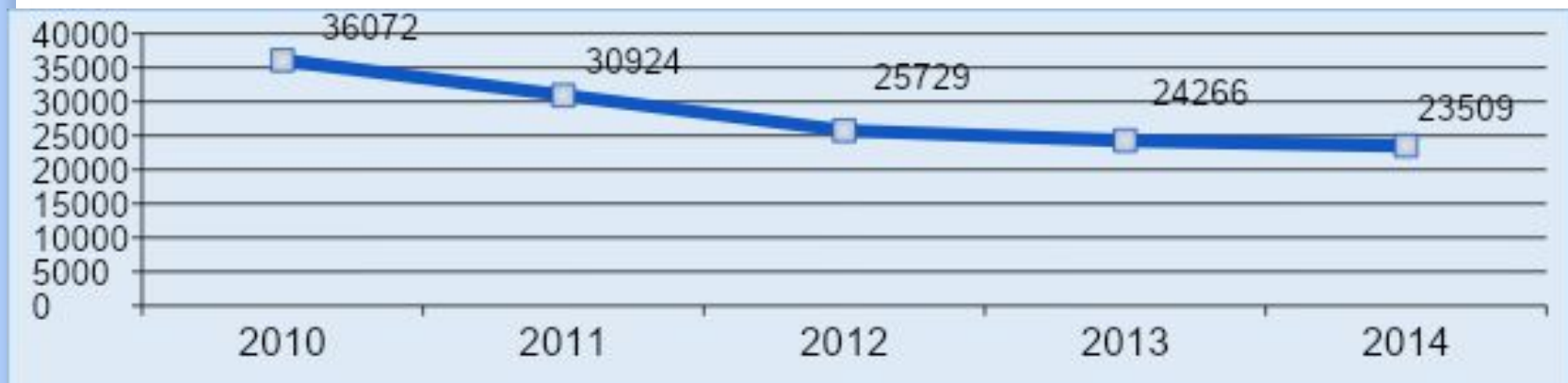
Годы	2010	2011	2012	2013	2014
Всего преступлений	118727	107377	98470	93050	92208



Общее количество преступлений в СПб за 2010-2014 гг.



Общее количество преступлений в ЛО за 2010-2014 гг.



КАЧЕСТВЕННЫЕ ПОКАЗАТЕЛИ

СТРУКТУРА преступности - абсолютный или чаще всего относительный показатель, отражающий число или долю преступлений (преступников) определённых групп (видов) в их общем количестве в том или ином регионе за конкретный период.

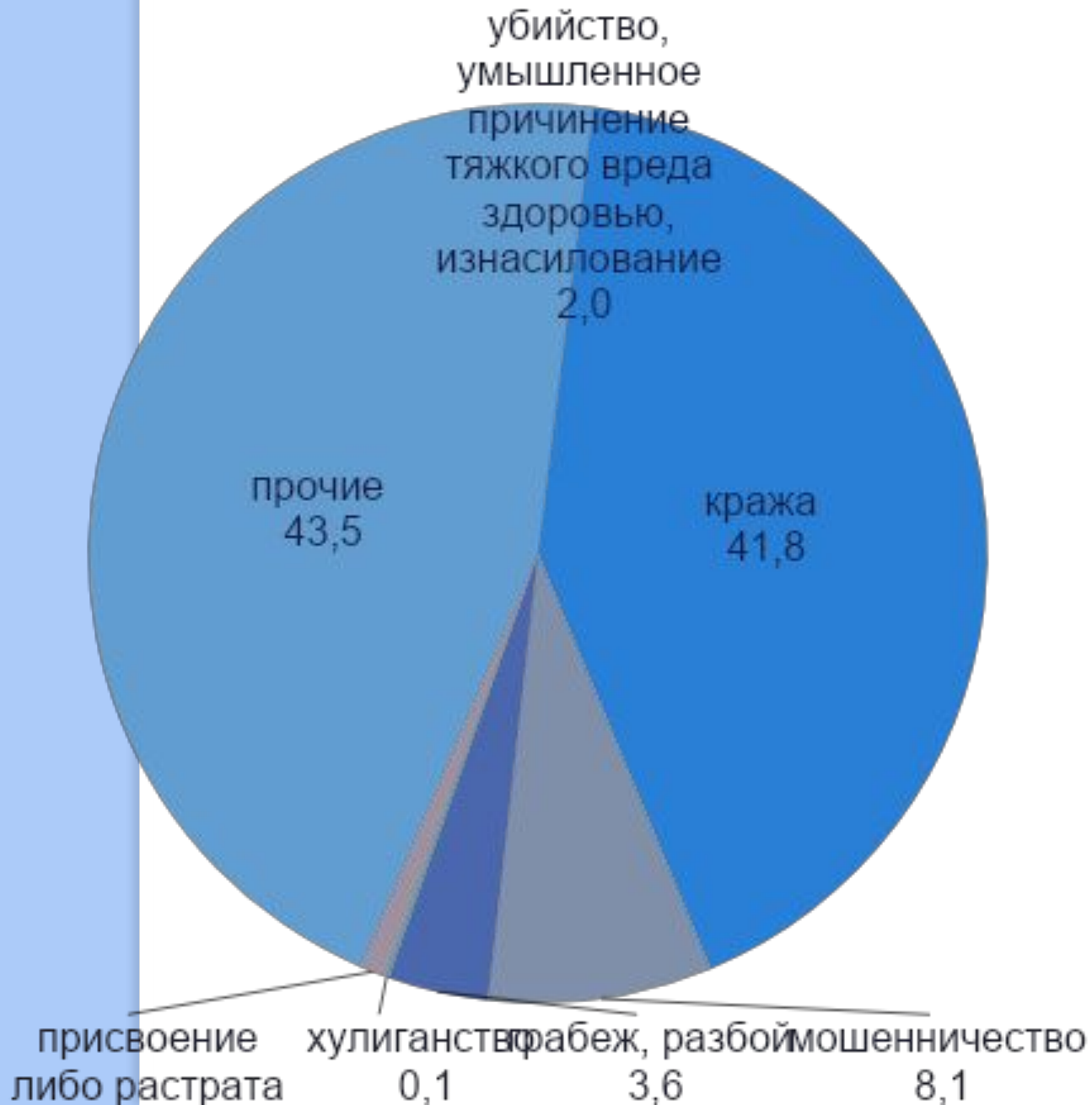
ХАРАКТЕР преступности - вид преступной деятельности, имеющий наибольшую общественную опасность и распространённость в определённый период развития общества.

ЦЕНА преступности - объём и характер прямого и косвенного экономического и социально-психологического ущерба от преступных посягательств.

**ПРЕСТУПЛЕНИЯ, СВЯЗАННЫЕ С НЕЗАКОННЫМ ОБОРОТОМ
НАРКОТИКОВ**

	Январь- сентябрь 2014г., тысяч	В % к январ ю- сентя брю 2013г.	<u>Справочно</u> январь- сентябрь 2013г. в % к январю- сентябрю 2012г.
Зарегистрировано преступлений, связанных с незаконным оборотом наркотических средств, психотропных веществ и их аналогов, сильнодействующих веществ	192,5	110,5	103,1
из них тяжкие и особо тяжкие	144,1	117,2	105,0
из общего числа преступлений совершены:			
в крупном размере	86,6	128,8	92,2
в особо крупном размере	3,2	39,1	13,5
из числа зарегистрированных преступлений, уголовные дела и материалы о которых окончены расследованием либо разрешены в отчетном периоде, совершены:			
группой лиц по предварительному сговору	5,5	100,1	91,3
организованной группой либо преступным сообществом	3,5	93,0	84,6

СТРУКТУРА ПРЕСТУПНОСТИ (в %)



СТРУКТУРА преступности - показатель, характеризующий долевое соотношение видов или групп преступлений в общей их массе - преступности.

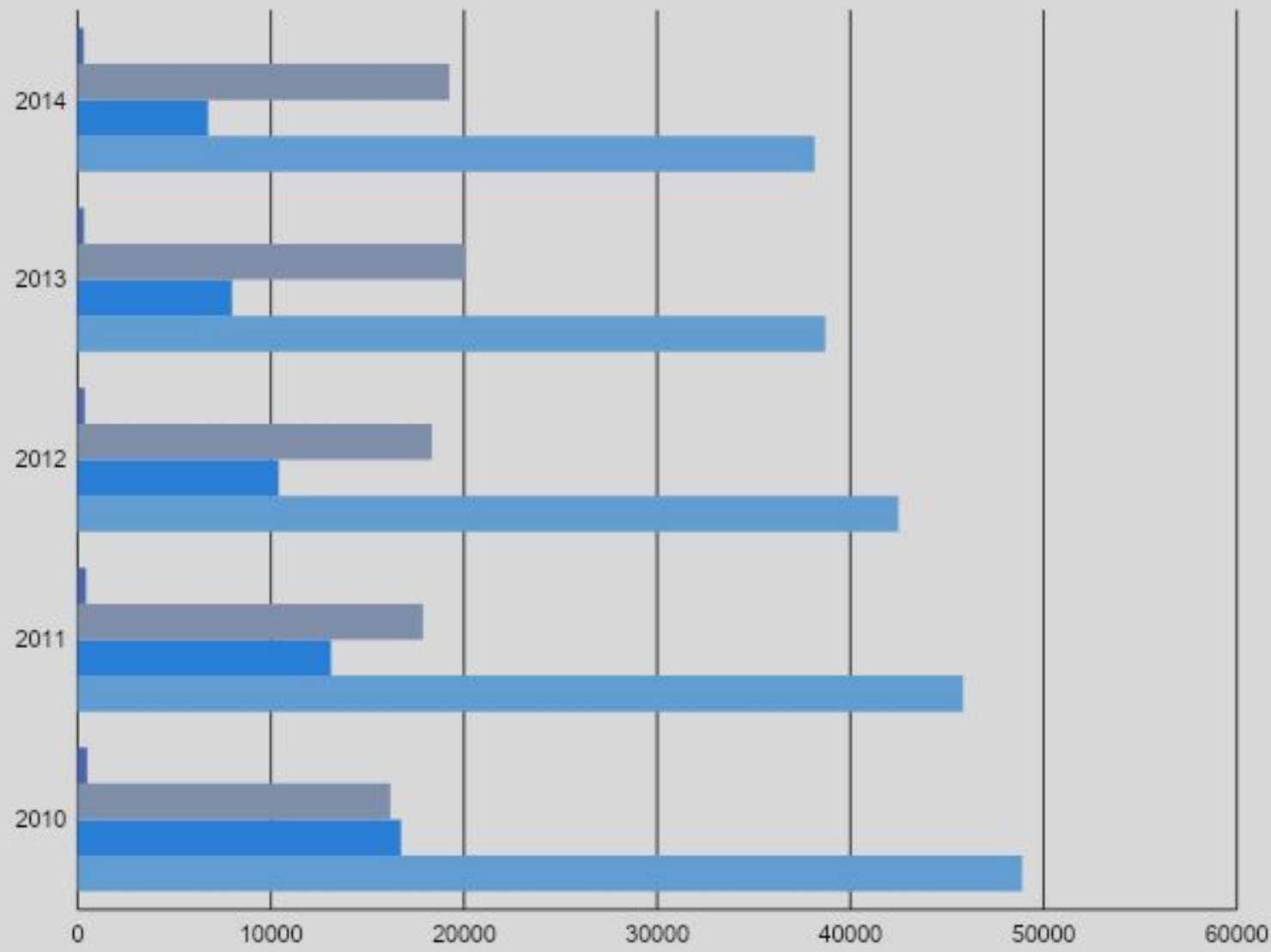
Виды преступности определяются **в зависимости от целей и задач** изучения.

В криминологии принято деление преступности на следующие **14 видов**: первичная, вторичная преступность; каждый этот вид в свою очередь подразделяется на мужскую и женскую преступность; тот и другой вид также «дробится» - на преступность взрослых и несовершеннолетних и т.д.

ЧИСЛО ЗАРЕГИСТРИРОВАННЫХ ПРЕСТУПЛЕНИЙ

	Сентябрь 2014г., тысяч	В % к сентябрю 2013г.	Справочно сентябрь 2013г. в % к сентябрю 2012г.
Зарегистрировано преступлений	195,2	102,7	94,4
в том числе: тяжкие и особо тяжкие	51,0	107,5	91,9
из общего числа зарегистрированных преступлений, по отдельным составам: убийство и покушение на убийство	1,0	102,6	94,1
умышленное причинение тяжкого вреда здоровью	2,8	97,3	95,4
изнасилование и покушение на изнасилование	0,4	106,6	79,6
разбой	1,0	91,1	85,0
грабеж	6,4	83,9	82,8
кража	79,4	99,6	91,5
присвоение или растрата	1,7	76,6	82,1
хулиганство	0,4	86,7	99,8
незаконные приобретение, передача, сбыт, хранение, перевозка или ношение оружия, его основных частей, боеприпасов, взрывчатых веществ и взрывных устройств	1,6	100,7	87,8
взяточничество	1,0	84,6	193,7
преступления, связанные с наркотическими средствами, психотропными веществами и их аналогами, сильнодействующими веществами	23,8	112,4	111,4

Состояние преступности в СПб и ЛО за 2010-2014 гг.



ХАРАКТЕР *преступности*

- показатель, указывающий на отличительные свойства, качественные особенности преступности, которые обуславливаются прежде всего лицами, совершившими преступления;

Х. п. определяется путем уголовно-статистического анализа этих лиц и составления его на основе социально-криминологической характеристики преступности.

Качественные показатели вычисляются и формально выражаются количественными и статистическими (уголовно-статистическими) показателями, которые состоят из двух групп:

1. Абсолютных

2. Обобщающих.

Абсолютные величины состоят из:

А) численности совокупности, например, числа преступлении, лиц, их совершивших;

Б) объема какого-либо признака совокупности, например, числа преступлений, совершенных несовершеннолетними или в группе, численности самих несовершеннолетних преступников и т.п.

2015

Центральный ФО	526090
Северо-Западный ФО	200632
Северо-Кавказский ФО	71542
Южный ФО	177182
Приволжский ФО	417329
Уральский ФО	224229
Сибирский ФО	403200
Дальневосточный ФО	133578

ОБОБЩАЮЩИЕ ПОКАЗАТЕЛИ представляют собой такие совокупности единиц, которые могут быть сравнимы и сопоставлены таким образом, что позволяют исследователю выяснить закономерности и взаимосвязи как в самой преступности (виды, группы, категории преступлений), так и в отношениях ее с другими.

Обобщающие показатели

```
graph TD; A[Обобщающие показатели] --> B[относительные величины]; A --> C[средние величины];
```

**относительные
величины**

**средние
величины**

Относительные показатели или величины могут быть получены путем соотношения каких-либо величин:
количества преступлений - с численностью населения;
количества вида преступлений - со всей преступностью и т. д.

Относительные показатели представляют собой отношение или сопоставление двух величин и выражают главным образом интенсивность (напряженность, насыщенность) развития исследуемого явления-преступности, ее структуры, динамики, степени сравнения.

2. Латентная преступность

ЛАТЕНТНОСТЬ преступности - это свойство преступности, выражающееся в неполноте её официальной регистрации.

$$L = \frac{n}{n_1}$$

где:

- n - число деяний, содержащих признаки преступлений, совершённых на определённой территории за определённый период ;
- n_1 - число зарегистрированных преступлений на той же территории за тот же период.

ВИДЫ
латентной
преступности

естественная латентность

искусственная латентность

пограничная латентность

В и д ы л а т е н т н о с т и:

Естественная

- по преступлениям, о которых неизвестно правоохранительным организациям и гражданам;

Искусственная

- по преступлениям, которые известны правоохранительным органам, гражданам, но не регистрируются;

Пограничная

- факт преступления обнаруживается, но оно не осознается как преступление гражданином или должностным лицом, его обнаруживающим вследствие прежде всего юридической безграмотности.

Естественная латентность:
вызвана причинами, которые
характеризуют *«степень обращаемости»*
граждан в правоохранительные органы

- недоверие граждан к правоохранительной системе ;
- субъективная оценка профессионализма органов внутренних дел.
- “порог терпимости” граждан к противоправному поведению ;
- негативная оценка гражданами конкретного уголовно-правового запрета и др.

ИСКУССТВЕННАЯ ЛАТЕНТНОСТЬ:
вызвана причинами, в следствии которых
орган внутренних дел снижает
эффективность выявления преступлений,
либо укрывает их от регистрации

- нацеливание имеющихся сил, при выявлении преступлений, на временные приоритеты (“компанейство”);

- уровень ресурсного обеспечения деятельности органов внутренних дел;

- изменение в регистрационной политике;

- ориентация деятельности на достижение сиюминутных интересов в раскрытии, расследовании преступлений.

Латентная преступность

СКРЫТАЯ - образуется за счёт преступлений и их разных совокупностей, которые совершены, но не стали известны правоохранительным органам и суду.

СКРЫВАЕМАЯ - часть преступности включает преступления и их совокупности, которые стали известны правоохранительным органам, но которые по разным причинам не нашли отражения в статистике преступности.

**По степени
латентности
преступлений
можно выделить**

минимально латентные преступления
(убийство, разбой, тяжкие телесные
повреждения и т.д.)

преступления **со средней латентностью**
(грабежи, кражи и т.д.)

преступления **с максимальной латентностью**
(взяточничество, обман покупателей,
незаконное ношение огнестрельного и
холодного оружия и т.д.)

Методики,
позволяющих
судить о степени
распростра-
нённости
соответствующей
преступности с
учётом её
латентности

Сопоставительный анализ ряда статистических показателей (сопоставление числа убийств, тяжких телесных повреждений, менее тяжких и лёгких телесных повреждений).

Сопоставление данных уголовной статистики, статистики гражданско-правовых деликтов, административных и дисциплинарных правонарушений. При этом анализируются во взаимосвязи материалы правоохранительных, судебных, контролирующих и различных правозащитных органов.

В криминологических исследованиях латентной преступности применяется метод экспертных оценок

- **Метод экспертных оценок** заключается в том, что группе лиц (учёных и практиков), имеющих многолетний опыт противодействия преступности и знающих криминологическую обстановку в соответствующем регионе, предлагается высказать свои соображения о вероятном соотношении между выявленными и скрытыми преступлениями определённой категории.

В 3. Характеристика основных тенденций в России

Существует **три стадии** формирования негативного отношения к господствующему общественному порядку.

Первую образует неосознанный протест против несправедливости и может быть направлен на мнимых виновников социального неравенства.

Вторая стадия формирования отрицательного отношения к господствующему порядку общественных отношений связана с конкретным виновником социальной несправедливости.

Третья стадия формирования негативного отношения к уголовно-правовому запрету- это посягательства на устои, господствующие в обществе.

Сложившееся в эту эпоху гражданское общество структурировано. В нём выделяются **три основных уровня**, каждому из которых характерны определённые виды преступности.



I уровень

- **КУЛЬТУРА, БЫТ, ПОТРЕБЛЕНИЕ.** Здесь преступность проявляется в виде посягательств на жизнь, здоровье, достоинство личности, на её собственность, условия существования, в том числе экологические и культурные .



II уровень

- **ЭКОНОМИЧЕСКИЕ И СОЦИАЛЬНЫЕ ОБМЕННЫЕ ОТНОШЕНИЯ.** Преступность этого уровня проявляется в посягательствах на договорные основы гражданского оборота, на связи между различными коллективными субъектами права.



III уровень

- **ПОЛИТИКА.** Преступность проявляется в виде покушений на господствующий строй, его безопасность, порядок управления, избирательную систему.

Произошли позитивные и негативные сдвиги в социально-экономической, политической, государственно-правовой и духовной сферах.

К числу негативных изменений можно отнести :

кризис экономики ;
резкое социально-имущественное расслоение ;
рост социальной напряжённости ;

глубокий управленческий кризис на всех уровнях социального взаимодействия ;
отсутствие доверия к власти ;

утрату политических и духовных ориентиров, распад традиционных ценностей, что обостряет проблемы идентификации значительной части населения.

Так же одним из факторов развития преступности в России является изменение в **системе потребностей**:


а) Распространение завышенных потребностей среди обеспеченных людей.

б) Стремление других слоёв населения к завышенным потребностям, которыми характеризуются обеспеченные люди.

в) Расширение объёма извращённых потребностей.

Какие будут вопросы?





Презентацию подготовила заместитель
начальника кафедры криминологии
к.п.н. полковник полиции Сагайдак А.Ю.
Обсуждена на заседании кафедры
протокол №1 от 30.08.16