



# **РАЗРАБОТКА УРОКА ПО ИНФОРМАТИКЕ ПО ТЕМЕ «ДЕЙСТВИЯ С ФРАГМЕНТАМИ ТЕКСТА», 5 КЛАСС**

*Кокшарова Ольга Павлиновна,  
учитель информатики*


*Муниципальное бюджетное общеобразовательное  
учреждение «Средняя общеобразовательная школа п.*

*Коммунистический»*

*Кокшарова Ольга Павлиновна, МБОУСОШ п.  
Коммунистический, учитель информатики*



# УРОК- ПУТЕШЕСТВИЕ



*Как приятно знать, что ты что-то  
узнал!*

Кокшарова Ольга Павлиновна,  
МБОУ СОШ п. Коммунистический,  
учитель информатики

*Жан Батист*

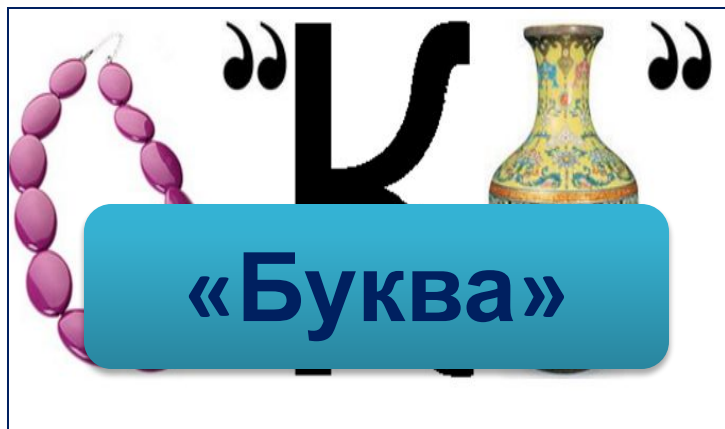
# Правила работы в группе



- В группе можно объяснять, спорить, но тихо;
- Нельзя шуметь, кричать;
- Необходимо выслушать мнение каждого;
- Каждый в группе должен быть научен.

# 1. «Бермудский ребус»

«Кто повторяет старое  
и узнает новое, тот  
может быть  
руководителем для  
других» (Конфуций)



# УСТАНОВИТЕ СООТВЕТСТВИЕ, СВЯЗЬ



«Фрагмент»


»

«Буква»


«Слово»

«Абзац»

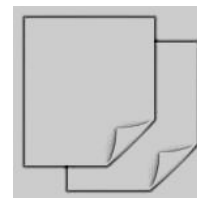
«Текст»



Действия  
с  
фрагментом  
текста



«Вырежат  
ь»



«Копироват  
ь»



«Вставит  
ь»

# Привал



- «ОВОЩИ». Ю.Тувим  
«Хозяйка однажды с базара пришла,  
Хозяйка с базара домой принесла:  
Картошку,  
Капусту,  
Морковку,  
Горох,  
Петрушку и свёклу.  
Ох!..

- Вот овощи спор завели на столе -  
Кто лучше, вкусней и нужней на земле.  
Картошка?  
Капуста?

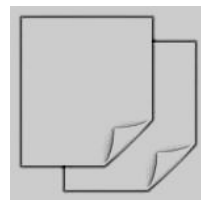
Кокшарова Ольга Павлиновна,  
МБОУСОШ п.Коммунистический,  
учитель информатики



# ТЕМА «ДЕЙСТВИЯ С ФРАГМЕНТАМИ ТЕКСТА»



*«Вырежат  
ь»*



*«Копироват  
ь»*



*«Вставит  
ь»*

Кокшарова Ольга Павлиновна,  
МБОУСОШ п.Коммунистический,  
учитель информатики

## 2. «Гляди в оба!»



- <https://rutube.ru/video/f088015f931ff9d9bb6f01cfd9784bbf/>



# 3. «Слушай и запоминай!»



<b>I группа</b> <b>«Горячие»</b> <b>клавиши</b>	<b>CTRL + C</b>	<b>копировать</b>
	<b>CTRL + V</b>	<b>вставить</b>
	<b>CTRL + X</b>	<b>вырезать</b>
<b>II группа</b> <b>Способы</b> <b>копирован</b> <b>ия и</b> <b>вставки</b>	<b>1. С помощью «горячих клавиш»</b>	
	<b>2. Через меню «Правка»</b>	
	<b>3. Через работу с правой кнопкой мыши</b>	
<b>III группа</b> <b>Команда</b> <b>«Вырезать»</b>	<b>Служит для перемещения фрагмента текста</b>	
	<b>1. С помощью «горячих клавиш»</b>	
	<b>2. Через меню «Правка»</b>	
<b>IV группа</b> <b>Команда</b> <b>«Удалить»</b>	<b>Служит для удаления фрагмента</b>	
	<b>1. С помощью клавиши Delete</b>	
	<b>2. Через меню «Правка»</b>	

# 4. «Черный ящик»



1) Без какого действия невозможно выполнить ни одну из операций с фрагментом текста?	<b>А) копирование</b> <b>Б) удаление</b> <b>В) выделение</b>
2) «Горячая клавиша» для вставки фрагмента	<b>А) CTRL + C</b> <b>Б) CTRL + V</b> <b>В) CTRL + X</b>
3) Как скопировать фрагмент	<b>А) CTRL + X</b> <b>Б) с помощью меню «Правка»</b> <b>В) набрать текст еще раз</b>
4) На новую строчку пора мне идти, Ну, как же друзья мне туда перейти!	<b>А) Enter</b> <b>Б) Shift + Alt</b> <b>В) End</b>
5) С помощью меню «Правка» можно выполнить команды	<b>А) удалить, копировать</b> <b>Б) копировать, вырезать, удалить</b>

# 4. «Черный ящик»



1	2	3	4	5
В	Б	Б	А	В

Кокшарова Ольга Павлиновна,  
МБОУСОШ п.Коммунистический,  
учитель информатики

# 5. «Своими руками»



- **Практическая работа  
№8 (стр. 164 – 165)**

**Рабочий стол/5 класс/Заготовки**

# Моё сокровище



Остров	Количество баллов, набранных на острове	Отметка
«Бермудский ребус»	до 2 баллов	18 – 17 баллов – «5»; 16 – 13 баллов – «4»; 12 – 9 баллов – «3» 8 и менее баллов – необходимо повторить материал
«Гляди в оба!»	до 3 баллов	
«Слушай и запоминай»	до 3 баллов	
«Черный ящик»	до 5 баллов	
«Своими руками»	до 5 баллов	

# Домашнее задание



1. § 2.9 до стр.97, записи в тетради (набрали менее 8 баллов + любое задание из практической работы №8)
2. Записи в тетради
3. Дополнительно по желанию:
  - составить памятку на выбор для одноклассников
  - «Горячие клавиши»;
  - «Способы копирования и вставки»;
  - «Способы удаления и вырезки фрагмента»

# Использованные материалы:



•Босова Л.Л. , Босова А.Ю. Информатика 5 класс. –М.:Бином. Лаборатория знаний, 2012.

- <http://rebus1.com/> - ГЕНЕРАТОР РЕБУСОВ
- <http://school-collection.edu.ru/catalog/search/?text=196593%29&tg=>
- <https://rutube.ru/video/f088015f931ff9d9bb6f01cfd9784bbf/>