

ДЫМКОВСКАЯ ИГРУШКА



Деревня Дымково. Дым идет столбом...



Олень



Краше всех индюк...



Кони глиняные мчатся...



Посмотри, как хороша
Это девица-душа...



Что общего у этих игрушек?



Вятка вздрогнула от свиста!

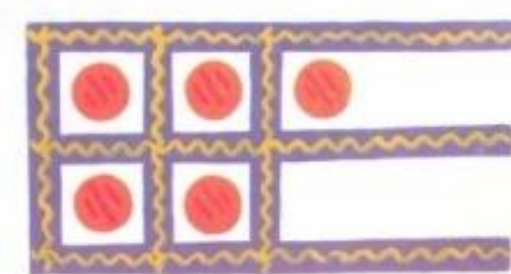
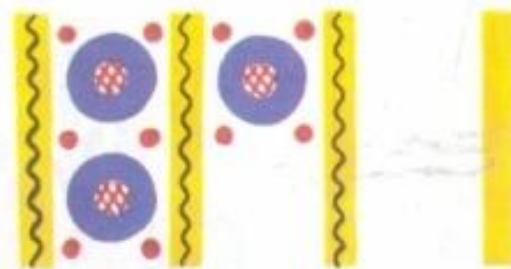


Пляски, песни...






Цветные узоры на «хвостах», «крыльях», «фартуках» и «платьях»

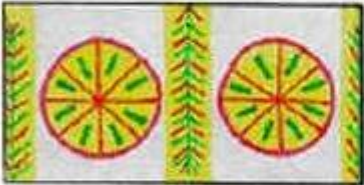
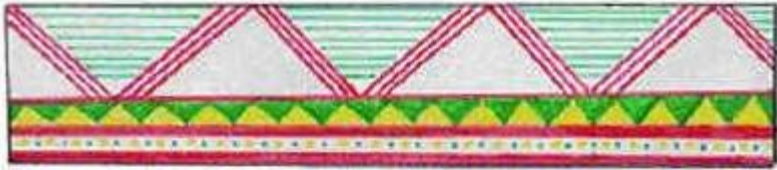


Пролистай весь альбом. Рассмотрй фигурки и сочини истории: кто это, какие они, что делают. Укрась все игрушки красивыми цветными узорами. Но сначала дорисуй узоры в вертикальных строчках. Ты узнаешь много новых элементов и их сочетаний.

Правила росписи дымковской игрушки



- 1) Рисуем крупные элементы
- 2) Полоски и точки наносим в последнюю очередь
- 3) Начинаем рисовать со светлого тона
- 4) Не забываем оставлять белое поле







Свистульки



08 - Конек-горбунок
(свисток)



Чаетитие





Музеум А.
Богородица и св. Кирил
1870-1880

Барыни



Барыня с детишками





