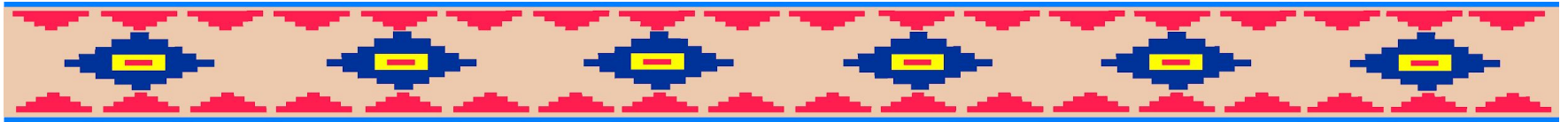




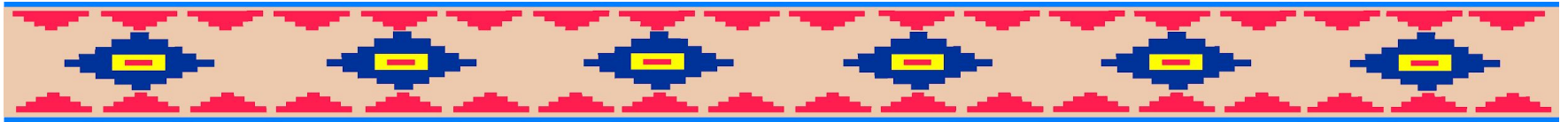
Основные правила Web-дизайна



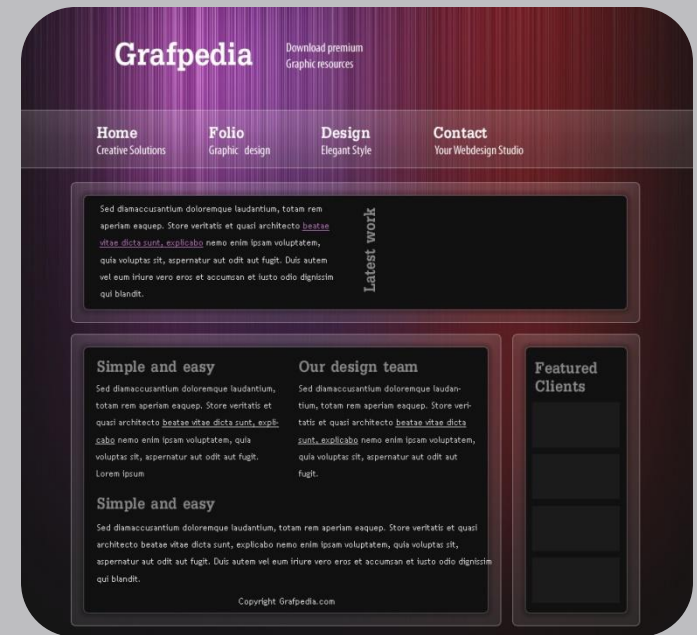
УЧИТЕЛЬ ИНФОРМАТИКИ
МКОУ «ЧЕРЕМИСИНОВСКАЯ СРЕДНЯЯ
ОБЩЕОБРАЗОВАТЕЛЬНАЯ ШКОЛА
ИМ. ГЕРОЯ СОВЕТСКОГО СОЮЗА
И.Ф. АЛТУХОВА»
ИЛЮЩЕНКО ТАТЬЯНА АНАТОЛЬЕВНА

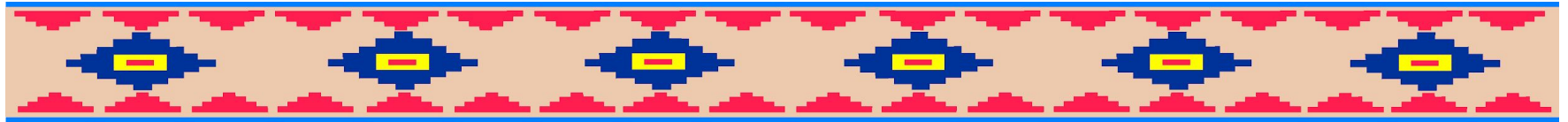


- Профессиональный сайт должен корректно отображаться при экранном разрешении 640 x 480 точек с цветовой палитрой в 256 цветов.
- Web-страница должна идентично отображаться в Microsoft Internet Explorer и других браузерах.
- Все страницы Web-сайта, а также все интегрированные в них графические и интерактивные элементы должны быть минимальными по объему.



- Web-страница должна обязательно включать навигационные элементы, охватывающие все разделы вашего сайта, причем эти элементы всегда должны быть на виду.
- Весь проект должен быть выдержан в одном дизайнерском стиле, необходимо оформлять различные его разделы таким образом, чтобы общее художественное решение было схожим для всего сайта.





- Не использовать на одной Web-странице более трех различных шрифтов, включая шрифты, применяемые при создании графических элементов.
- Использовать только корректные цветовые схемы и не применять при оформлении документов более трех различных цветов.



Перечень цветовых сочетаний рисованного объекта или текста с фоном в порядке ухудшения зрительного восприятия:



- синее на белом;
- черное на желтом;
- зеленое на белом;
- черное на белом;
- зеленое на красном;
- красное на желтом;
- красное на белом;
- оранжевое на черном;
- черное на пурпурном;
- оранжевое на белом;
- красное на зеленом.