

# Цифра и число 3

## Презентация

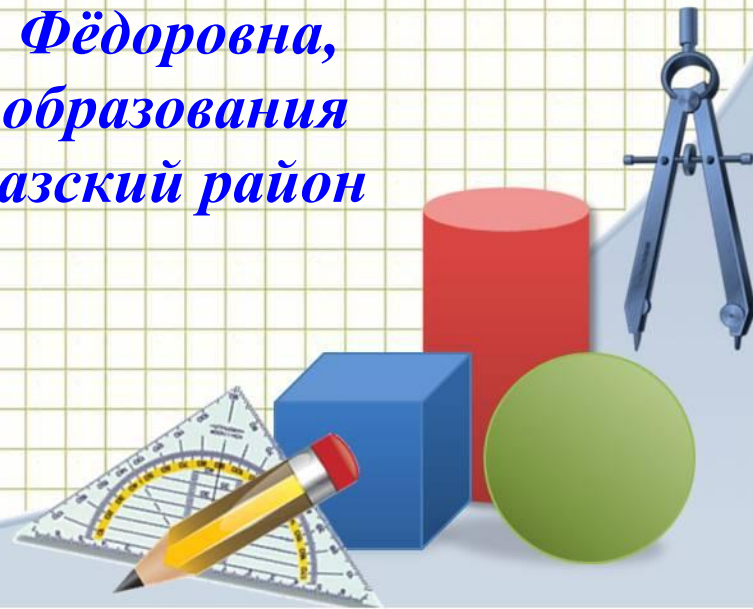
*к занятию студии раннего развития*

*«Знакомство с цифрой и числом 3»*

*Автор: Клименко Ксения Фёдоровна,  
педагог дополнительного образования*


*МБОУ ДОД ДДТ МО Кавказский район*

*2014 г.*





**У котёнка майка с  
цифрой 3**





**Цифра 3**  
**как два крючочка**






**Так пишут цифру 3**




Так пишут римскую цифру 3




III



# Цифра 3 на циферблате




# Числовая прямая



Назовите соседей числа 2? (1, 3)




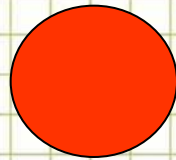
Назовите соседа числа 2 справа? (3)

Назовите соседа числа 3 слева? (2)



# Загадка

У него глаза цветные,  
Не глаза, а три огня.  
Он по очереди ими  
Сверху смотрит на меня.






# Число 3




Как получить число 3?

$$2 + 1 = 3$$



# Назови фигуру.


Посчитай сколько у неё вершин, сторон, углов.



# Упражнение.

*Закрась клеточки с цифрой 3 цветными карандашами.*

2	4	3	1	5
3	1	5	4	2
1	5	4	2	3
5	3	2	3	4



# Интернет-ресурсы

Циркуль: <http://www.daviddarling.info/images/compasses.jpg>

Карандаш:

<http://www.proshkolu.ru/content/media/pic/std/3000000/2240000/2239093-7acd9447b354cc7e.gif>

Угольник-транспортир:

[http://p.alejka.pl/i2/p\\_new/25/38/duza-ekierka-geometryczna-z-uchwytem-rotrimg-14-cm\\_0\\_b.jpg](http://p.alejka.pl/i2/p_new/25/38/duza-ekierka-geometryczna-z-uchwytem-rotrimg-14-cm_0_b.jpg)

Фон «тетрадная клетка»:

<http://radikal.ua/data/upload/49112/4efc3/3bd0a3d6bb.jpg>

источник шаблона:

*Ранько Елена Алексеевна учитель начальных классов  
МАОУ лицей №21 г. Иваново*

