

Сантиметр- единица Измерения длины стр. 66-67






*Школа России
Математика 1 класс*






Устный счёт

Уменьши на 2 числа.




Увеличь числа на 2.



Работа по теме урока





О чем будем говорить сегодня на уроке?




МЕРЫ ДЛИНЫ



МЕРА

ДЛИНЫ
Сантиметр

СМ






линейка

2 cm




5 cm





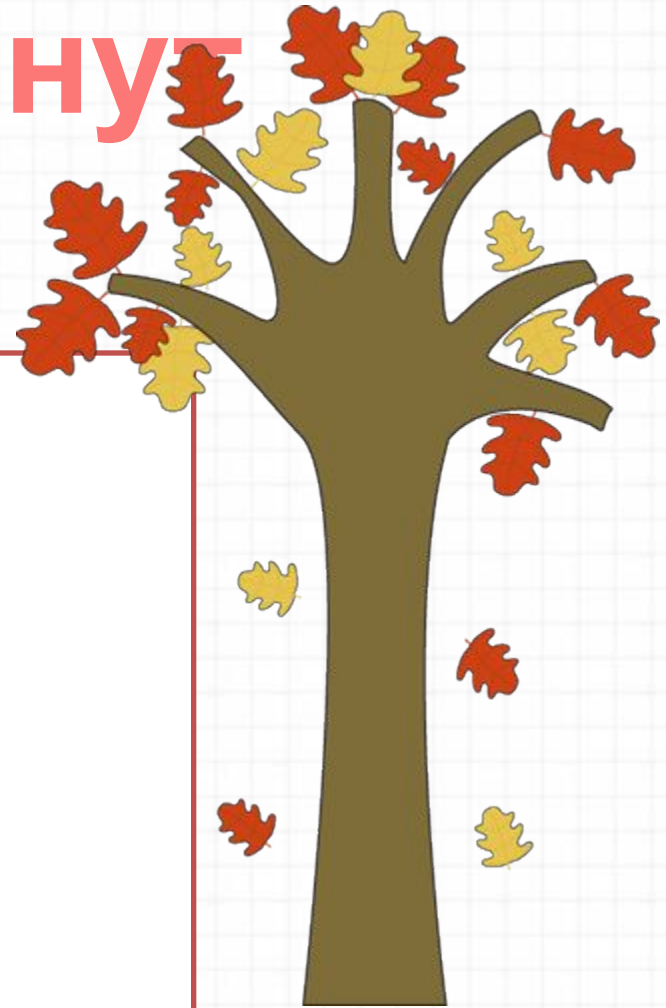
На каком рисунке карандаш измерен верно?



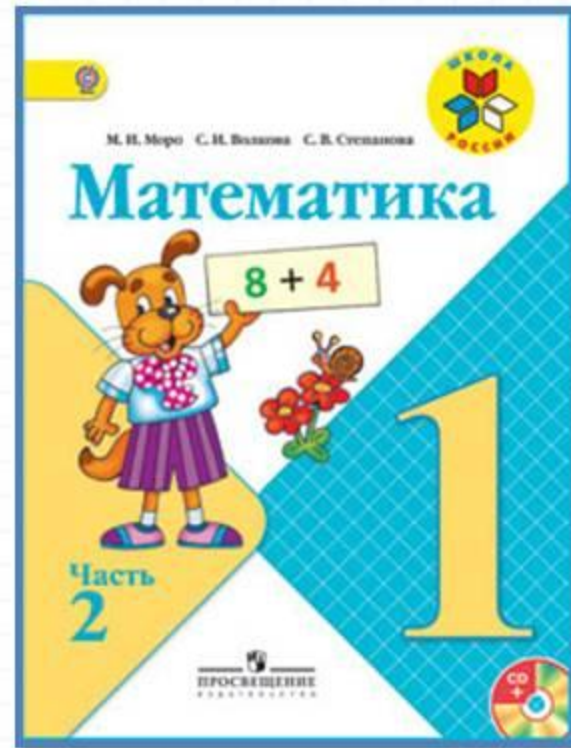
9cm

Физкультминут ка

Лист сорвался и летит,
Тихо в воздухе кружит.
Он всё ниже, ниже, ниже.
Всё к земле он ближе, ближе.
Только дунет ветерок
Лист поднимется с дорог.
Будет дуть осенний ветер,
Будет лист кружить на свете.



Работа по учебнику



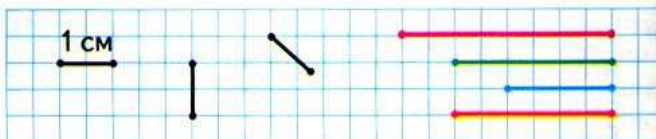
стр.
66

Сантиметр

ИЗМЕРЬ
ДЛИНУ:

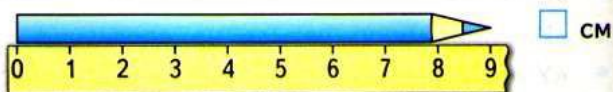
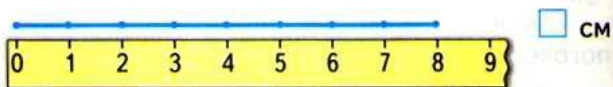


Будем учиться измерять отрезки в сантиметрах (при числах: 1 см, 5 см) и чертить отрезки заданной длины.



1 см 1 см 1 см 1 см 1 см 1 см 1 см см

см



Измерь длины предметов в сантиметрах.

У Коли



и

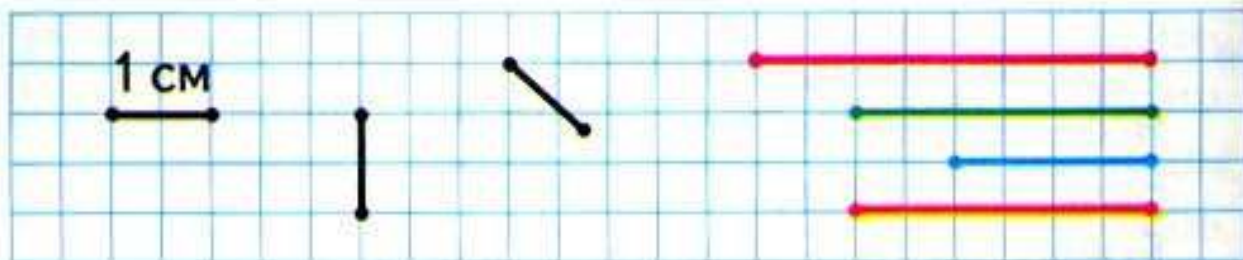


Сколько всего машинок у Коли?

Спиши, вставляя пропущенные числа.

10, , 7, 5, , 2, . 8, 6, 5, , 2, .
2, , 5, 7, 9, . 7, 6, 5, , , 1,

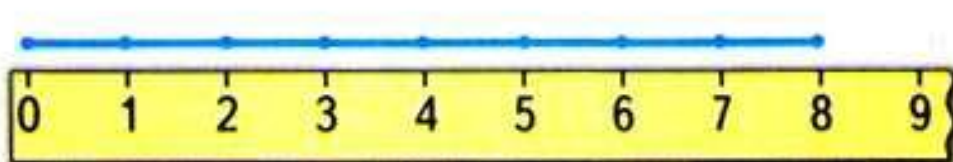
Будем учиться измерять отрезки в сантиметрах (при числах: 1 см, 5 см) и чертить отрезки заданной длины.



см



см



см



см

Измерь длины предметов в сантиметрах.

У Коли




и



Сколько всего машинок у Коли?

Спиши, вставляя пропущенные числа.

10	,	7	,	5	,	2	.			8	,	6	,	5	,	2	.		
	2	,	5	,	7	,	9	.			7	,	6	,	5	,			1



$$3 + \square = \square$$

$$5 - \square = \square$$


$$5 - \square = \square$$

У Оли было 5 монет. Она истратила 3 р.
Сколько рублей осталось у Оли? Сколько
монет у неё могло остаться?



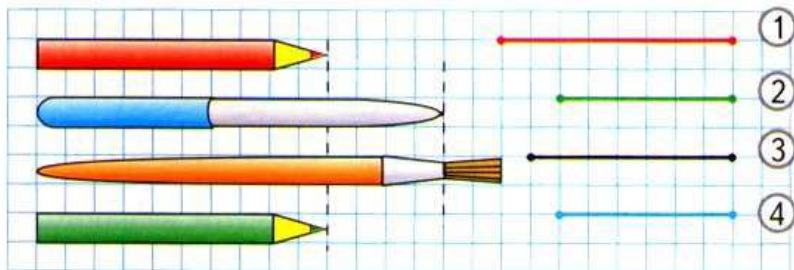
Работа в тетради

стр.
24



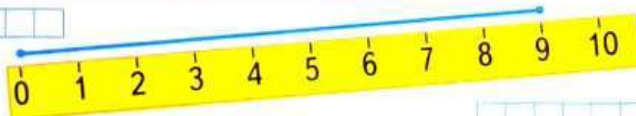
Сантиметр

- Закрась кружки с номерами отрезков, которыми можно обозначить красный и зелёный карандаши.



- Запиши длину каждого отрезка.



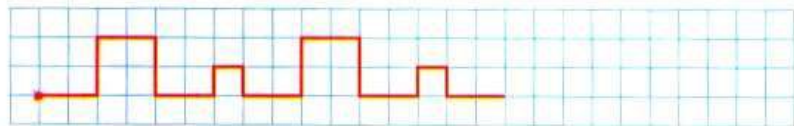


- С помощью линейки измерь на рисунке и запиши длину карандаша и длину счётной палочки.



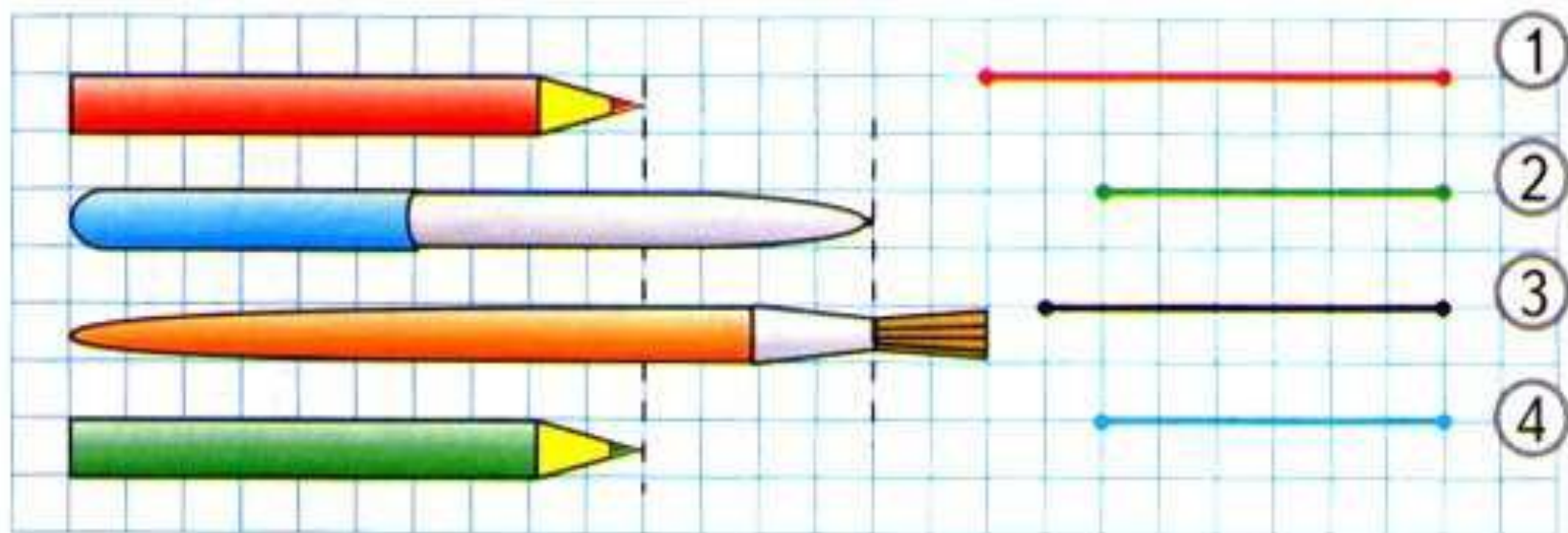


- Продолжи узор.



Сантиметр

- Закрась кружки, с номерами отрезков, которыми можно обозначить красный и зелёный карандаши.



Задания на смекалку



Отгадай ребус.



СЕМЬ

100 ЯНКА

СТОЯН

КА

Рефлексия

- **Что нового мы узнали на уроке?**
- **С какой величиной мы сегодня познакомились?**
- **Какой инструмент нам помогает измерить длину?**
- **С какой мерой измерения длины мы познакомились?**
- **Скажите, кому было трудно на уроке? Кто испытывал трудности?**



