



Десмургия

Что такое десмургия?



Десмургия – наука о
повязках и способах
их наложения

Определение понятий

- Повязка - это перевязочный материал, пропитанный лекарственным веществом или без него и закреплённый на повреждённом участке тела с лечебной целью на необходимое время.
- Перевязка— процесс наложения повязки.

Кратко о причинах необходимости наложения повязок...


Ща сальто сделаю снимайте



зачем я хрустанул пальцами.....



топ 5 риферов неудачников



тебя сломать или повредить

Основные виды перевязочных материалов



марля



косынка



эластичный
бинт


Общие принципы наложения

- Медработник должен находиться лицом к больному
- Больной должен занимать удобное положение
- Бинтуемая часть тела должна находиться в том положении, которое она будет занимать после наложения повязки
- Обычно бинтуют от дистальных участков к проксимальным, чтобы не препятствовать венозному оттоку
- Головка бинта находится в правой руке медработника, хвост в левой. Головка должна быть открытой. Свободная длина полотна не превышать 15-20 см.
- Начинать следует с фиксирующих циркулярных туров. Их накладывают слева направо по отношению к бинтуемому.
- Завязывать узел рекомендуется не на сгибаемых и опорных поверхностях, не на стороне раны

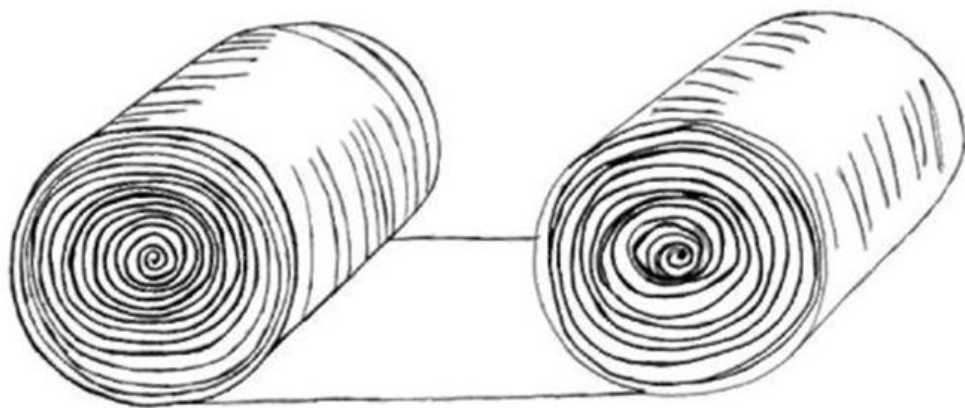
Требования к повязке

- Эстетичный внешний вид
- Плотное прилегание к бинтуемой поверхности
- Отсутствие карманов
- Покрытие всей пораженной области
- Повязка не создает препятствие оттоку крови

Виды бинтов



одноглавый бинт

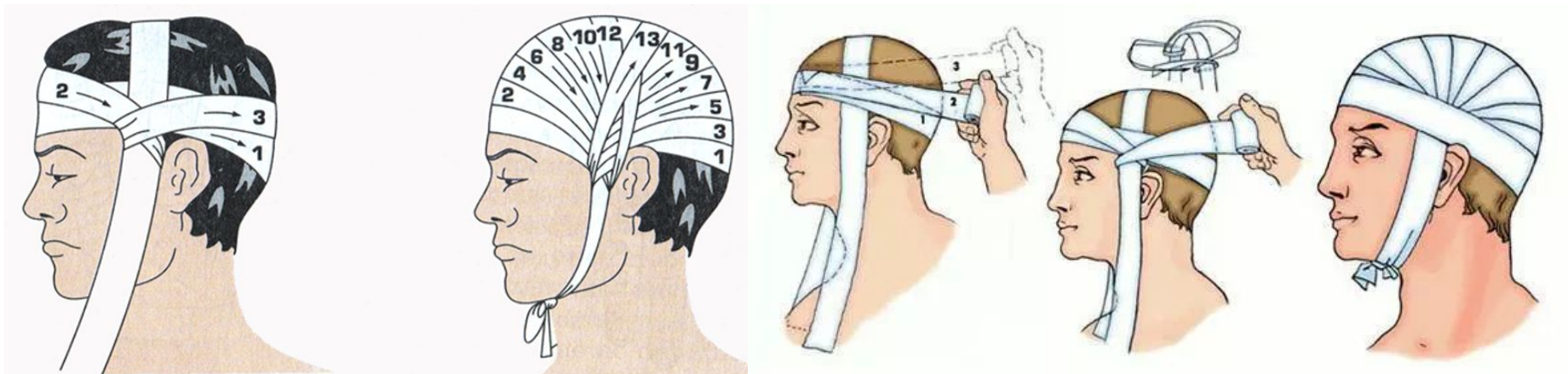


двуглавый бинт

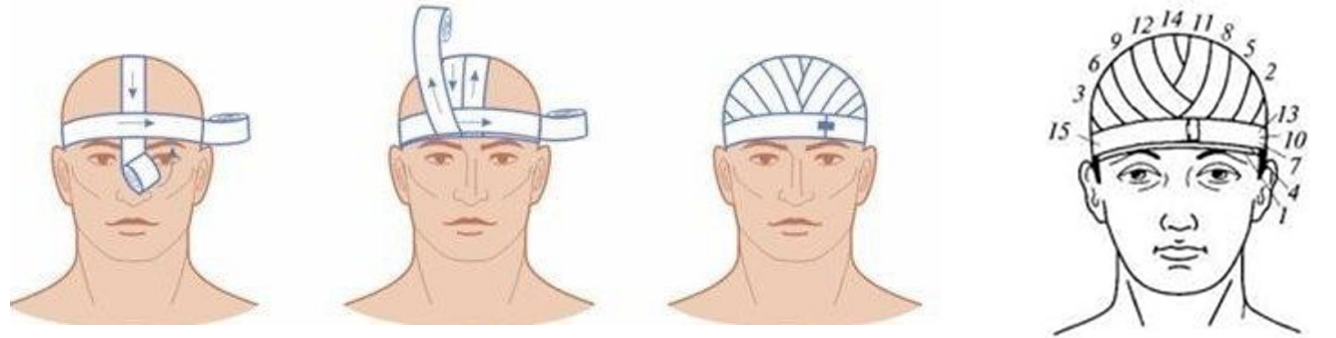
Виды повязок

- циркулярная;
- спиральная;
- ползучая;
- крестообразная (восьмиобразная);
- черепашья (сходящаяся и расходящаяся);
- чепец;
- возвращающаяся;
- колосовидная;
- повязка Дезо;
- повязка на голову;
- шапочка Гиппократата;
- моно-и бинокулярная.

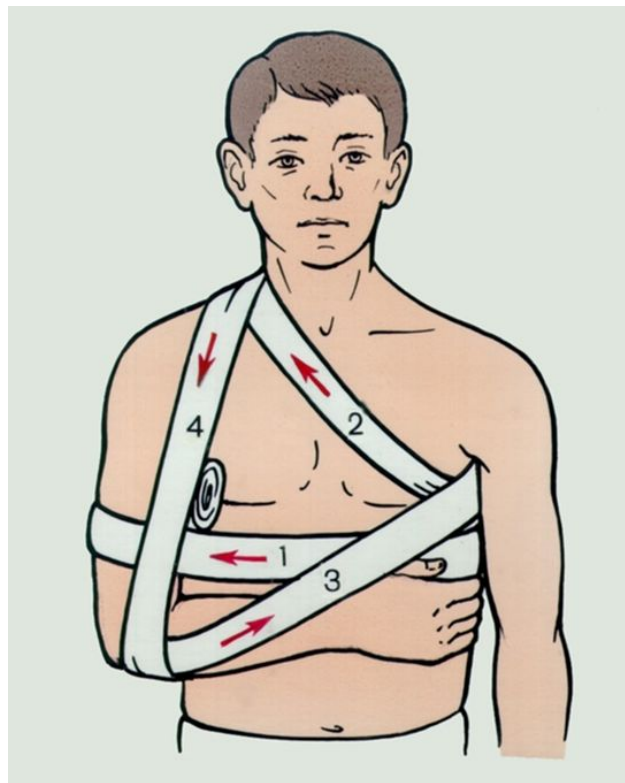
Повязка “Чепец”



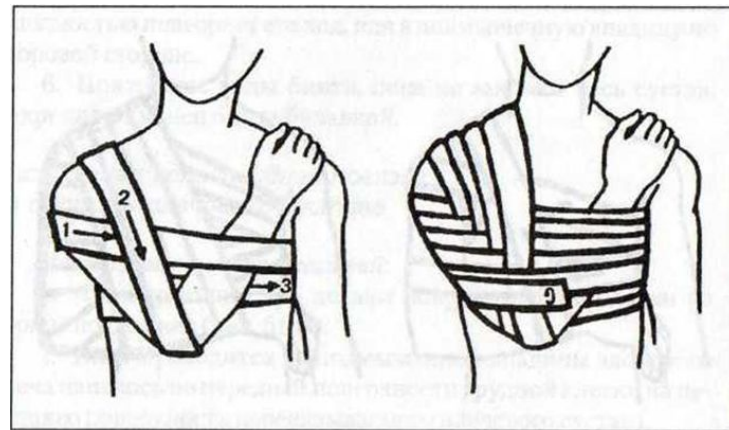
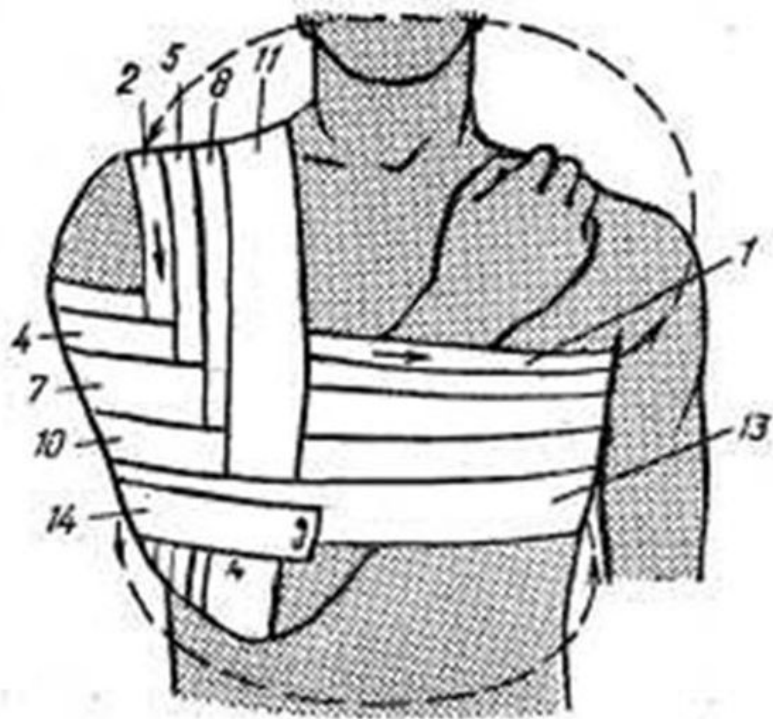
“Шапочка Гиппократа”



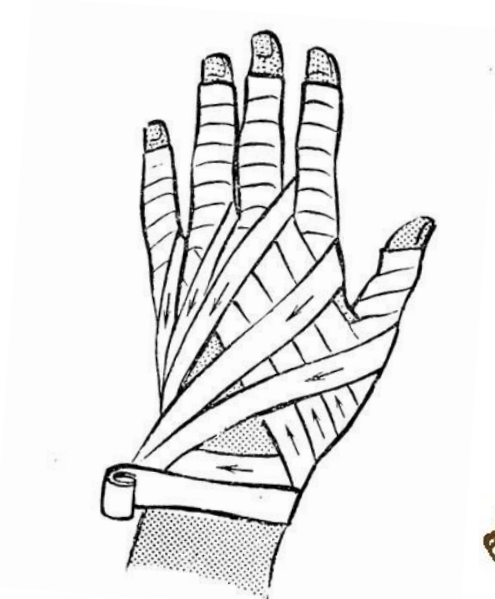
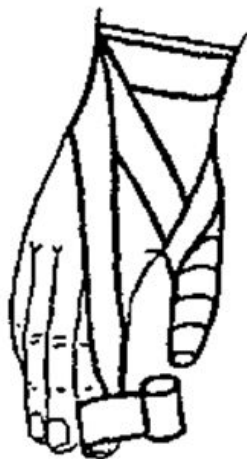
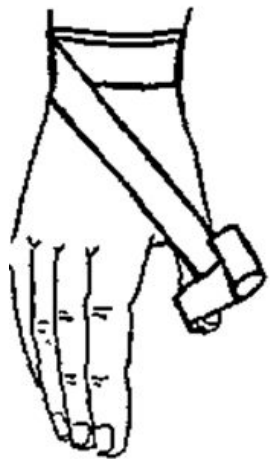
Повязка Дезо



Повязка Вельпо



Повязка “Перчатка”



Повязка «Варежка»

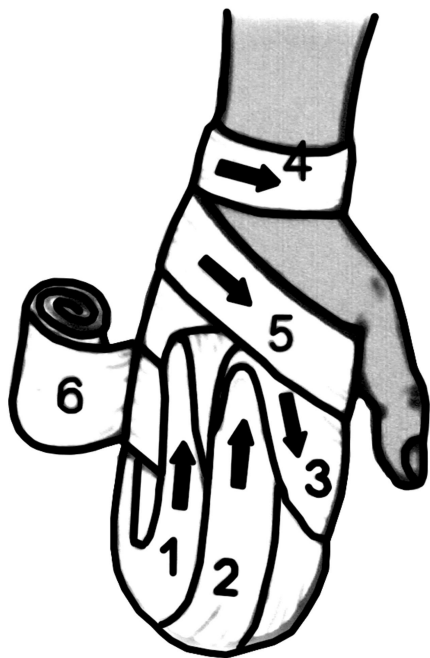
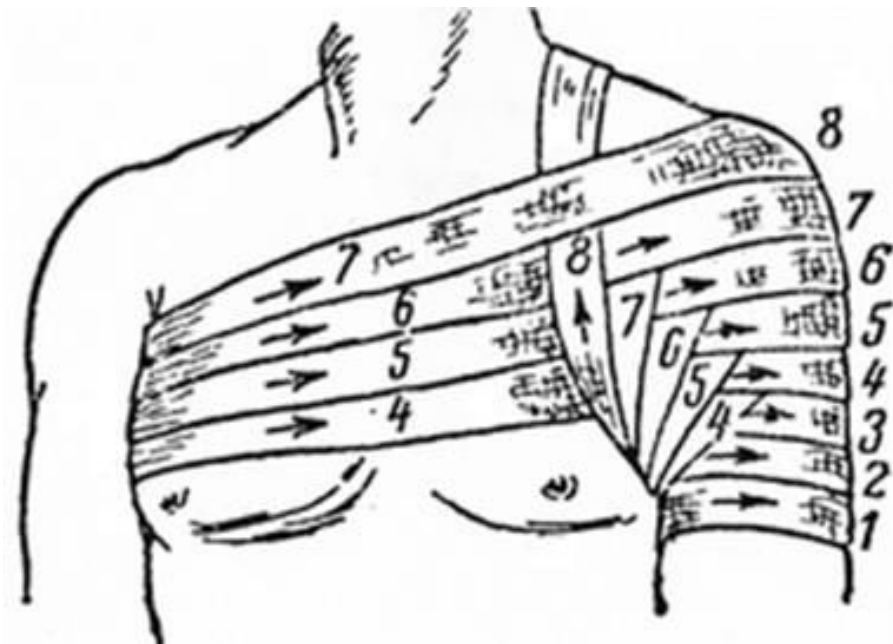
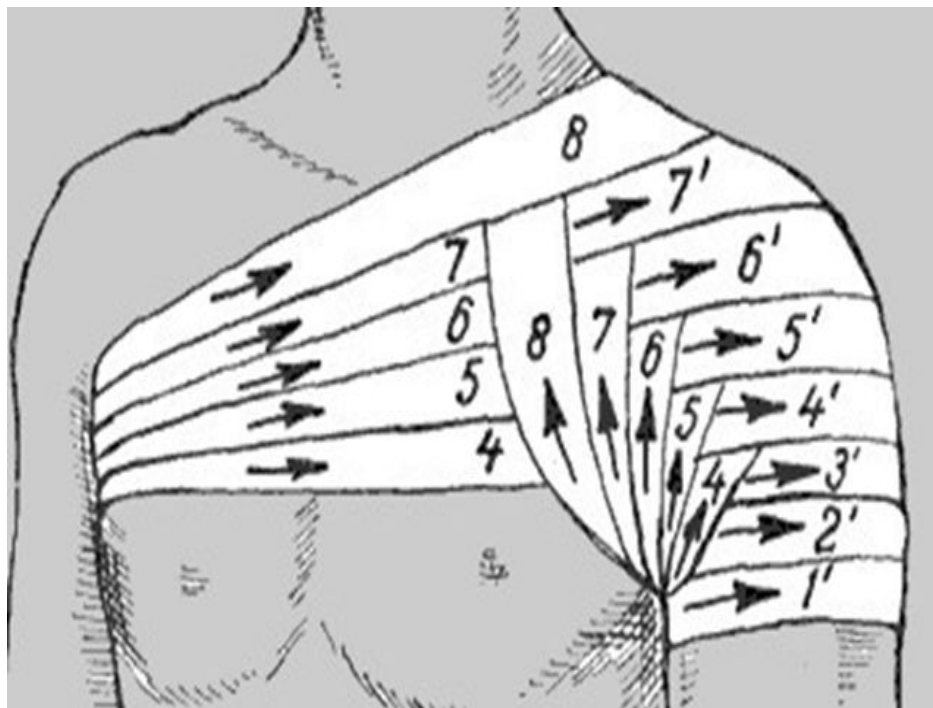
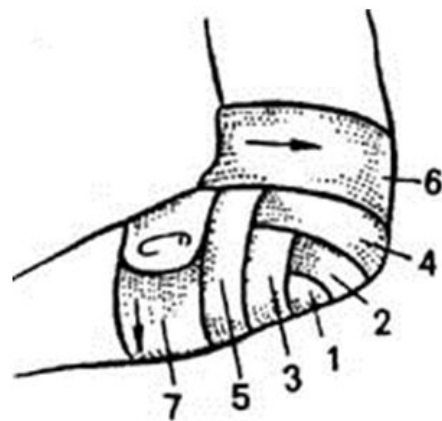
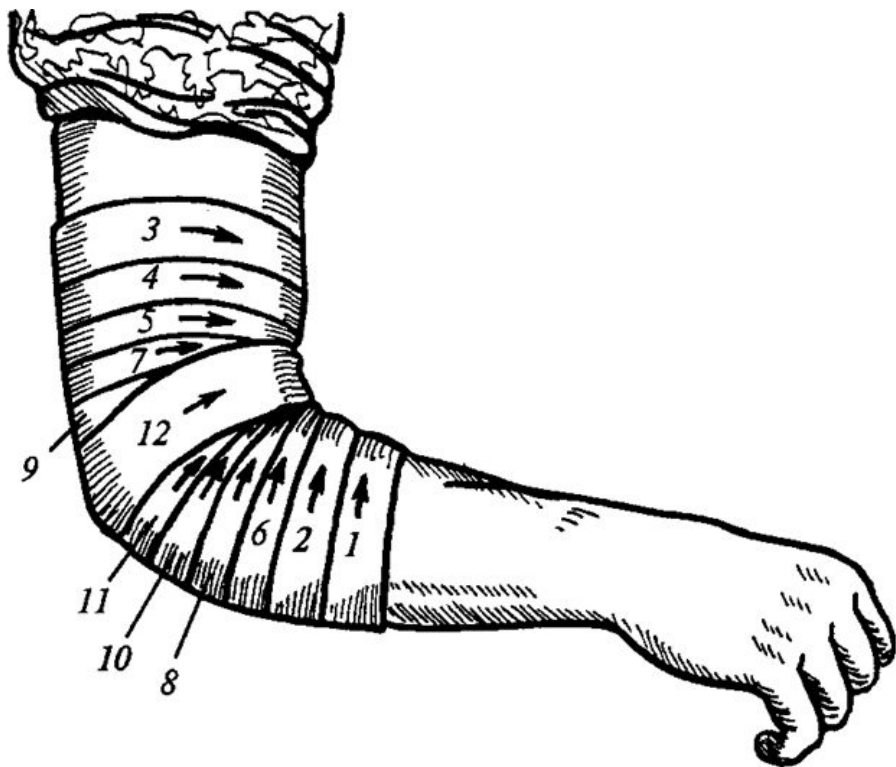


Рис. 33. Повязка на кисть «Варежка»

Повязка “Колосовидная”



Сходящаяся и расходящаяся повязки



Повязка на глаза

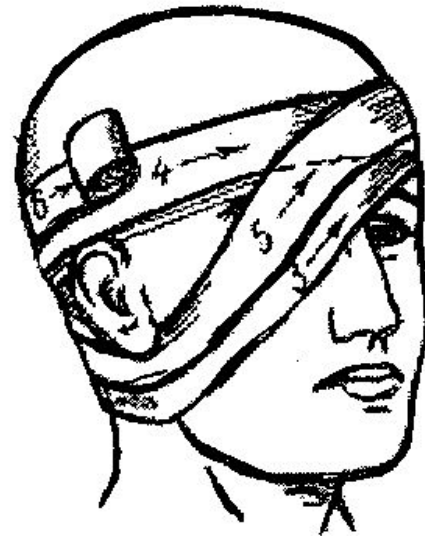


Рис. 6.5. Повязка на глаза:
а — монокулярная; б — бинокулярная

Повязка на ухо

